

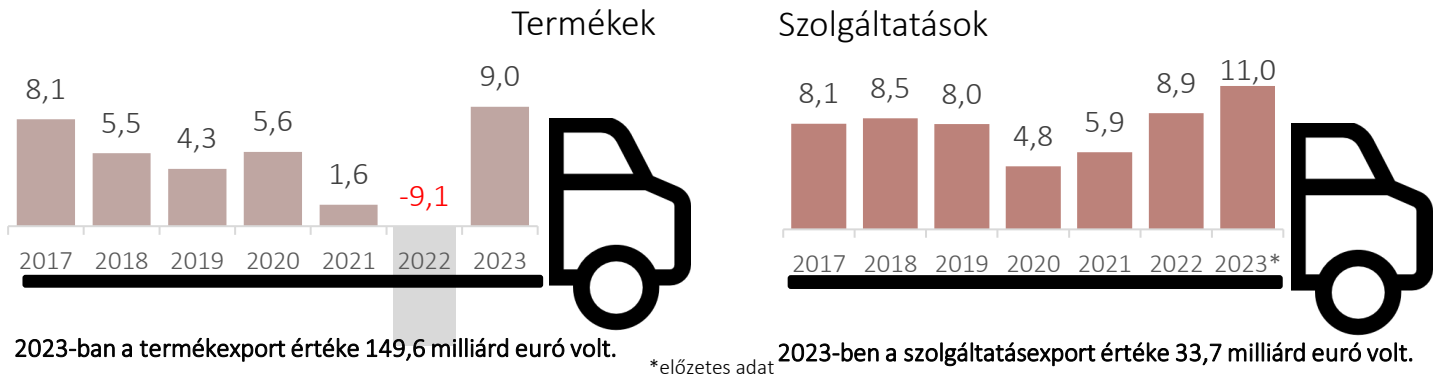


KÜLGAZDASÁG 2025

Az éves rendszerességgel megjelenő Infotabló Magyarország kül gazdaságának főbb mutatóit ábrázolja. Összehasonlításokat tartalmaz a legfontosabb külkereskedelmi partnerországokkal, és ismerteti a külföldi vállalatok hazai jelenlétének főbb jellemzőit.

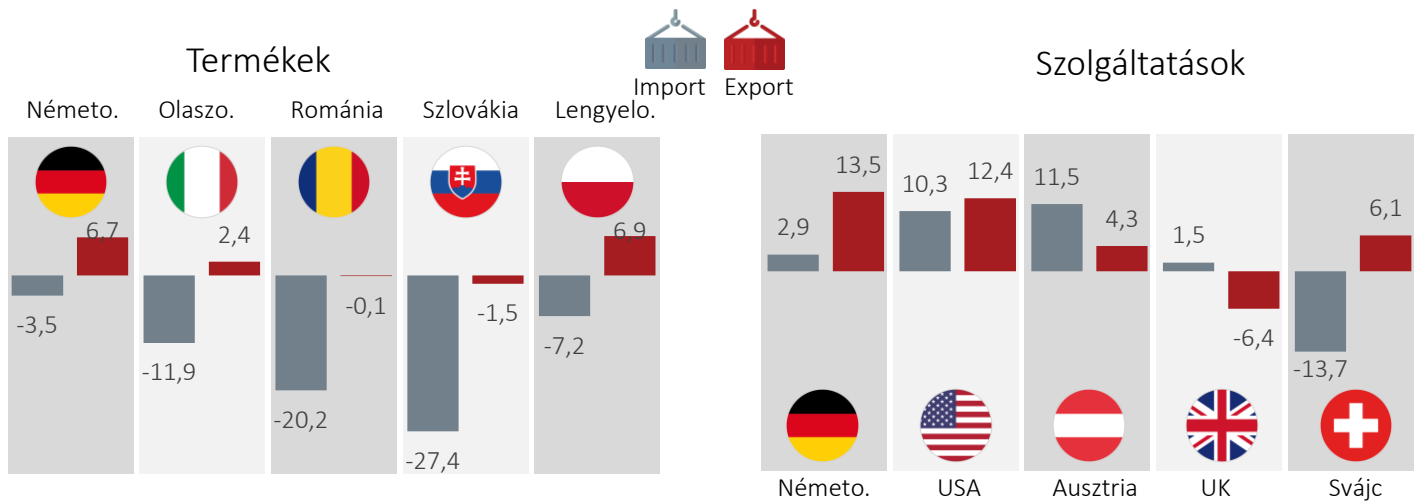
MAGYARORSZÁG KÜLKERESKEDELMI EGYENLEGE, 2017–2023 (milliárd euró)

1



A TERMÉK- ÉS SZOLGÁLTATÁSEXPORT ÉS -IMPORT VOLUMENVÁLTOZÁSA 2023-BAN AZ ELŐZŐ ÉVHEZ KÉPEST, EGYES PARTNERORSZÁGOKBAN (százalék)

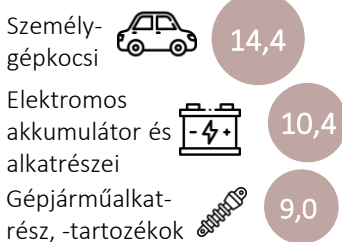
2



TOP 3 TERMÉK MAGYARORSZÁG KÜLKERESKEDELMÉBEN, 2023 (forgalom, milliárd euró)

3

Export



Import




2023-ban Magyarország termékexportjának közel fele öt országba, Németországba, Olaszországba, Romániába, Szlovákiába és Lengyelországba irányult.

46,6%

MAGYARORSZÁG TERMÉKEXPORTJA, 2023 TOP 5 ORSZÁG (milliárd forint)

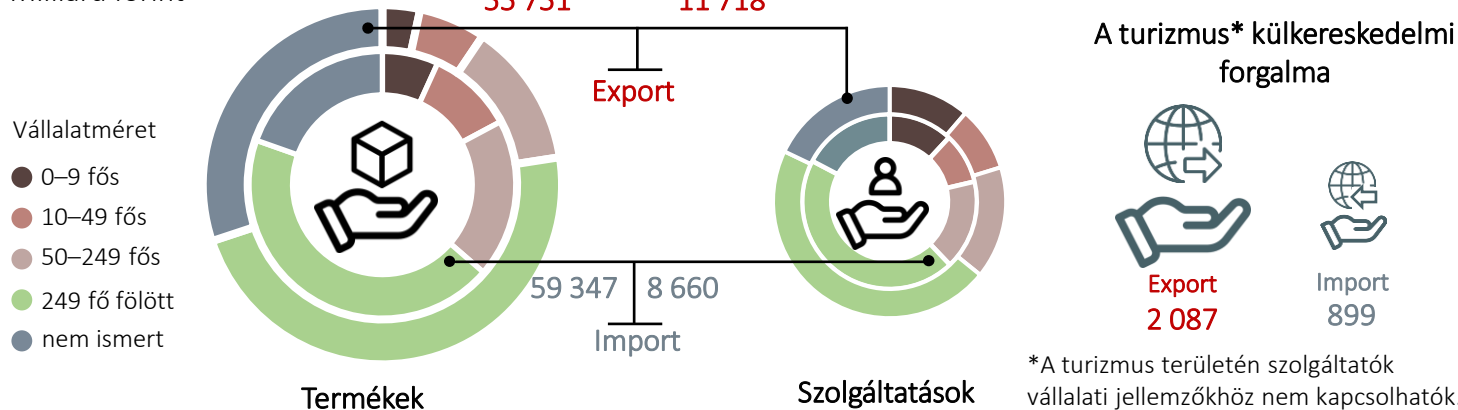
4



TERMÉK- ÉS SZOLGÁLTATÁS-KÜLKERESKEDELEM VÁLLALATI MÉRET SZERINT, 2022

6

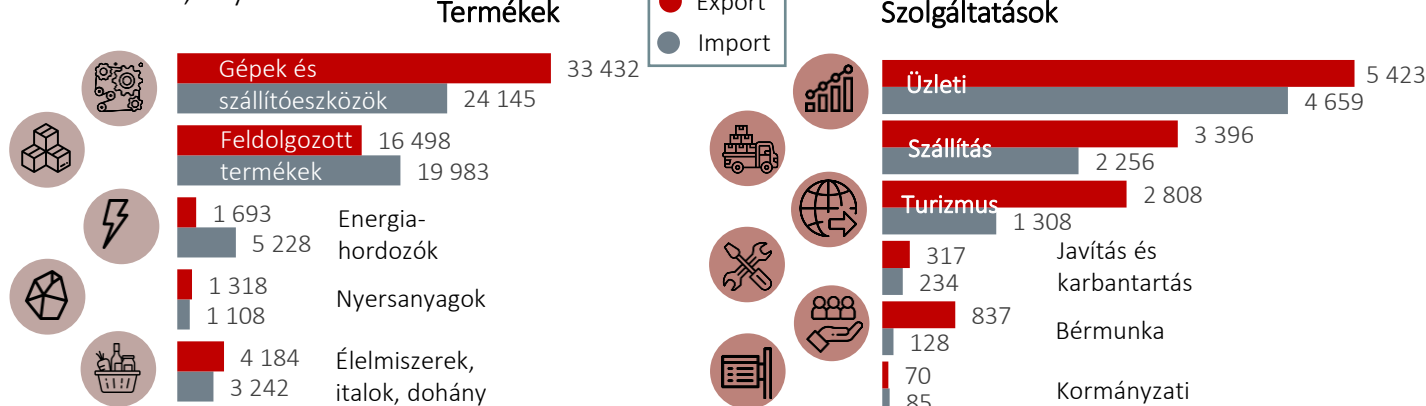
Milliárd forint



TERMÉKEK ÉS SZOLGÁLTATÁSOK KÜLKERESKEDELMİ FORGALMA ÁRUCSOPORTONKÉNT, 2023

7

Milliárd forint, folyó áron



FDI* MAGYARORSZÁGON, 2022

8

22,8 ezer az összes, FDI-vel működő vállalat száma.

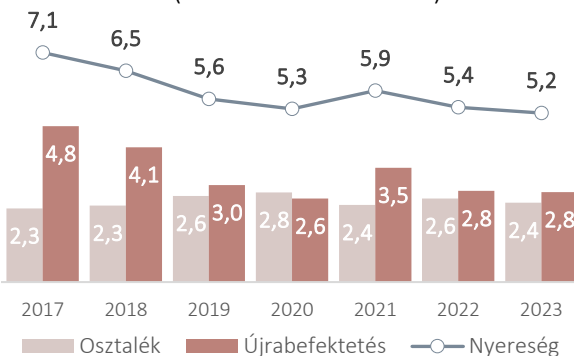
Ebből **19,4 ezer** kizárólag külföldi érdekeltségű.

40,4 ezer milliárd forint az FDI értéke 2022-ben.

*FDI: Külföldi közvetlen tőke-befektetés


KÜLFÖLDI TULAJDONÚ VÁLLALATOK NYERESÉGE ÉS ANNAK FELHASZNÁLÁSA, 2017-2023 (a GDP százalékában)

9



TOP 5 BEFEKTETŐ ORSZÁG, 2022 (FDI-állomány, ezer milliárd forint)

10



FORRÁSOK > 1 > KSH-STADAT: [17.1.1.1](#), [17.1.1.28](#) | 2, 4, 5 > KSH (2024): Magyar statisztikai évkönyv, 2023, 4.4.7., 4.4.15. | 3 > KSH (2024): Magyarország számokban, [2023](#) | 6 > KSH-STADAT: [17.1.1.19](#), [17.1.1.34](#), [17.1.1.37](#). | 7 > KSH-STADAT: [17.2.1.10](#), [17.2.1.21](#). | 8 > KSH (2024): Magyar statisztikai évkönyv, 2023, 4.2.10. | 9 > MNB Fizetési mérleg jelentés, [2024. október](#) | 10 > KSH (2024): Magyar statisztika évkönyv, 2023, 4.2.11.