



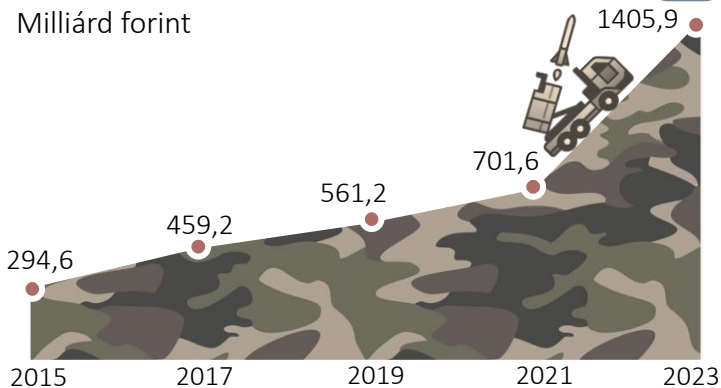
VÉDELEMPOLITIKA 2024

Évente megjelenő Infotablónk célja a Magyar Honvédség aktuális helyzetének, béketámogató misszióinak és Magyarország védelmi kiadásainak bemutatása, kitekintést nyújtva az Európai Unió, a NATO és egyéb országok vonatkozó adataira is.

MAGYARORSZÁG HONVÉDELMI KIADÁSAI

1

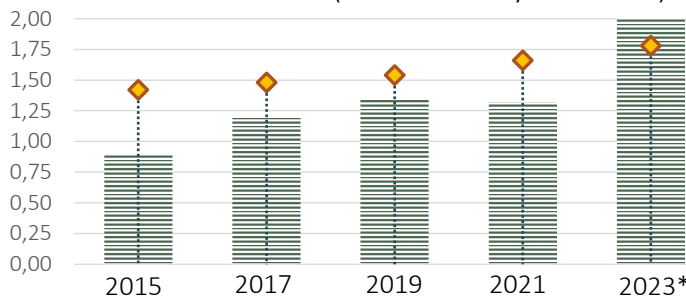
Milliárd forint



MAGYARORSZÁG HONVÉDELMI KIADÁSAI

2

A GDP SZÁZALÉKÁBAN (2015-ös árfolyamszinten)




◆ Európa és Kanada NATO-átlaga

* Becsült adat.

A MAGYAR HONVÉDSÉG KATONAI LÉTSZÁMA, 2023*

3

Ezer fő

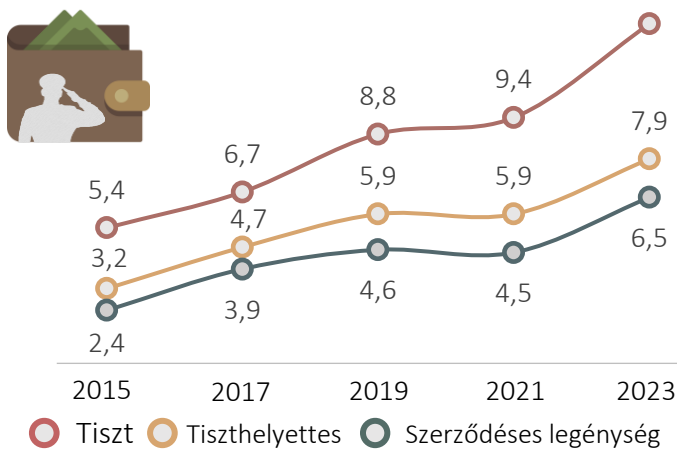


* Becsült adat.

A HIVATÁSOS ÁLLOMÁNY ÁTLAGKERESETE

4

Millió forint/év

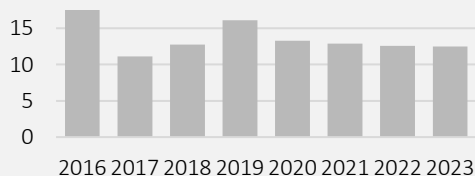


○ Tiszt ○ Tiszthelyettes ○ Szerződéses legénység

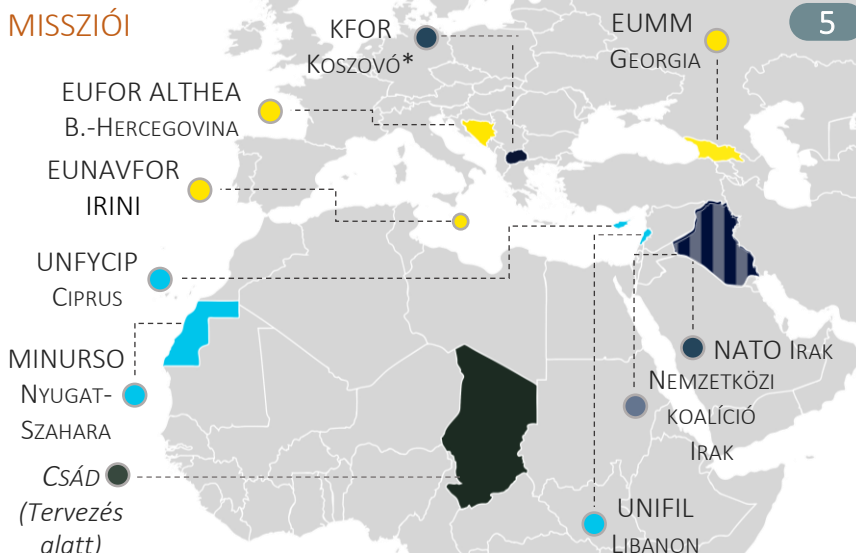
A HONVÉDSÉG AKTUÁLIS BÉKETÁMOGATÓ MISSZIÓI

5

MISSZIÓK ÉVES KÖLTSÉGEI (MILLIÁRD FORINT)



KATONÁK MISSZIÓVEZETŐ SZERVEZETEK SZERINTI MEGOSZLÁSA, 2024 SZÁZALÉK

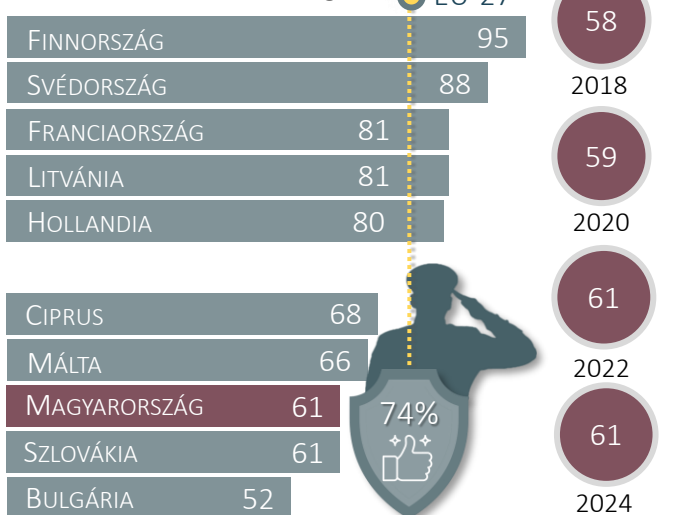


*Ez a megnevezés nem érinti a jogállással kapcsolatos álláspontokat, továbbá összhangban van az 1244(1999) sz. ENSZ BT-határozattal és a Nemzetközi Bíróságnak a koszovói függetlenségi nyilatkozatról szóló véleményével.

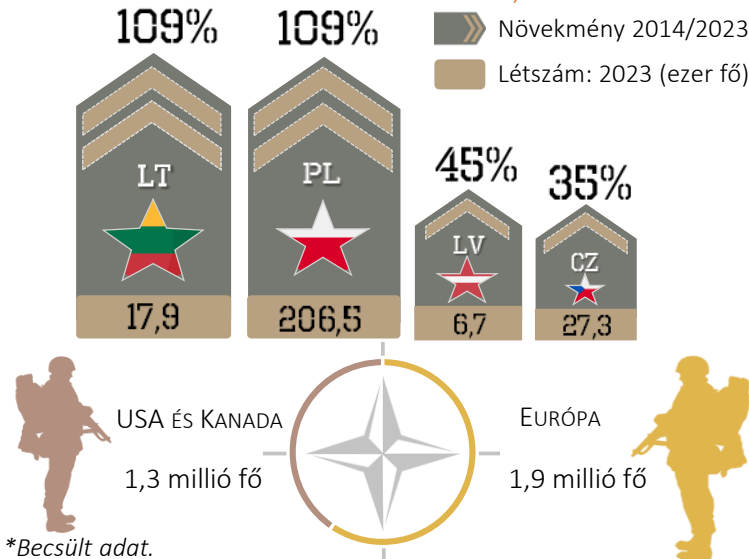
A HADSEREGBEN BÍZÓK ARÁNYA

AZ EU-BAN, 2024 (százalék)

Az első és utolsó 5 ország

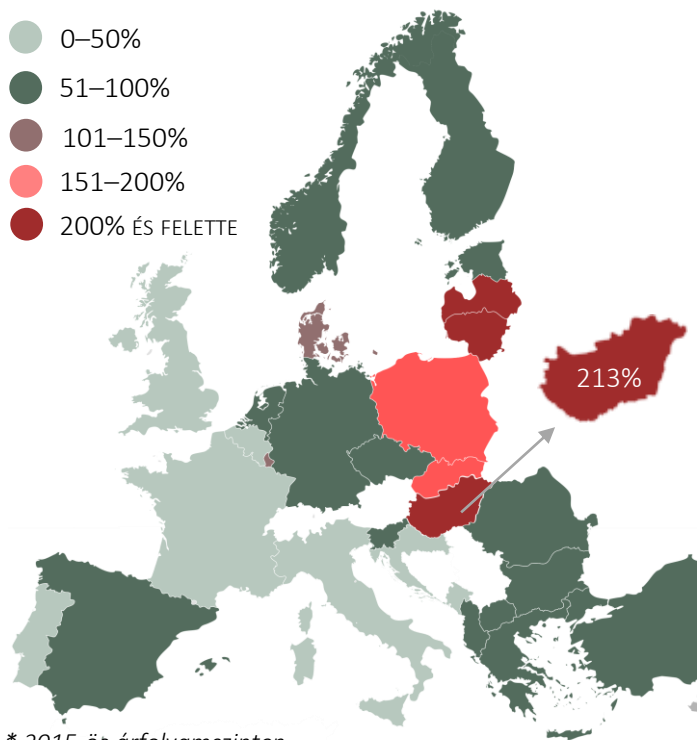


A NATO LEGNAGYOBB ARÁNYBAN NÖVEKVŐ HADSEREGEI ÉS KATONAI LÉTSZÁMA, 2023*



AZ EURÓPAI NATO-TAGORSZÁGOK VÉDELMI KIADÁSAINAK REÁLÉRTÉKBELI VÁLTOZÁSA, 2014/2023*

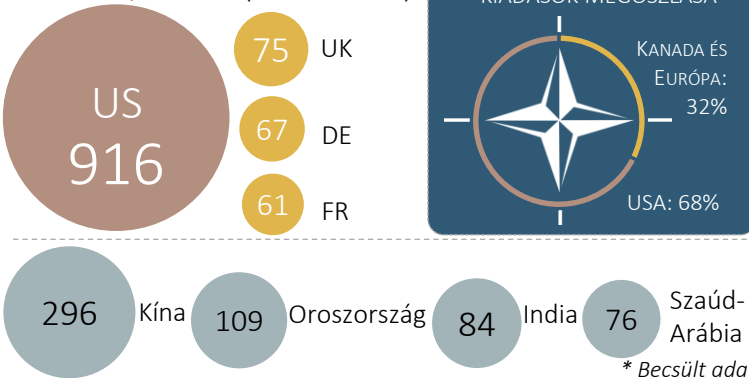
- 0–50%
- 51–100%
- 101–150%
- 151–200%
- 200% ÉS FELETTE



NATO-TAGORSZÁGOK GDP-ARÁNYOS VÉDELMI KIADÁSAI, 2023* (százalék)



TOP 4 NATO ÉS NEM NATO ORSZÁG VÉDELMI KIADÁSA, 2023* (millió dollár)



FORRÁSOK > 1, 4 > HM zárszámadás (2015–2022; 2023) | 2 > NATO: Defence Expenditures (2024) | 3 > NATO: Defence Expenditures (2024); Benkő, 2022 | 5 > HM zárszámadás (2016–22; 2023); peacekeeping.un.org; NATO KFOR, 2024; EUMM, 2023; Honvedelem.hu, 2024; 25/2023. (XII. 14.) OGY határozat | 6 > EC: Standard Eurobarometer. Public opinion in the European Union. 2018–2024 (Spring) | 7 > NATO: Defence Expenditures (2014–2024), saját számítás | 8, 9 > NATO: Defence Expenditures (2014–2023) | 10 > SIPRI, 2024; Megoszlás: NATO: Defence Expenditures (2014–2024)