

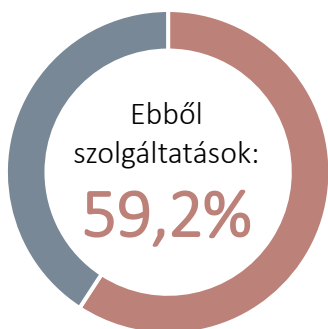


## SZOLGÁLTATÁSOK 2024/3

Negyedévente publikált Infotablónk hazánk szolgáltatói szektorát mutatja be néhány kiemelt mutatóval. Jelen adatok döntően 2024. II. negyedévére vonatkoznak. Az Infotabló utolsó negyede a turizmus területére fókuszál.

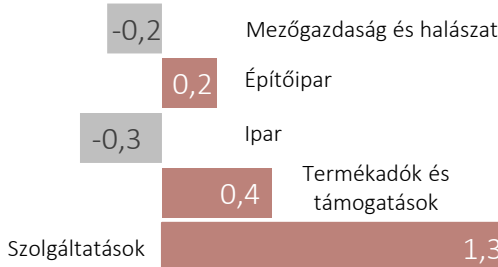
### A SZOLGÁLTATÁSOK ÉS A GDP, 2024. II. NEGYEDÉV

A GDP ÉRTÉKE FOLYÓÁRON  
20 471,3 milliárd forint




HOZZÁJÁRULÁS A GDP  
VOLUMENVÁLTOZÁSÁHOZ  
**1,5%**

(termelési oldal, előző év azonos időszakához képest), melynek összetétele (százalékpont):

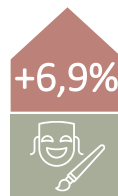


### EGYES SZOLGÁLTATÓ ÁGAZATOK BRUTTÓ HOZZÁADOTT ÉRTÉKÉNEK VÁLTOZÁSA, 2024. II. NEGYEDÉV

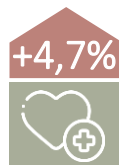
Az előző év azonos időszakához képest



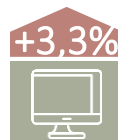
Szálláshely-szolgáltatás és vendéglátás



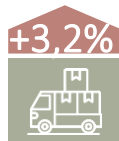
Művészet, szórakoztatás, szabadidő, egyéb szolgáltatás



Humánegészségügyi, szociális ellátás

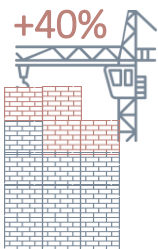


Információ, kommunikáció

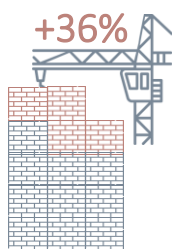


Szállítás, raktározás

### SZOLGÁLTATÓ SEKTORHOZ KÖTHETŐ NEMZETGAZDASÁGI BERUHÁZÁSOK: JELENTŐS VOLUMENVÁLTOZÁSOK, 2024. II. NEGYEDÉV (az előző év azonos időszakához képest)



KÖZIGAZGATÁS, VÉDELME

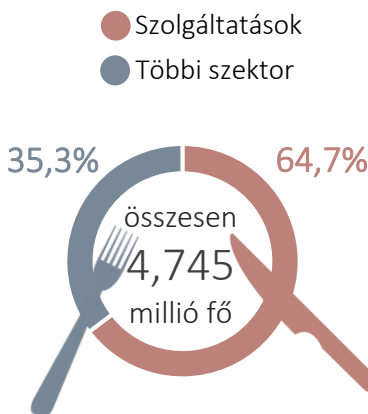


SZÁLLÁSHELY-SZOLGÁLTATÁS, VENDÉGLÁTÁS

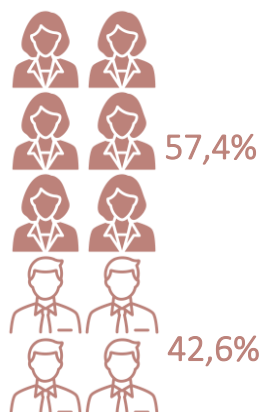


HUMÁN-EGÉSZSÉGÜGYI, SZOCIÁLIS ELLÁTÁS

### A SZOLGÁLTATÓ SEKTOR HOZZÁJÁRULÁSA A FOGLALKOZTATÁSHOZ, 2024. II. NEGYEDÉV

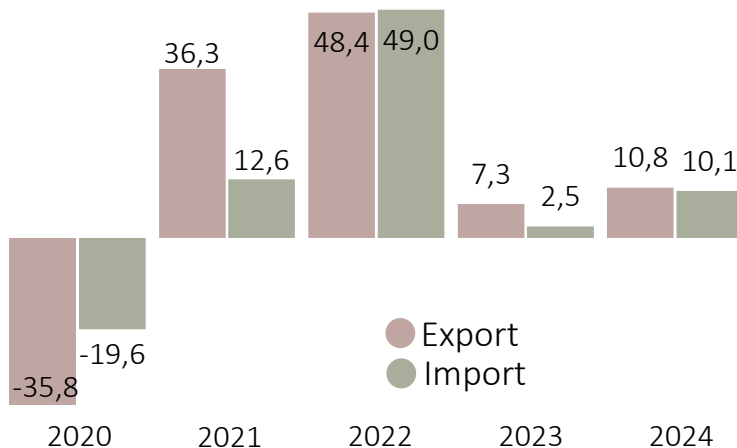


NŐK ARÁNYA

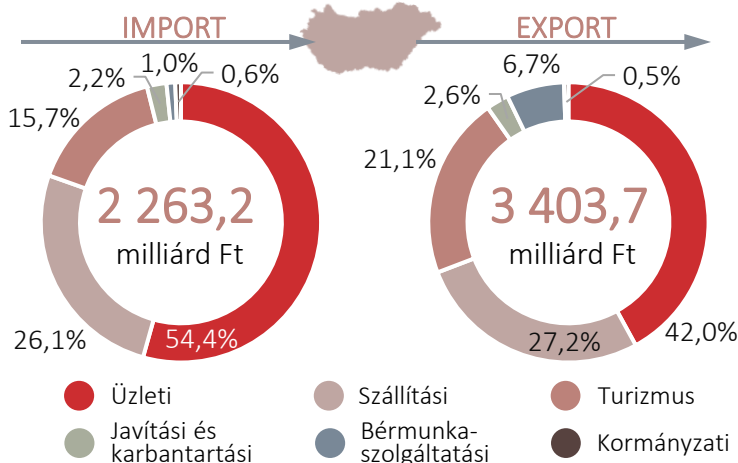


### A SZOLGÁLTATÁSKÜLKERESKEDELMI FORGALOM ÉRTÉKVÁLTOZÁSA, II. NEGYEDÉV


Százalék, forintadatokból számítva, az előző év azonos időszakához képest



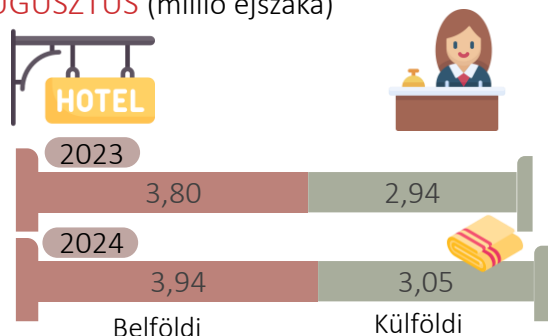
**6**  
SZOLGÁLTATÁSOK KÜLKERESKEDELMI FORGALMA SZOLGÁLTATÁS-CSOPORTONKÉNT, 2024. II. NEGYEDÉV



**7**  
MAGYARORSZÁG ÖT LEGFONTOSABB PARTNERE A SZOLGÁLTATÁS-KÜLKERESKEDELEMBEN, 2024. II. NEGYEDÉV



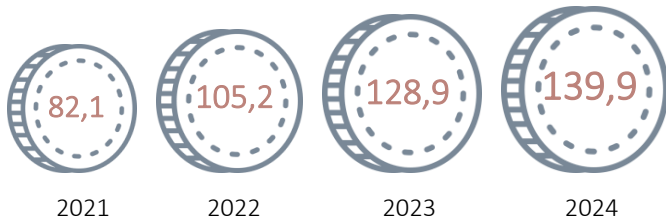
**8**  
A TURISZTIKAI SZÁLLÁSHELYEKEN ELTÖLTÖTT VENDÉGÉJSZÁKÁK SZÁMA, AUGUSZTUS (millió éjszaka)



**9**  
A TURISZTIKAI SZÁLLÁSHELYEK KAPACITÁSA, 2024. AUGUSZTUS



**10**  
A TURISZTIKAI SZÁLLÁSHELYEK BRUTTÓ ÁRBEVÉTELEI, AUGUSZTUS (milliárd Ft)



**11**  
SZÉCHENYI PIHENŐKÁRTYÁT ELFOGADÓ TURISZTIKAI SZÁLLÁSHELYEK ADATAI, AUGUSZTUS



**12**  
VENDÉGÉJSZÁKÁK SZÁMÁNAK VÁLTOZÁSA 2024 AUGUSZTUSÁBAN AZ ELŐZŐ ÉV AZONOS IDŐSZAKÁHOZ KÉPEST:

**BELFÖLDI** – legnagyobb növekedés: Szeged és térsége (+12%), legnagyobb esés: Pécs–Villány (–7,2%);  
**KÜLFÖLDI** – legnagyobb növekedés: Gyula és térsége (+12%), legnagyobb esés: Budapest környéke turisztikai térsége (–14%) .

**FORRÁSOK** > 1, 2 > KSH: [21.2.1.3.](#), [21.2.1.20.](#), KSH Gyorstájékoztató, Bruttó hazai termék, 2024. IV. negyedév (második becslés), [2024. szeptember 3.](#) | 3 > KSH: [3.2.1.3.](#) | 4 > KSH: [20.2.1.16.](#) | 5 > KSH: [17.2.1.17.](#) | 6 > KSH: [17.2.1.21.](#) | 7 > KSH: [17.2.1.20.](#) | 8 > KSH: [27.2.1.15.](#) | 9 > KSH: [27.2.1.13.](#) | 10 > KSH: [27.2.1.18.](#) | 11 > KSH [27.2.1.20.](#), ábra: [www.szepekartyam.hu](#) | 12 > KSH Gyorstájékoztató. Turisztikai szálláshelyek forgalma, [2024. augusztus](#)