

MAKROGAZDASÁGI MUTATÓK 2024/2



Rendszeresen publikált Infotablónk célja egyes makrogazdasági mutatók ismertetése. A kiadvány negyedévente jelenik meg, jelen adatok 2024. I. negyedévére vonatkoznak. Magyarországra fókuszál, de esetenként nemzetközi összehasonlító adatokat is közöl.

BRUTTÓ HAZAI TERMÉK, 2024. I. NEGYEDÉV

1

A GDP ÉRTÉKE FOLYÓÁRON

Milliárd forint

17 210

A GDP VOLUMENVÁLTOZÁSA*

Az előző év azonos időszakához képest

+1,7%

Az előző negyedévhez képest

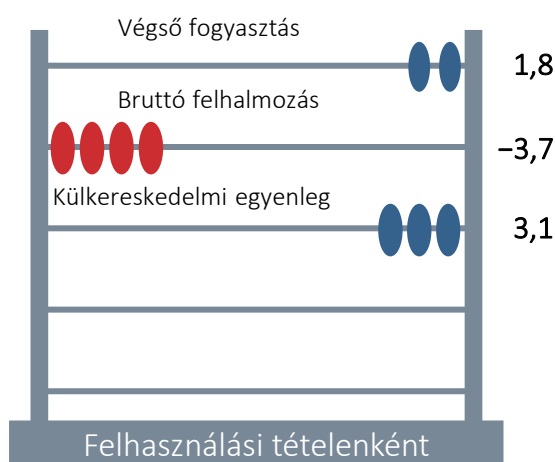
0,8%

* Szezonálisan és naptári hatással kiigazított és kiegyensúlyozott adat

HOZZÁJÁRULÁS A GDP VÁLTOZÁSÁHOZ*, 2024. I. NEGYEDÉV

2

Előző év azonos időszakához képest, százalékpont



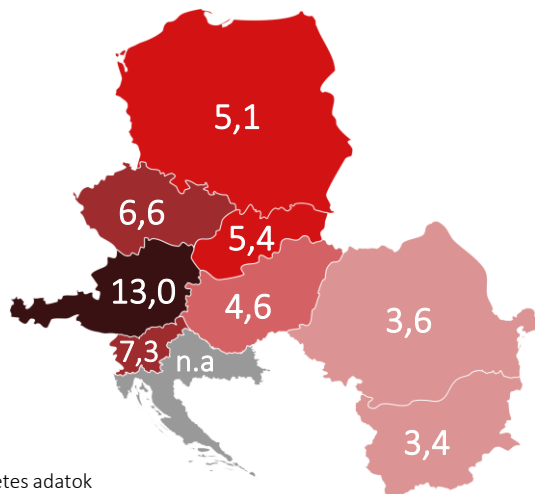
*Kiigazítás nélküli, nyers adat

GAZDASÁGI NÖVEKEDÉS NEMZETKÖZI ÖSSZEHAJONLÍTÁSBAN, 2024. I. NEGYEDÉV

3

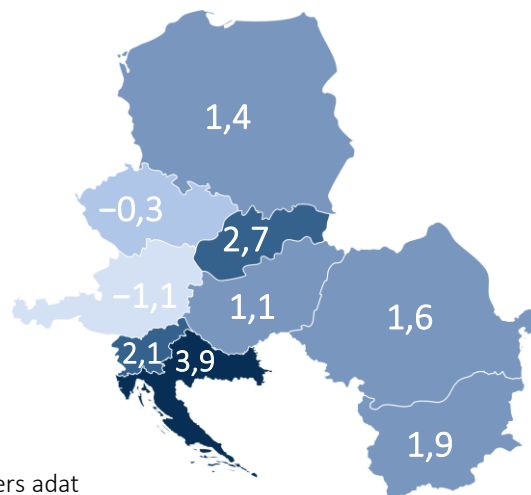
EGY FŐRE JUTÓ GDP ÉRTÉKE FOLYÓÁRON*

Ezer euró/fő



A GDP VOLUMENVÁLTOZÁSA*

Az előző év azonos időszakához képest, százalék



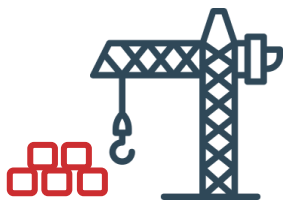
Előzetes adatok

*Kiigazítás nélküli, nyers adat

4
A NEMZETGAZDASÁGI BERUHÁZÁSOK
TELJESÍTMÉNYÉRTÉKE, 2024. I. NEGYEDÉV

3011 milliárd forint
folyóáron, melynek

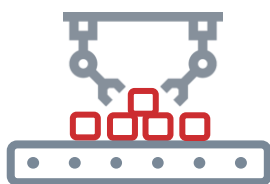
52 százaléka



építési beruházás

Előzetes adatok


48 százaléka



gép- és berendezésberuházás

5
A BERUHÁZÁSOK VOLUMEN-
VÁLTOZÁSA, 2024. I. NEGYEDÉV

Az előző év azonos időszakához képest



6
TOP 3 NEMZETGAZDASÁGI ÁG A BERUHÁZÁSOK
TELJESÍTMÉNYÉRTÉKE ALAPJÁN, 2024. I. NEGYEDÉV

Milliárd forint, folyóáron



feldolgozóipar

Előzetes adatok



ingatlanügyletek



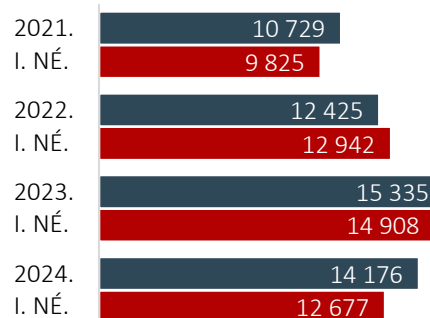
szállítás, raktározás

7
KÜLKERESKEDELMI TERMÉK-
FORGALOM

Milliárd forint, folyóáron

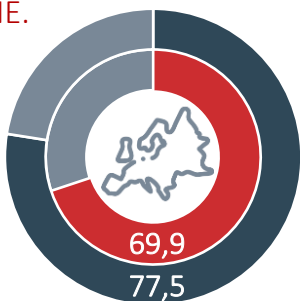
Előzetes adatok

■ Kivitel
■ Behozatal

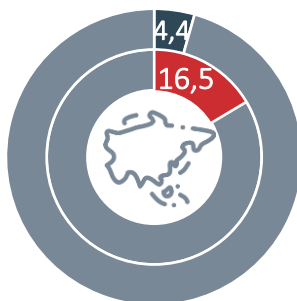


8
A KÜLKERESKEDELMI TERMÉKFORGALOM MEGOSZLÁSA FŐ ORSZÁGCSOPORTOK SZERINT,
2024. I. NÉ.


Százalék



Európai Unió tagállamai



Ázsiai országok



Előzetes adatok

Amerikai országok

FORRÁSOK > 1 > KSH-STADAT: [21.2.1.2.](#); [21.2.1.3.](#) | 2 > KSH-STADAT: [21.2.1.20.](#); [21.2.1.21.](#) | 3 > Eurostat: Main GDP aggregates per capita [[namq_10_pc](#)]; GDP and main components (output, expenditure and income) [[namq_10_gdp](#)] | 4, 5, 6 > KSH-STADAT: [3.2.1.2.](#); [3.2.1.4.](#) | 7, 8 > KSH-STADAT: [17.2.1.4.](#)

infoszolg

KÉPVISELŐI INFORMÁCIÓS SZOLGÁLAT

INTERNET: www.parlament.hu/infoszolg | INTRANET: intra.parlament.hu/infoszolg | E-MAIL: infoszolg@parlament.hu | TELEFON: (1) 441-6486

Az Infotabló az országgyűlési képviselők tájékoztatása céljából készült és szerzői jogvédelem alatt áll.

A publikálás időpontjában elérhető legfrissebb adatokat tartalmazza.

HIVATKOZÁS > Horváth Irén: Makrogazdasági mutatók 2024/2. – Képviselői Információs Szolgálat, 2024/18. Infotabló.