



# **ÖSSZEHASONLÍTÓ PARLAMENTI STATISZTIKA**

**2015  
2019  
2023  
I. FÉLÉVEK**

**ORSZÁGGYŰLÉS HIVATALA  
2023**

## ORSZÁGGYŰLÉS HIVATALA, 2023

Készült a Tájékoztatási és Iromány-nyilvántartó Főosztály Tájékoztatási Osztályán,  
az Informatikai Belső Fejlesztési és Ügyfélszolgálati Főosztály Belső Fejlesztői  
Csoportjának közreműködésével

*Előző ciklusok hasonló időszakában figyelembe vett ülésnapok kezdő és végdátumai:*

- 2015.01.01-2015.07.06.

- 2019.01.01- 2019.07.12.

- 2023.01.01-2023.07.07.

A statisztikai táblák adattartalmainak értelmezésekor a következőket kell figyelembe venni:

2014-2018-as ciklusban öt, a 2018-2022-es ciklusban hét, 2022-től pedig kilenc frakció képviseli a választói akaratot.

Fontosabb határozati házsabályi rendelkezés módosítások:

- a frakcióalakítási szabályok lényegesen módosultak: nem egyesülhet két vagy több frakció, illetve nem lehet átnevezni sem a frakciókat.
- tárgysorozatba-vételi vitákat nem a plénum előtt, hanem a bizottságban folytatják le.

**Felelős kiadó:** Törvényhozási Igazgatóság

email: [ktk@parlament.hu](mailto:ktk@parlament.hu)

tel.: +36 1 441-6481

Internet: [www.parlament.hu](http://www.parlament.hu)

Utolsó módosítás: 2023. július 20.

# Tartalomjegyzék

oldal

---

Főbb adatok az Országgyűlés tevékenységéről	1
Parlamenti legek	2
A képviselők korcsoport szerinti megoszlása	3
A nemek képviselők közötti aránya	4
A plenáris ülések és ülésnapok száma	5
A tárgyalási idő és ülésidő alakulása	6
Felszólalások száma	7
Benyújtott képviselői módosító indítványok száma törvényenként	8
Az összegző módosító javaslatok eredeti benyújtók szerinti pontjainak száma és aránya	9
Az Országgyűlés döntéseinek száma	10
A benyújtott törvény- és határozati javaslatok száma	11
Az elfogadott törvények és határozatok száma	12
A különleges eljárásban tárgyalt törvényjavaslatokról	13
A törvények benyújtása és elfogadása között eltelt napok száma	14
A benyújtott és az elhangzott interpellációk száma	15
A benyújtott és az elhangzott szóbeli kérdések száma	16
A benyújtott és a megválaszolt írásbeli kérdések száma	17
A benyújtott és az elhangzott azonnali kérdések száma	18
A napirenden kívüli felszólalások száma	19
A szavazások száma a szavazások tárgya szerint	20
A mentelmi ügyek száma	21
A bizottságok üléseinek száma és időtartama	22
A bizottságok által megtartott ülések száma (grafikon)	23

# Főbb adatok az Országgyűlés tevékenységéről

	száma	2015. I.	2019. I.	2023. I.
Benyújtott törvényjavaslatok		266	110	102
Elfogadott törvények		139	73	60
- nemzetközi		28	31	15
- új törvény		15	7	10
- törvényt módosítás		96	35	35
Benyújtott határozati javaslatok		70	116	89
Elfogadott országgyűlési határozatok		27	17	10
Személyi döntések		8	13	9
Politikai nyilatkozatok		0	0	1
Fegyelmi döntés		0	45	0
Politikai viták		2	0	1
<hr/>				
Interpellációk száma				
- benyújtott		270	143	105
- elhangzott		146	89	82
Szóbeli kérdések száma				
- benyújtott		282	147	131
- elhangzott		205	119	111
Azonnali kérdések száma				
- benyújtott		254	188	160
- elhangzott		193	121	109
Írásbeli kérdések száma				
- benyújtott		1827	2034	1485
- megválaszolt		1796	1946	1419
<hr/>				
Ülések		15	12	10
Ülésnapok		50	32	32
Plenáris ülésidő (óra:perc)		460:49	222:19	261:31
Plenáris tárgyalási idő (óra:perc)		455:28	215:35	253:57
Bizottsági ülésidő (óra:perc)		342:55	147:39	163:01
Napirend előtti felszólalások		185	168	193
Napirend utáni felszólalások		221	81	132
Szavazások		700	418	390

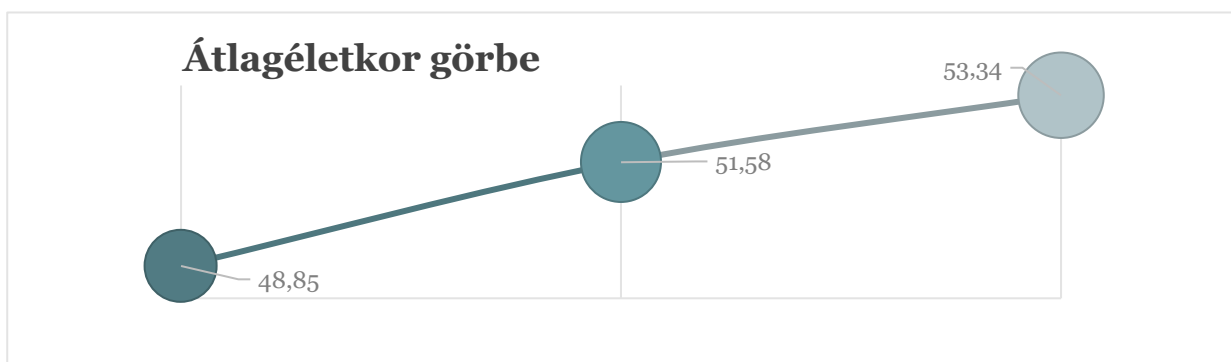
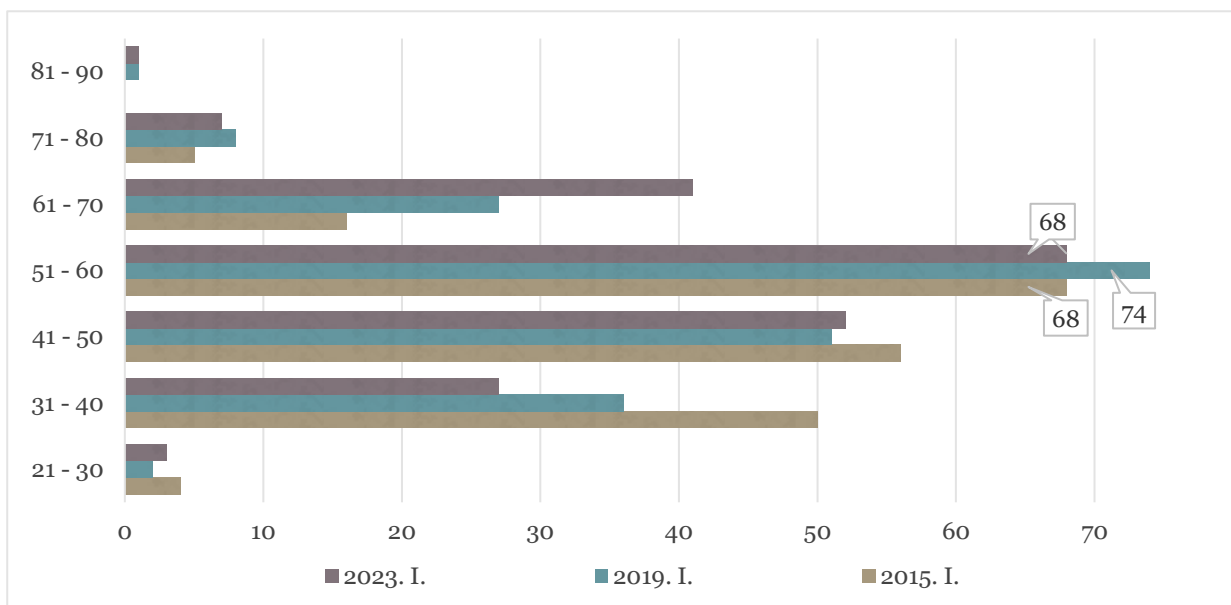
# Parlamentari legek



# A képviselők korcsoport szerinti megoszlása

Korcsoport	2015. I.	2019. I.	2023. I.
21 - 30	4	2	3
31 - 40	50	36	27
41 - 50	56	51	52
51 - 60	68	74	68
61 - 70	16	27	41
71 - 80	5	8	7
81 - 90	0	1	1
<b>Átlagéletkor</b>	<b>48,85</b>	<b>51,58</b>	<b>53,34</b>

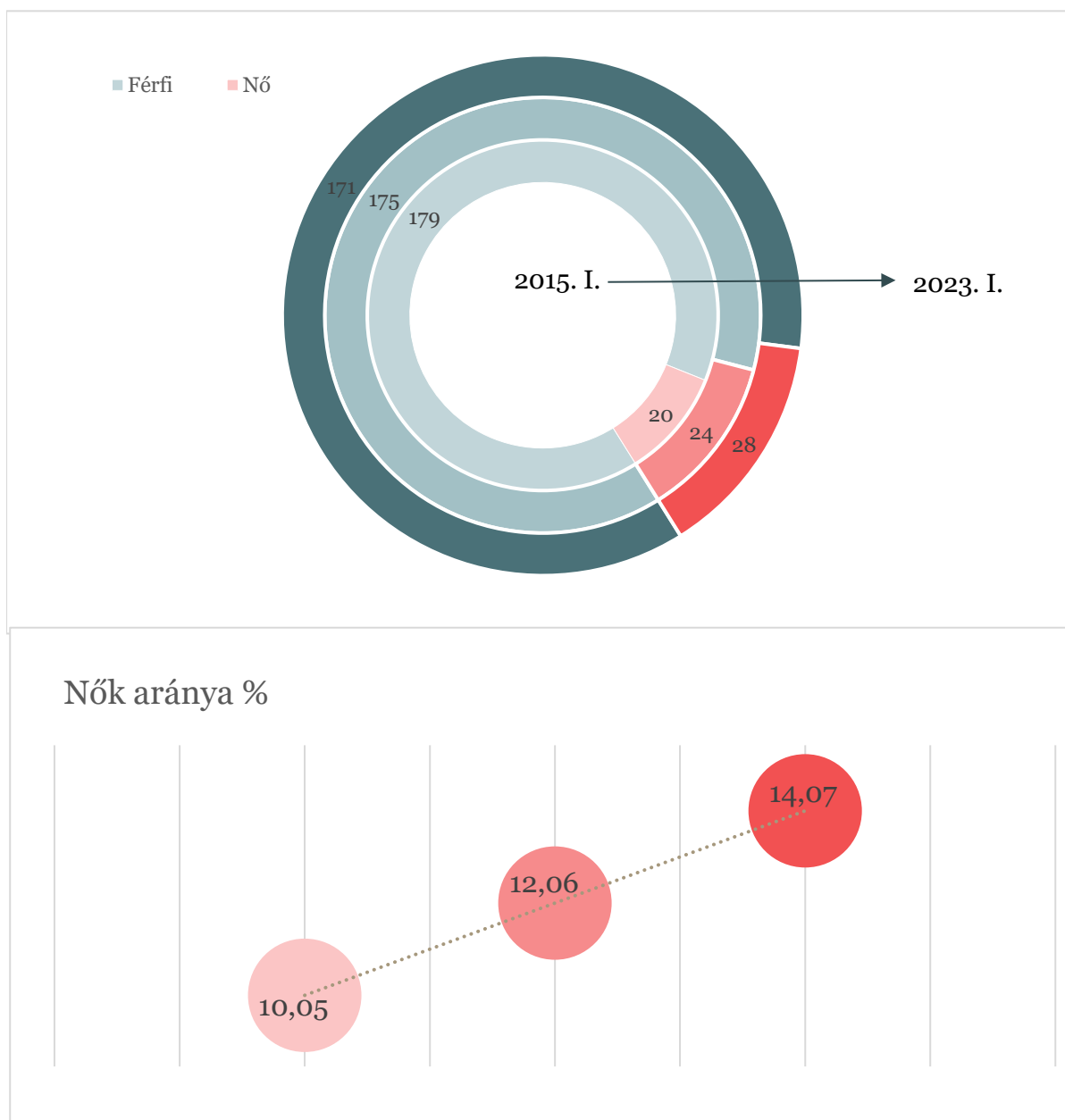
A táblázat adatainak időpontja az időszak utolsó ülésnapja.



# A nemek képviselők közötti aránya

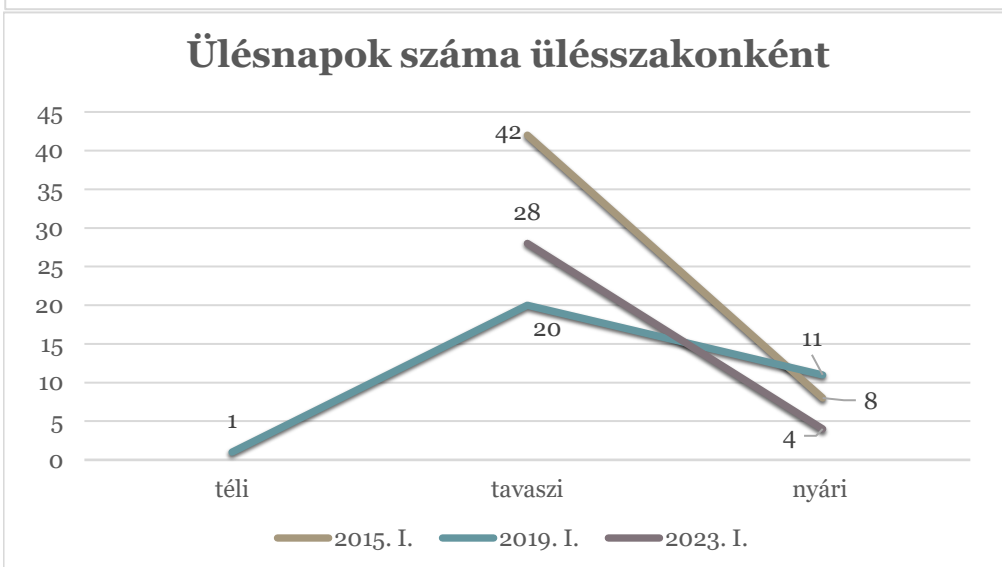
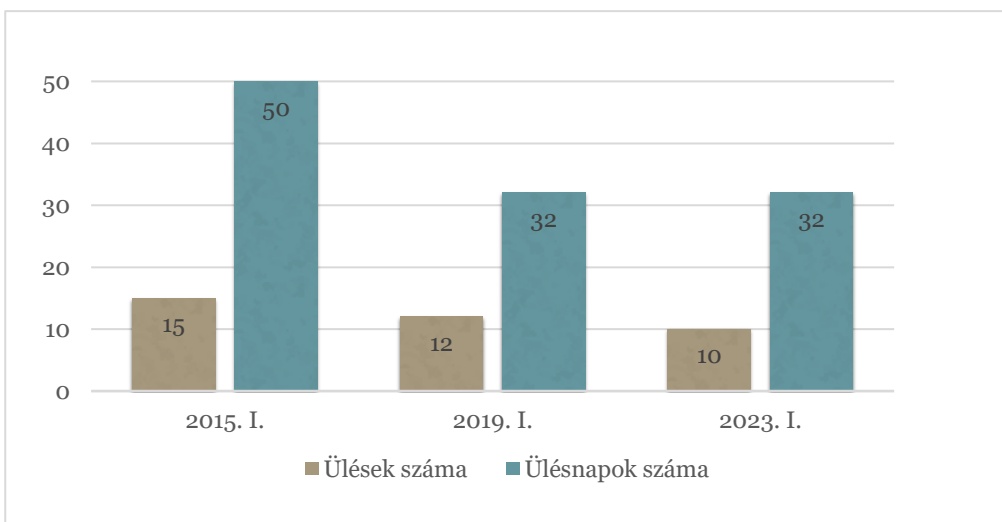
Év	Férfi	Férfiak aránya %	Nő	Nők aránya %
2015. I.	179	89,95	20	10,05
2019. I.	175	87,94	24	12,06
2023. I.	171	85,93	28	14,07

A táblázat adatainak időpontja az adott időszak utolsó ülésnapja.



# A plenáris ülések és ülésnapok alakulása

Év	ülés	ülésnap	egy ülésre jutó ülésnapok száma
<b>2015. I.</b>	15	50	3,33
<b>2019. I.</b>	12	32	2,67
<b>2023. I.</b>	10	32	3,20



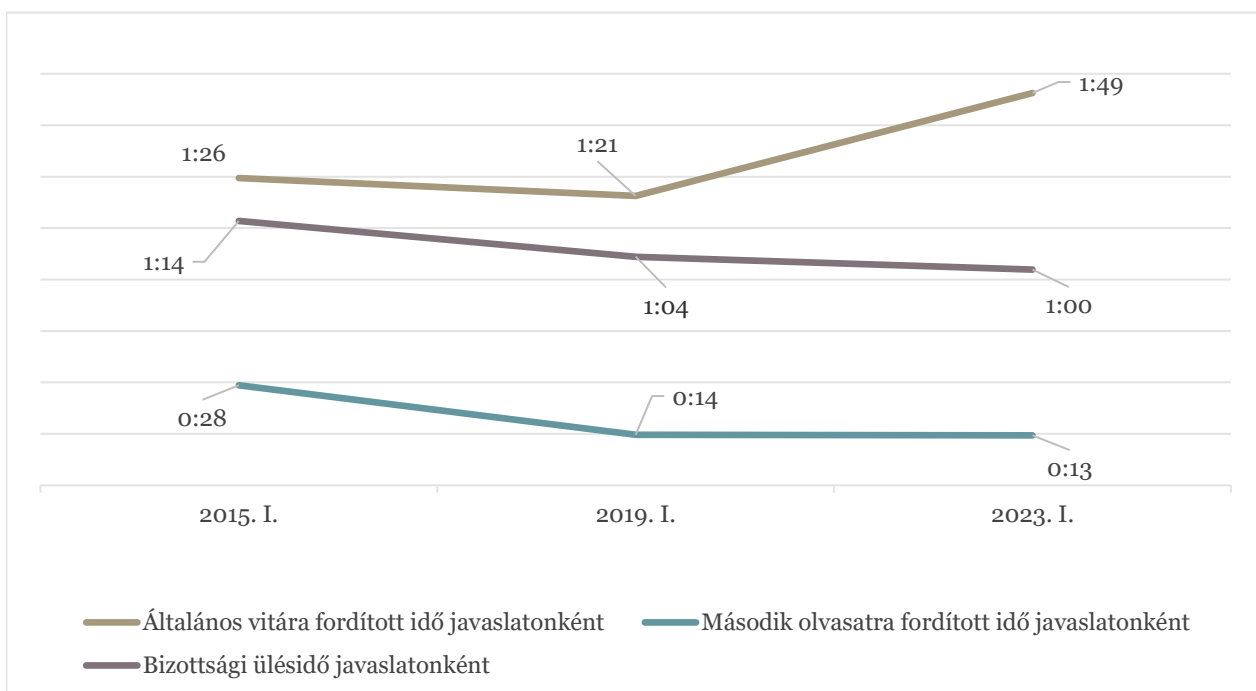


# A tárgyalási idő és ülésidő alakulása

(óó:pp)

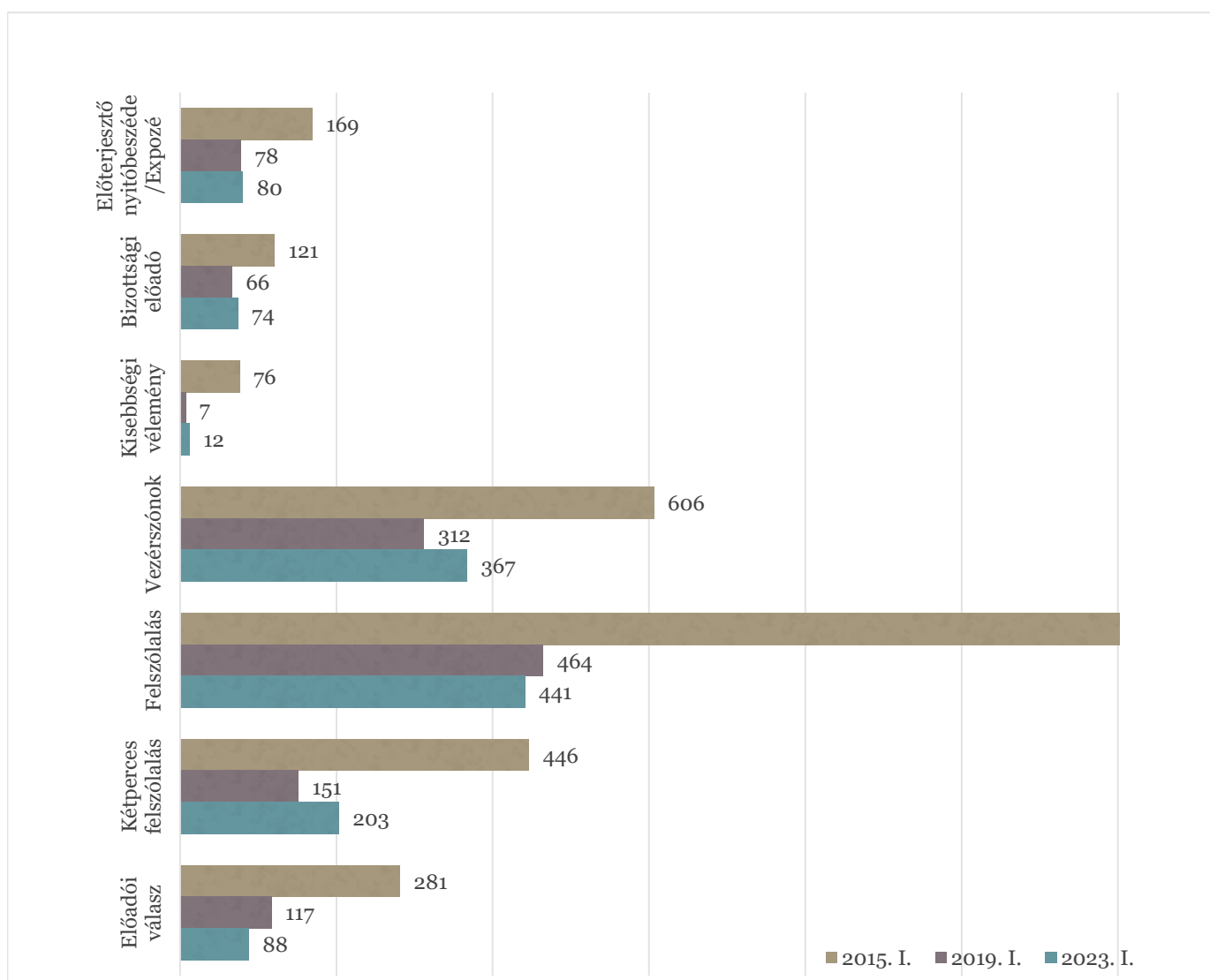
Megnevezés	2015. I.	2019. I.	2023. I.
<b>Plenáris ülésidő</b>	460:49	222:19	261:31
<b>Plenáris tárgyalási idő*</b>	455:28	215:35	253:57
<b>Általános vitára fordított idő javaslatonként</b>	1:26	1:21	1:49
<b>Második olvasatra fordított idő javaslatonként (plenáris ülés keretében)</b>	0:28	0:14	0:13
<b>Bizottsági ülésidő</b>	342:55	147:39	163:01
<b>Ülésidő bizottságonként</b>	21:25	9:13	10:11
<b>Bizottsági ülésidő megtárgyalt javaslatonként (törvény- és határozati javaslat)</b>	1:14	1:04	1:00

\* A tárgyalási idő nem tartalmazza a ülésidő alatt elrendelt szünetek idejét.



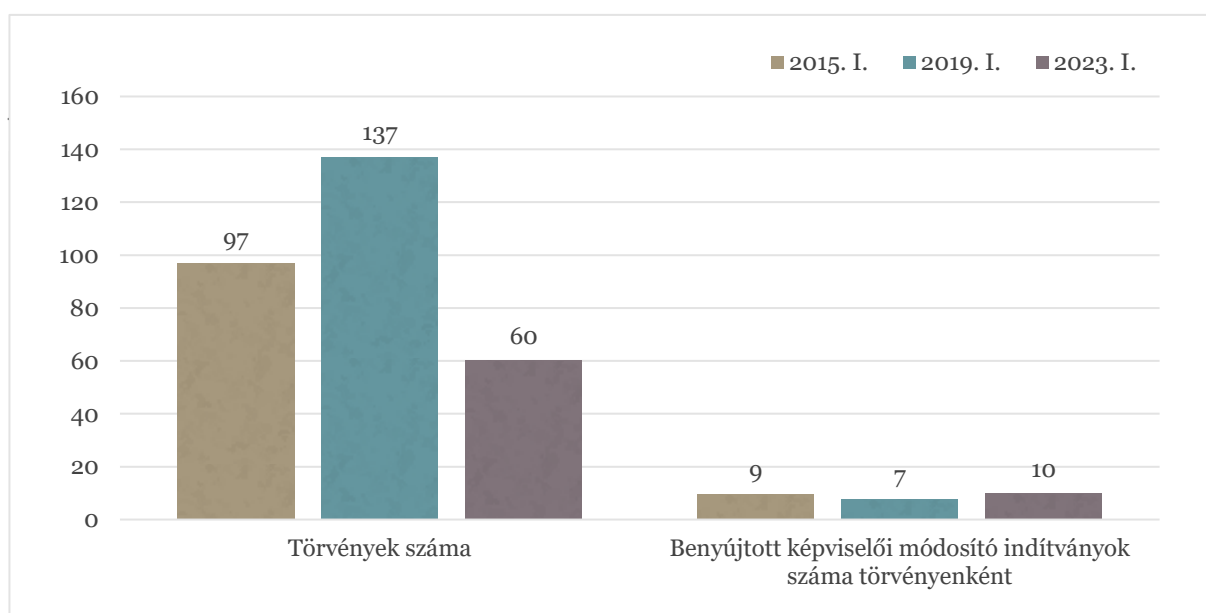
# Felzólalások száma

Napirendi ponthoz történő felzólalás típusa	2015. I.	2019. I.	2023. I.	Változás 2015/2023. I. félévek	Változás 2019/2023. I. félévek
<b>Előterjesztő nyitóbeszéde /Expozé</b>	169	78	80	-53%	3%
<b>Bizottsági előadó</b>	121	66	74	-39%	12%
<b>Kisebbségi vélemény</b>	76	7	12	-84%	71%
<b>Vezérszónok</b>	606	312	367	-39%	18%
<b>Felzólalás</b>	1333	464	441	-67%	-5%
<b>Kétperces felzólalás</b>	446	151	203	-54%	34%
<b>Előadói válasz</b>	281	117	88	-69%	-25%



# Benyújtott képviselői módosító indítványok száma törvényenként

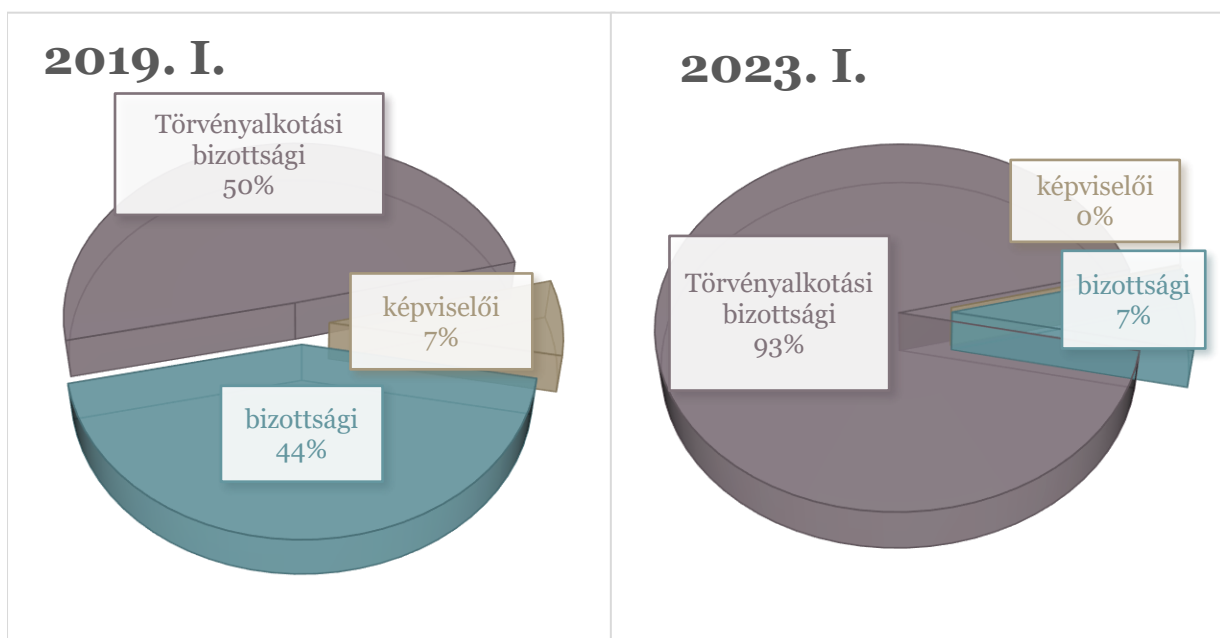
Megnevezés	2015. I.	2019. I.	2023. I.
<b>Törvények száma</b>	97	137	60
<b>Tárgyalt törvényekhez benyújtott képviselői módosító indítványok száma</b>	906	1022	587
<b>Benyújtott képviselői módosító indítványok száma törvényenként (átlagosan)</b>	9	7	10



# Az összegző módosító javaslatok eredeti benyújtók szerinti pontjainak száma és aránya

Év	2019. I.		2023. I.	
	száma	aránya %	száma	aránya %
Eredeti benyújtón alapuló pontok típusa				
Képviselői	54	7%	1	0%
Tárgyaló bizottsági	342	44%	160	7%
Törvényalkotási bizottsági	389	50%	2084	93%
<b>Benyújtott módosítók szerinti pontok száma összesen</b>	<b>785</b>	<b>100%</b>	<b>2245</b>	<b>100%</b>

Összegző módosító javaslat benyújtására a házszabály 2014. május 6-tól ad lehetőséget.



# Az Országgyűlés döntéseinek száma\*

Döntés típusa	2015. I.	2019.I.	2023. I.	Változás	
				2015 /2023. I. félévek	2019/2023. I. félévek
<b>Törvények</b>	<b>139</b>	<b>73</b>	<b>60</b>	<b>-57%</b>	<b>-18%</b>
nemzetközi	28	31	15	-46%	-52%
új	15	7	10	-33%	43%
módosító	96	35	35	-64%	0%
<i>A Köztársasági elnök által visszaküldött / az AB-hoz megküldött törvények</i>	<b>4</b>	<b>0</b>	<b>2</b>	<b>-50%</b>	
<b>OGY határozat**</b>	<b>27</b>	<b>17</b>	<b>10</b>	<b>-63%</b>	<b>-41%</b>
<b>Személyi döntésre irányuló indítvány</b>	<b>8</b>	<b>13</b>	<b>9</b>	<b>13%</b>	<b>-31%</b>
<b>Fegyelmi döntés</b>	<b>0</b>	<b>45</b>	<b>0</b>		<b>-100%</b>
<b>Politikai nyilatkozat</b>	<b>0</b>	<b>0</b>	<b>1</b>		

\* A táblázat tartalmazza a törvény- és határozati javaslatokról, politikai nyilatkozatról, személyi ügyekben történő döntéseket.

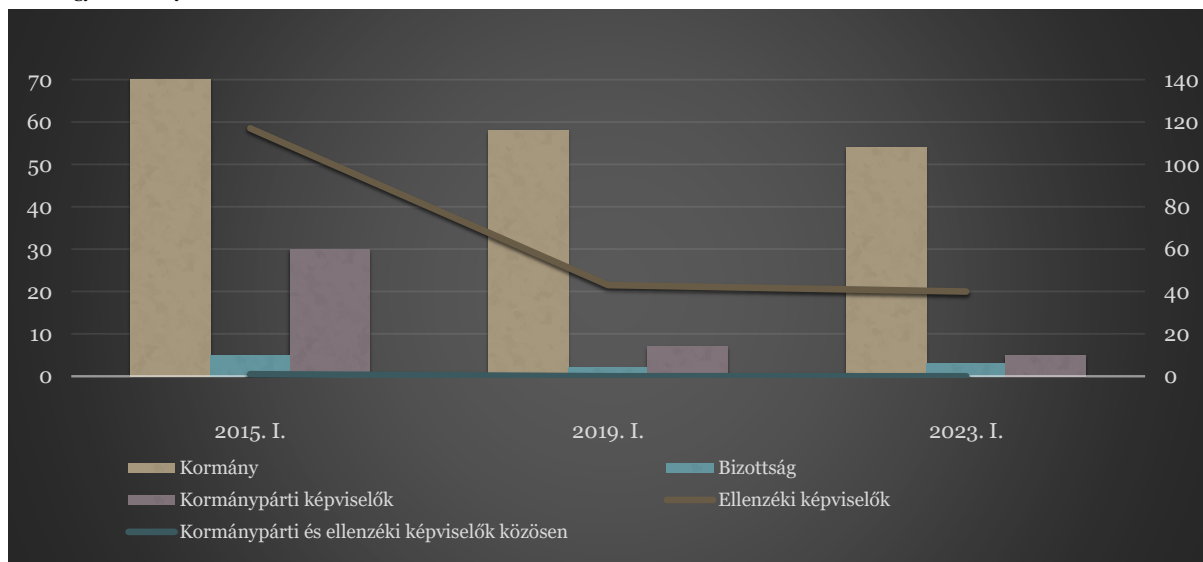
\*\* A Magyar Közlönyben nem közzéteendő döntések száma nélkül.

# A benyújtott törvény- és határozati javaslatok száma

Indítvány	Benyújtó*	2015. I.	2019. I.	2023. I.	Változás 2015/2023. I. félévek	Változás 2019/2023. I. félévek
T ö r v é n y	Kormány	113	58	54	-52%	-7%
	Bizottság	5	2	3	-40%	50%
	Kormánypárti képviselők	30	7	5	-83%	-29%
	Ellenzéki képviselők	117	43	40	-66%	-7%
	Kormánypárti és ellenzéki képviselők közösen	1	0	0	-100%	
	Egyéb	0	0	0		
	<b>Összesen</b>	<b>266</b>	<b>110</b>	<b>102</b>	<b>-62%</b>	<b>-7%</b>
	O g y · h a t * *	Kormány	9	2	0	-100%
Bizottság		10	9	5	-50%	-44%
Kormánypárti képviselők		4	1	2	-50%	100%
Ellenzéki képviselők		43	55	82	91%	49%
Kormánypárti, ellenzéki és nemzetiségi képviselők, valamint nemzetiségi szószólók közösen		0	0	0		
Egyéb		4	49	0	-100%	-100%
<b>Összesen</b>		<b>70</b>	<b>116</b>	<b>89</b>	<b>27%</b>	<b>-23%</b>

\* A független képviselők által benyújtott indítványok az ellenzéki frakciók képviselőinek adatai között szerepelnek. Amennyiben egy elfogadott indítvány a vizsgált időszak előtt került benyújtásra, úgy az elfogadott indítványok száma meghaladhatja a benyújtottakét.

\*\* A Magyar Közlönyben nem közzéteendő döntések száma nélkül.

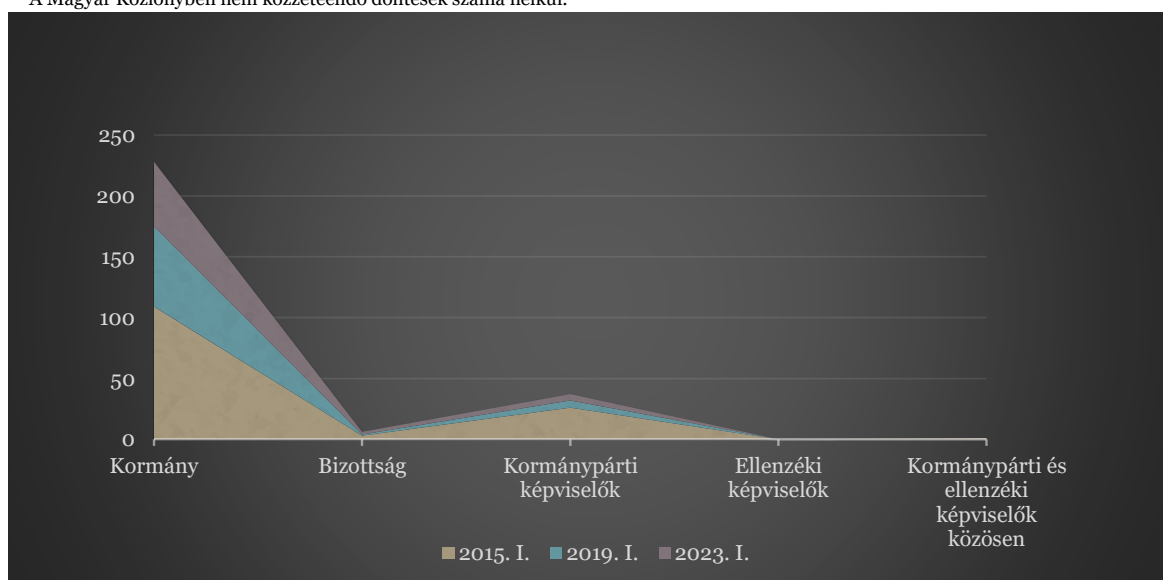


# Az elfogadott törvények és határozatok száma

Indítvány	Benyújtó*	2015. I.	2019. I.	2023. I.	Változás 2015/2023. I. félévek	Változás 2019/2023. I. félévek
Törvény	Kormány	109	66	53	-51%	-20%
	Bizottság	3	1	2	-33%	100%
	Kormánypárti képviselők	26	6	5	-81%	-17%
	Ellenzéki képviselők	0	0	0		
	Kormánypárti és ellenzéki képviselők közösen	1	0	0	-100%	
	Egyéb	0	0	0		
	<b>Összesen</b>	<b>139</b>	<b>73</b>	<b>60</b>	<b>-57%</b>	<b>-18%</b>
Ogyszhat**	Kormány	7	2	0	-100%	-100%
	Bizottság	16	12	8	-50%	-33%
	Kormánypárti képviselők	4	1	2	-50%	100%
	Ellenzéki képviselők	0	0	0		
	Kormánypárti, ellenzéki és nemzetiségi képviselők, valamint nemzetiségi szöszölók közösen	0	0	0		
	Egyéb	0	2	0		-100%
	<b>Összesen</b>	<b>27</b>	<b>17</b>	<b>10</b>	<b>-63%</b>	<b>-41%</b>

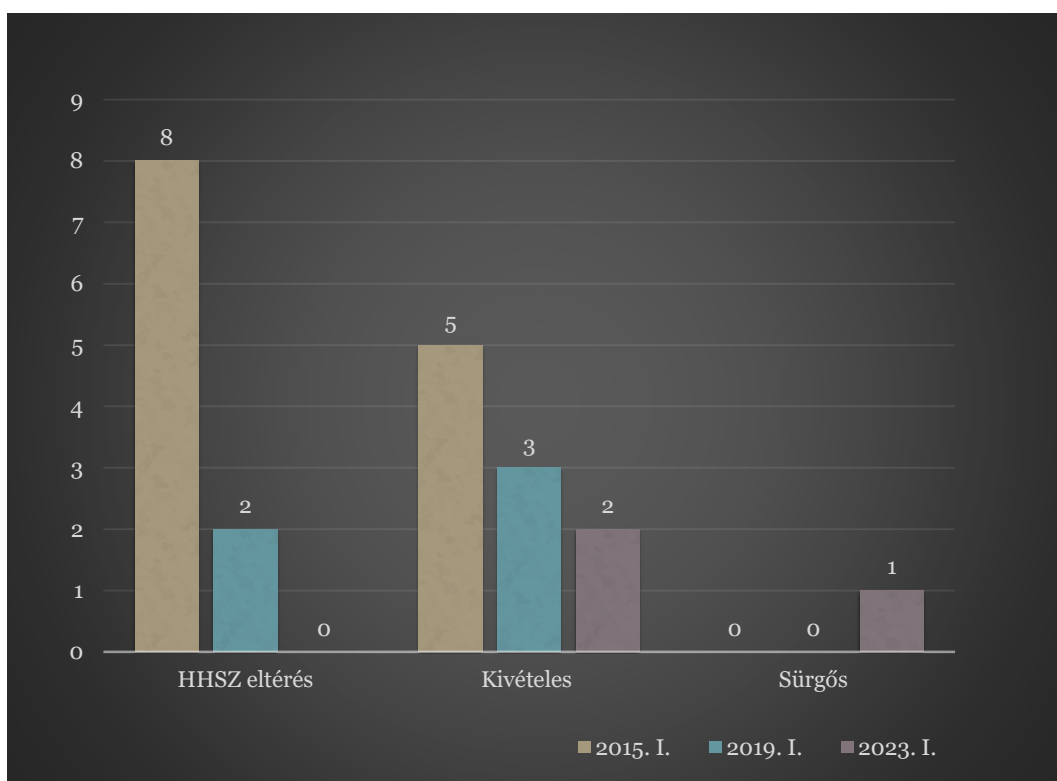
\* A független képviselők által benyújtott indítványok az ellenzéki frakciók képviselőinek adatai között szerepelnek. Amennyiben egy elfogadott indítvány a vizsgált időszak előtt került benyújtásra, úgy az elfogadott indítványok száma meghaladhatja a benyújtottakat.

\*\* A Magyar Közlönyben nem közzéteendő döntések száma nélkül.



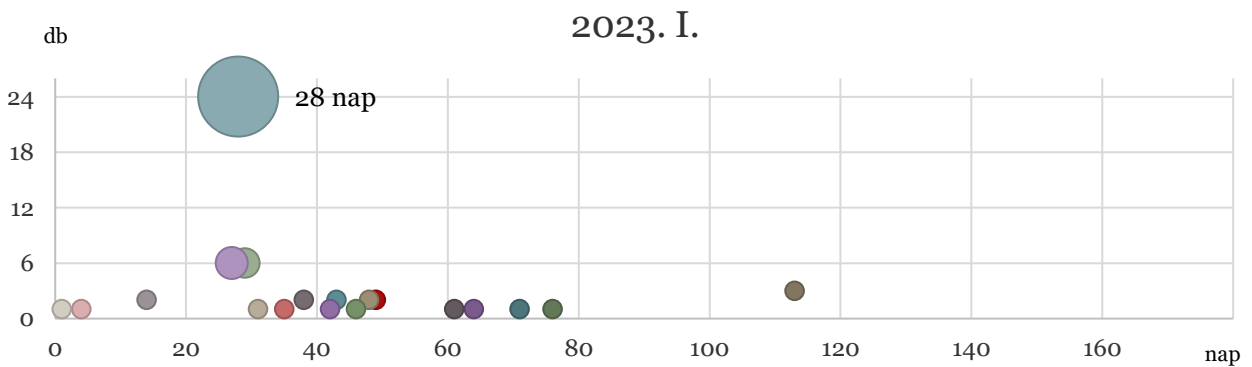
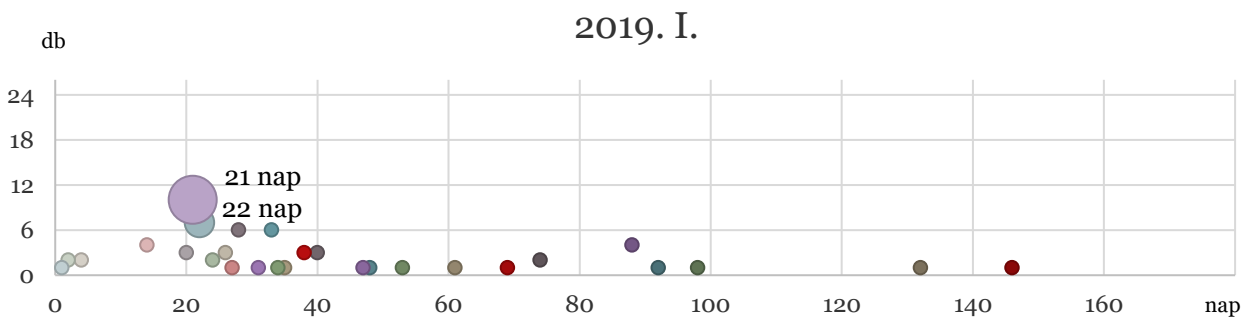
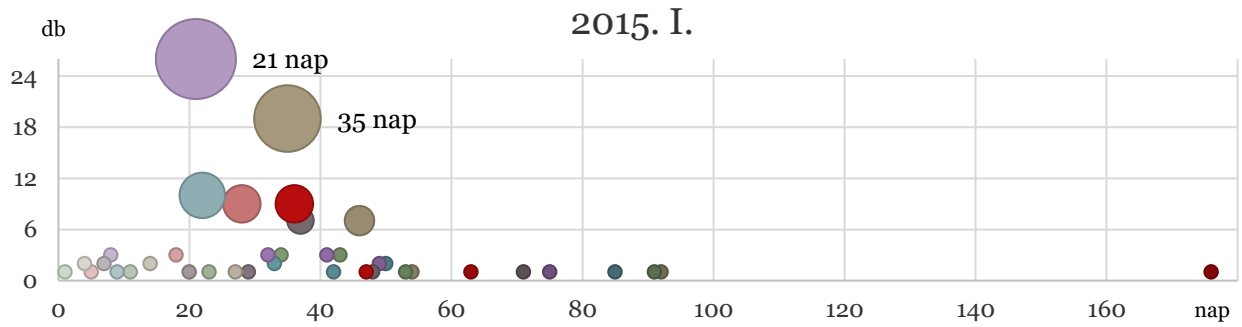
## A különleges eljárásban tárgyalt törvényjavaslatokról

Tárgyalási mód	2015. I.	2019. I.	2023. I.
HHSZ eltérés	8	2	0
Kivételes	5	3	2
Sürgős	0	0	1
<b>Összesen</b>	<b>13</b>	<b>5</b>	<b>3</b>





# A törvények benyújtása és az elfogadása között eltelt napok száma

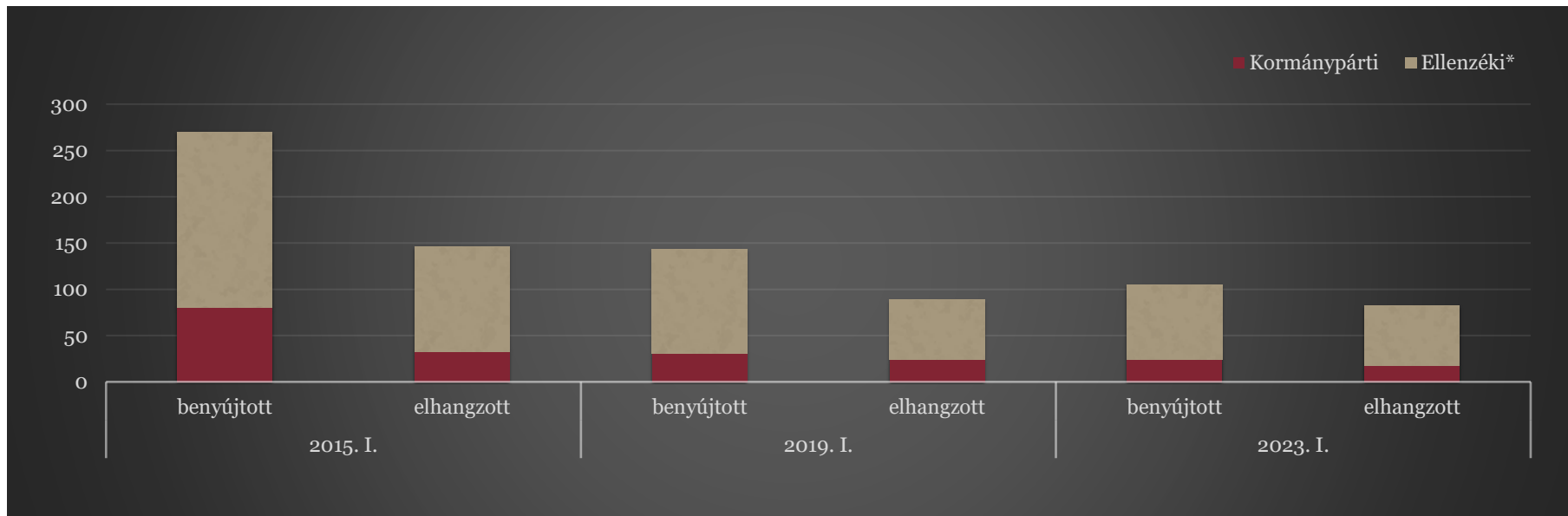


# A benyújtott és az elhangzott interpellációk száma

Képviselők	2015. I.		2019. I.		2023. I.		Változás 2015/2023. I. félévek		Változás 2019/2023. I. félévek	
	benyújtott	elhangzott	benyújtott	elhangzott	benyújtott	elhangzott	benyújtott	elhangzott	benyújtott	elhangzott
<b>Kormánypárti</b>	80	33	31	24	24	18	-70%	-45%	-23%	-25%
<b>Ellenzéki*</b>	190	113	112	65	81	64	-57%	-43%	-28%	-2%
<b>Összesen**</b>	<b>270</b>	<b>146</b>	<b>143</b>	<b>89</b>	<b>105</b>	<b>82</b>	<b>-61%</b>	<b>-44%</b>	<b>-27%</b>	<b>-8%</b>

\* A független képviselők által benyújtott interpellációk az ellenzéki frakciók adatai között szerepelnek.

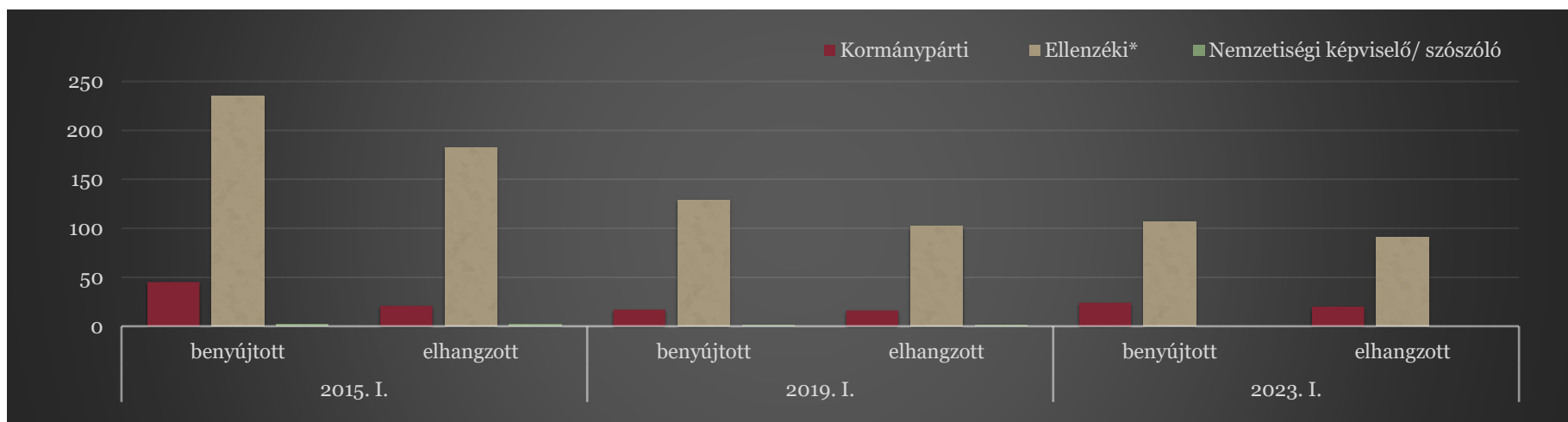
\*\* Amennyiben egy interpellációt több képviselőcsoport tagjai nyújtottak be, az mindegyik képviselőcsoportnál megjelenik, az összesen sorban azonban csak egyként vesszük figyelembe.



# A benyújtott és az elhangzott szóbeli kérdések száma

Képviselők	2015. I.		2019. I.		2023. I.		Változás 2015/2023. I. félévek		Változás 2019/2023. I. félévek	
	benyújtott	elhangzott	benyújtott	elhangzott	benyújtott	elhangzott	benyújtott	elhangzott	benyújtott	elhangzott
<b>Kormánypárti</b>	45	21	17	16	24	20	-47%	-5%	41%	25%
<b>Ellenzéki*</b>	235	182	129	102	107	91	-54%	-50%	-17%	-11%
<b>Nemzetiségi képviselő/ szószóló</b>	2	2	1	1	0	0	-100%	-100%	-100%	-100%
<b>Összesen</b>	<b>282</b>	<b>205</b>	<b>147</b>	<b>119</b>	<b>131</b>	<b>111</b>	<b>-54%</b>	<b>-46%</b>	<b>-11%</b>	<b>-7%</b>

\* A független képviselők által benyújtott kérdések az ellenzéki frakciók adatai között szerepelnek.

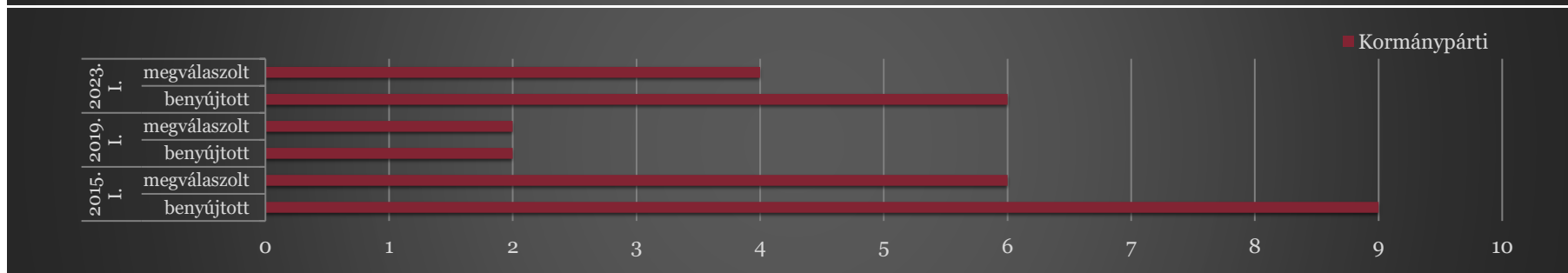
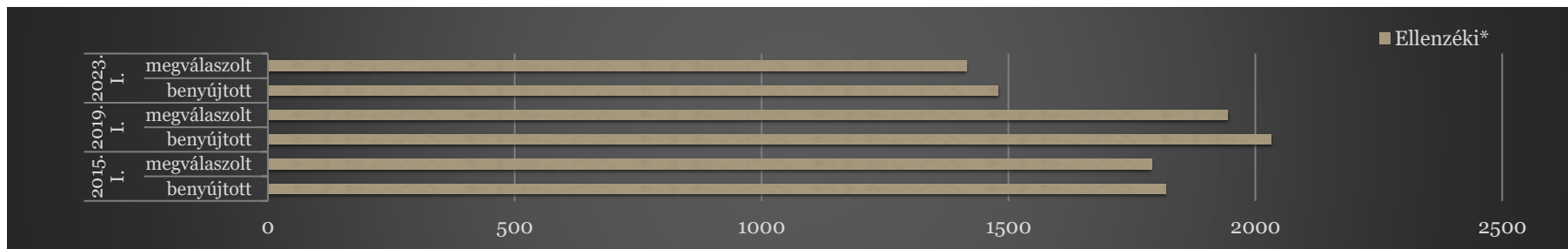


# A benyújtott és a megválaszolt írásbeli kérdések száma

Képviselők	2015. I.		2019. I.		2023. I.		Változás 2015/2023. I. félévek		Változás 2019/2023. I. félévek	
	benyújtott	megválaszolt	benyújtott	megválaszolt	benyújtott	megválaszolt	benyújtott	megválaszolt	benyújtott	megválaszolt
<b>Kormánypárti</b>	9	6	2	2	6	4	-33%	-33%	200%	100%
<b>Ellenzéki*</b>	1818	1790	2032	1944	1479	1415	-19%	-21%	-27%	-27%
<b>Összesen**</b>	<b>1827</b>	<b>1796</b>	<b>2034</b>	<b>1946</b>	<b>1485</b>	<b>1419</b>	<b>-19%</b>	<b>-21%</b>	<b>-27%</b>	<b>-27%</b>

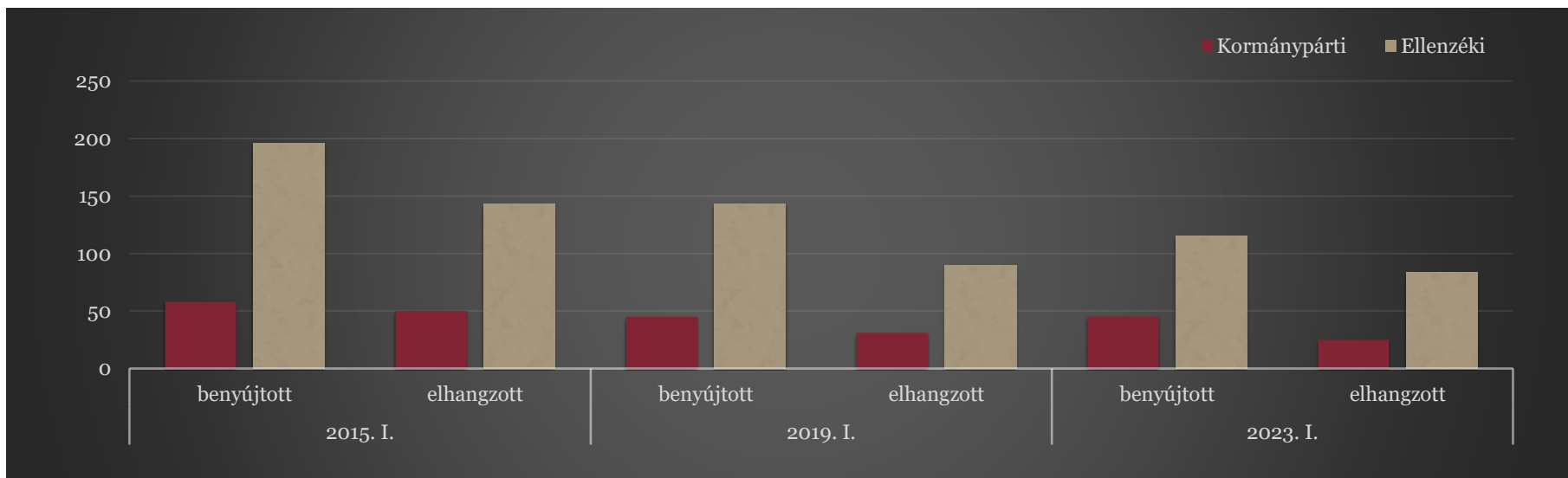
\* A független képviselők által benyújtott kérdések az ellenzéki frakciók adatai között szerepelnek.

\*\* Amennyiben egy írásbeli kérdést több képviselőcsoport tagjai nyújtottak be, az mindegyik képviselőcsoportnál megjelenik, az összesen sorban azonban csak egyként vesszük figyelembe. A nemzetiségi képviselő kérdéseit az összesen sorban vesszük figyelembe.



# A benyújtott és az elhangzott azonnali kérdések száma

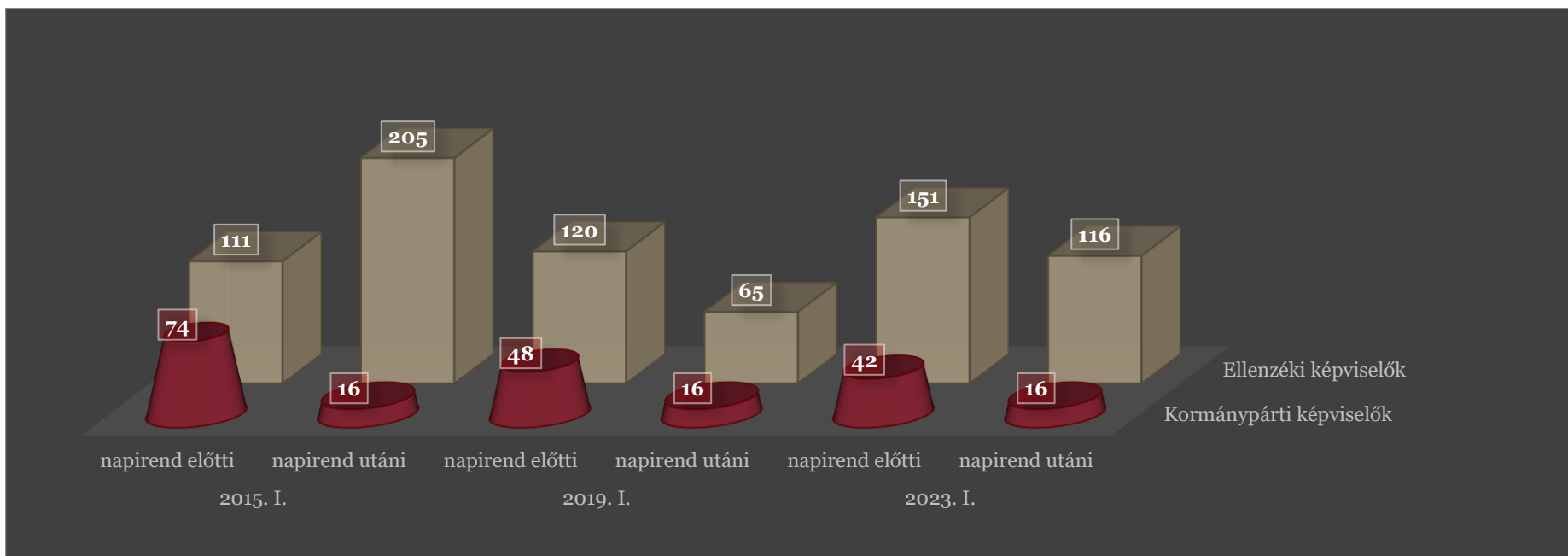
Képviselők	2015. I.		2019. I.		2023. I.		Változás 2015/2023. I. félévek		Változás 2019/2023. I. félévek	
	benyújtott	elhangzott	benyújtott	elhangzott	benyújtott	elhangzott	benyújtott	elhangzott	benyújtott	elhangzott
<b>Kormánypárti</b>	58	50	45	31	45	25	-22%	-50%	0%	-19%
<b>Ellenzéki</b>	196	143	143	90	115	84	-41%	-41%	-20%	-7%
<b>Összesen</b>	<b>254</b>	<b>193</b>	<b>188</b>	<b>121</b>	<b>160</b>	<b>109</b>	<b>-37%</b>	<b>-44%</b>	<b>-15%</b>	<b>-10%</b>



# A napirenden kívüli felszólalások száma

Képviselők	2015. I.		2019. I.		2023. I.		Változás 2015/2023. I. félévek		Változás 2019/2023. I. félévek	
	napirend előtti	napirend utáni	napirend előtti	napirend utáni	napirend előtti	napirend utáni	napirend előtti	napirend utáni	napirend előtti	napirend utáni
<b>Kormánypárti</b>	74	16	48	16	42	16	-43%	0%	-13%	0%
<b>Ellenzéki *</b>	111	205	120	65	151	116	36%	-43%	26%	78%
<b>Összesen</b>	<b>185</b>	<b>221</b>	<b>168</b>	<b>81</b>	<b>193</b>	<b>132</b>	<b>4%</b>	<b>-40%</b>	<b>15%</b>	<b>63%</b>

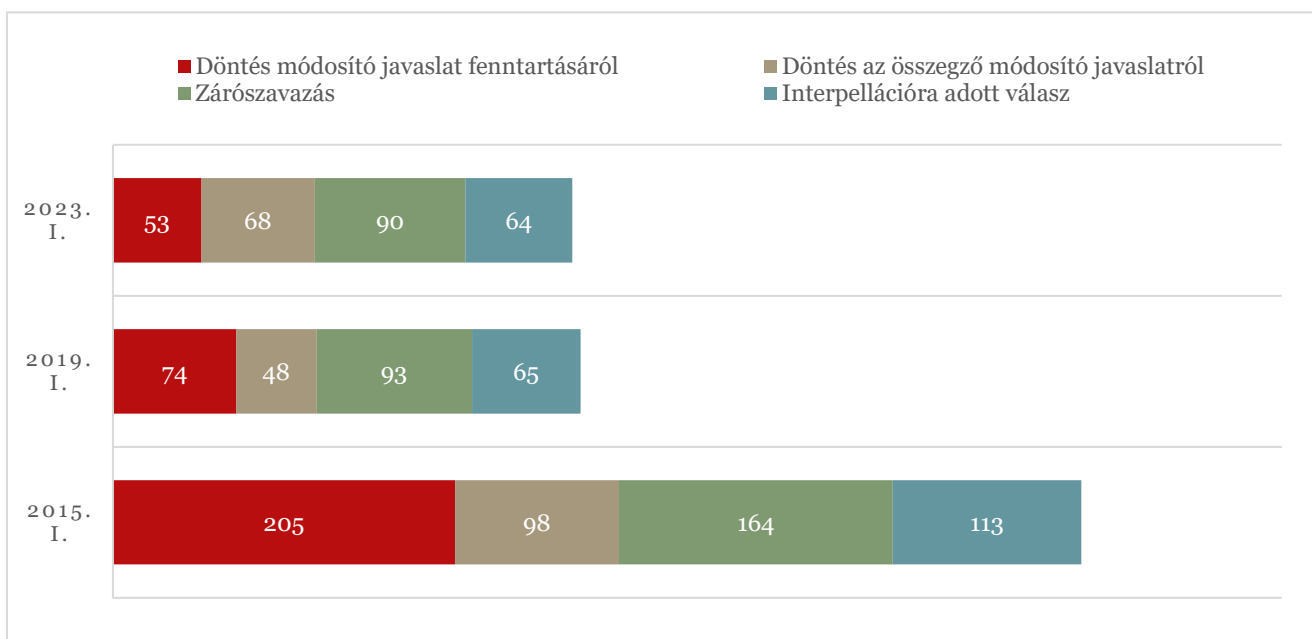
\* A független képviselők napirend utáni felszólalásai az ellenzéki frakciók adatai között szerepelnek.



# A szavazások száma a szavazások tárgya szerint

Tárgya	2015. I.	2019. I.	2023. I.	Változás 2015/2023. I. félévek	Változás 2019/2023. I. félévek
Mandátum igazolás	2	7	2	0%	-71%
A képviselő ülésnapról történő kizárása	1	1	0	-100%	-100%
A képviselő tiszteletdíjának csökkentése	0	45	0		-100%
Kivételes tárgyalás	0	0	2		
Sürgős tárgyalás	0	0	1		
Időkeretben történő tárgyalás	6	2	5	-17%	150%
Határozati házsabályi rendelkezésektől való eltérés	15	5	0	-100%	-100%
Döntés módosító javaslat fenntartásáról	205	74	53	-74%	-28%
Döntés az összegző módosító javaslatról	98	48	68	-31%	42%
Zárószavazás	164	93	90	-45%	-3%
Mentelmi ügy	3	4	3	0%	-25%
Személyi döntés	9	13	18	100%	38%
Interpellációra adott válasz	113	65	64	-43%	-2%
Egyéb	84	61	84	0%	38%
<b>Összesen</b>	<b>700</b>	<b>418</b>	<b>390</b>	<b>-44%</b>	<b>-7%</b>

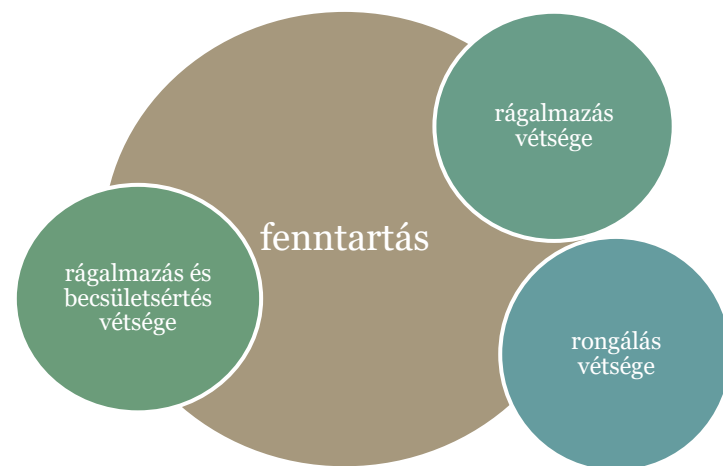
A titkos és név szerinti szavazásokkal együtt, de a kézi szavazások nélkül.



# A mentelmi ügyek száma\*

Megnevezés	2015. I.		2019. I.		2023. I.	
	fenntartva	felfüggesztve	fenntartva	felfüggesztve	fenntartva	felfüggesztve
<b>Magánvádas</b>	<b>3</b>	<b>0</b>	<b>1</b>	<b>0</b>	<b>2</b>	<b>0</b>
- rágalmazás vétsége	3				1	
- rágalmazás és becsületsértés vétsége					1	
- becsületsértés			1			
<b>Pótmagánvádas</b>	<b>0</b>	<b>0</b>	<b>0</b>	<b>0</b>	<b>0</b>	<b>0</b>
<b>Közzvádas</b>	<b>0</b>	<b>0</b>	<b>0</b>	<b>3</b>	<b>1</b>	<b>0</b>
- rongálás vétség					1	
- hivatali visszaélés				1		
- választás rendje elleni büntett				2		
<b>Szabálysértés</b>	<b>0</b>	<b>0</b>	<b>0</b>	<b>0</b>	<b>0</b>	<b>0</b>
<b>Összesen</b>	<b>3</b>	<b>0</b>	<b>1</b>	<b>3</b>	<b>3</b>	<b>0</b>

\* A visszavont ügyek nélkül.



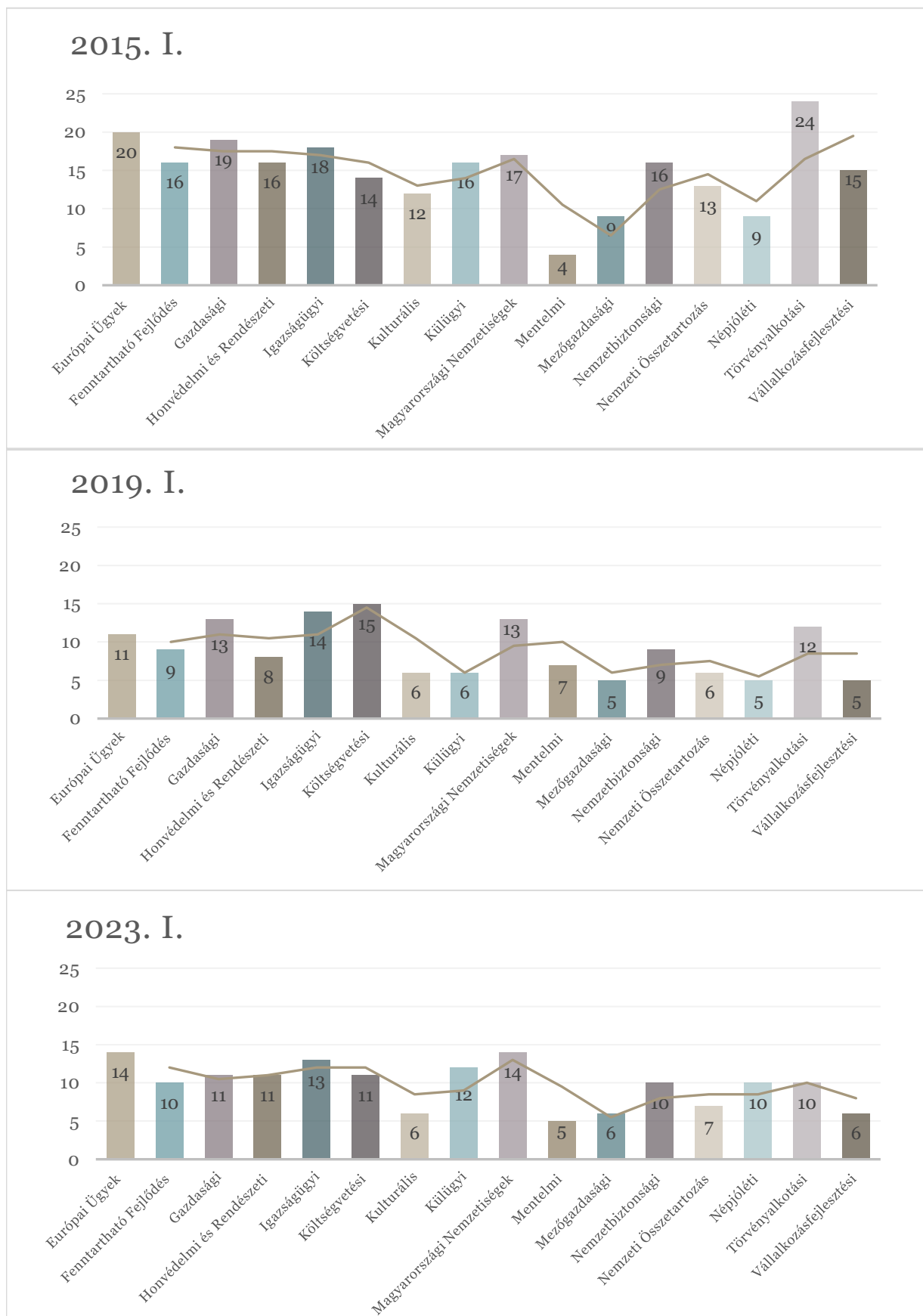


# A bizottságok üléseinek száma és időtartama

Ssz	Bizottságok	2015. I.		2019. I.		2023. I.		Változás 2015/2023. I. félévek		Változás 2019/2023. I. félévek	
		száma	időtartama	száma	időtartama	száma	időtartama	száma	időtartama	száma	időtartama
1	Európai Ügyek Bizottsága	20	25:04	11	18:39	14	16:07	-30%	-36%	27%	-14%
2	Fenntartható Fejlődés Bizottság	16	17:57	9	6:19	10	8:23	-38%	-53%	11%	33%
3	Gazdasági Bizottság	19	17:49	13	12:07	11	11:43	-42%	-34%	-15%	-3%
4	Honvédelmi és Rendészeti Bizottság	16	35:23	8	17:58	11	11:52	-31%	-66%	38%	-34%
5	Igazságügyi Bizottság	18	23:25	14	13:31	13	11:43	-28%	-50%	-7%	-13%
6	Költségvetési Bizottság	14	9:17	15	10:13	11	15:23	-21%	66%	-27%	51%
7	Kulturális Bizottság	12	27:20	6	7:01	6	3:46	-50%	-86%	0%	-46%
8	Külügyi Bizottság	16	29:01	6	7:46	12	14:08	-25%	-51%	100%	82%
9	Magyarországi Nemzetiségek Bizottsága	17	31:57	13	12:57	14	12:14	-18%	-62%	8%	-6%
10	Mentelmi Bizottság	4	1:10	7	5:03	5	0:52	25%	-26%	-20%	-83%
11	Mezőgazdasági Bizottság	9	10:29	5	4:55	6	4:19	-33%	-59%	20%	-12%
12	Nemzetbiztonsági Bizottság	16	28:02	9	8:55	10	15:13	-38%	-46%	11%	71%
13	Nemzeti Összetartozás Bizottság	13	21:27	6	4:19	7	3:43	-46%	-83%	17%	-14%
14	Népjóléti Bizottság	9	17:28	5	9:10	10	16:13	11%	-7%	100%	77%
15	Törvényalkotási Bizottság	24	32:17	12	6:20	10	10:16	-58%	-68%	-17%	62%
16	Vállalkozásfejlesztési Bizottság	15	14:49	5	2:26	6	7:06	-60%	-52%	20%	192%
	<b>Összesen</b>	<b>238</b>	<b>342:55</b>	<b>144</b>	<b>147:39</b>	<b>156</b>	<b>163:01</b>	<b>-34%</b>	<b>-52%</b>	<b>8%</b>	<b>10%</b>

Az eseti és vizsgálóbizottságok nélkül.

# A bizottságok által megtartott ülések száma



## **ORSZÁGGYŰLÉS HIVATALA**

1357 Budapest, Széchenyi rkp. 19

☎ +36 1 441-6481

✉ [ktk@parlament.hu](mailto:ktk@parlament.hu)

[www.parlament.hu](http://www.parlament.hu)