



## MAKROGAZDASÁGI MUTATÓK 2022/1

Rendszeresen publikált Infotablónk célja egyes makrogazdasági mutatók ismertetése. A kiadvány negyedévente jelenik meg, jelen adatok 2021 IV. negyedévére vonatkoznak. Magyarországra fókuszál, de esetenként nemzetközi összehasonlító adatokat is közöl.

### BRUTTÓ HAZAI TERMÉK, 2021. IV. NEGYEDÉV

1

A GDP ÉRTÉKE FOLYÓÁRON

Milliárd forint

15 793

A GDP VOLUMENVÁLTOZÁSA\*

Az előző év azonos időszakához képest

+7,0%

Az előző negyedévhez képest

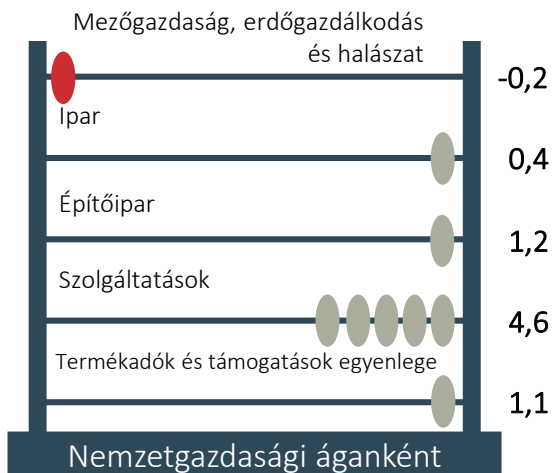
+2,0%

\* Szezonálisan és naptári hatással kiigazított és kiegyensúlyozott adat

### HOZZÁJÁRULÁS A GDP VÁLTOZÁSÁHOZ\*, 2021. IV. NEGYEDÉV

2

Előző év azonos időszakához képest, százalékpont



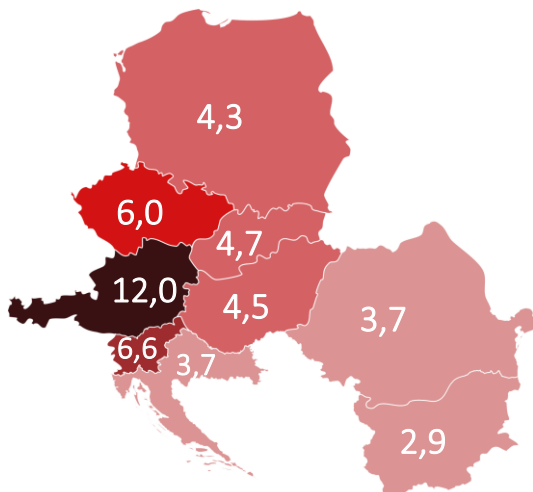
\*Kiigazítás nélküli, nyers adat

### GAZDASÁGI NÖVEKEDÉS NEMZETKÖZI ÖSSZEHOSONLÍTÁSBAN, 2021. IV. NEGYEDÉV

3

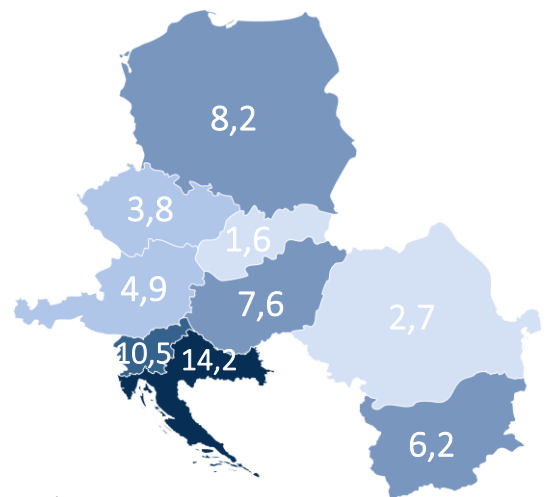
EGY FŐRE JUTÓ GDP ÉRTÉKE FOLYÓÁRON\*

Ezer euró/fő



A GDP VOLUMENVÁLTOZÁSA\*

Az előző év azonos időszakához képest, százalék




\*Kiigazítás nélküli, nyers adat

**NEMZETGAZDASÁGI BERUHÁZÁSOK, 2021. IV. NEGYEDÉV**

4

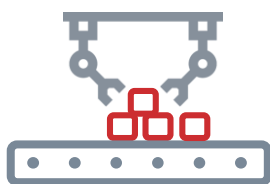
**4 707** milliárd forint  
folyóáron, melynek

**64** százaléka



építési beruházás

**35** százaléka



gép- és berendezésberuházás

**A BERUHÁZÁSOK VOLUMEN-VÁLTOZÁSA, 2021. IV. NEGYEDÉV**

5

Az előző év azonos időszakához képest

**0,2%**

teljes beruházási  
tevékenység



**3,3%**

építési beruházás


**-4,6%**

gép- és berendezésberuházás

**TOP 3 NEMZETGAZDASÁGI ÁG A BERUHÁZÁSI TELJESÍTMÉNY ALAPJÁN, 2021. IV. NEGYEDÉV**

6

Milliárd forint, folyóáron



feldolgozóipar



ingatlanügyletek



szállítás, raktározás

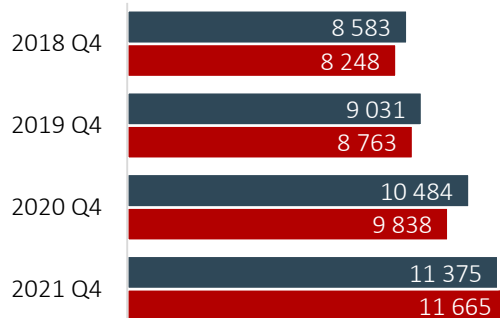
**KÜLKERESKEDELMI TERMÉK-FORGALOM**

7

Milliárd forint, folyóáron

■ Kivitel

■ Behozatal



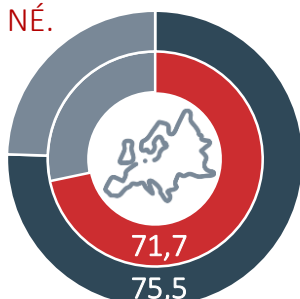
**A KÜLKERESKEDELMI TERMÉKFORGALOM MEGOSZLÁSA FŐ ORSZÁGCSOPORTOK SZERINT, 2021. IV. NÉ.**

8

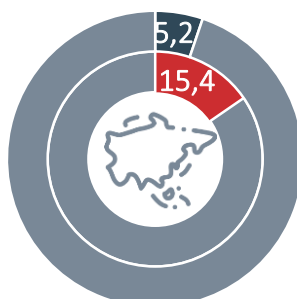
Százalék

■ Kivitel

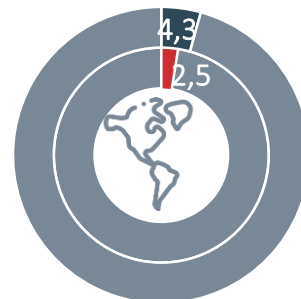
■ Behozatal



Európai Unió tagállamai



Ázsiai országok



Amerikai országok

**FORRÁSOK** > 1, 2 > KSH-STADAT: 3.1. Nemzeti számlák, GDP (21.2.1.2.; 21.2.1.3.; 21.2.1.20.; 21.2.1.21.) | 3 > Eurostat: Main GDP aggregates per capita [namq\_10\_pc]; GDP and main components (output, expenditure and income) [namq\_10\_gdp] | 4, 5, 6 > KSH-STADAT: 3.3. Beruházás (3.2.1.2.; 3.2.1.4.) | 7, 8 > KSH-STADAT: 3.5. Külkereskedelem (17.2.1.14.)

**infoszolg**

KÉPVISELŐI INFORMÁCIÓS SZOLGÁLAT

INTERNET: [www.parlament.hu/infoszolg](http://www.parlament.hu/infoszolg) | INTRANET: [intra.parlament.hu/infoszolg](http://intra.parlament.hu/infoszolg) | E-MAIL: [infoszolg@parlament.hu](mailto:infoszolg@parlament.hu) | TELEFON: (1) 441-6486

Az Infotabló az országgyűlési képviselők tájékoztatása céljából készült és szerzői jogvédelem alatt áll.

HIVATKOZÁS > Holle Alexandra – Horváth Irén: Makrogazdasági mutatók 2022/1. – Képviselői Információs Szolgálat, 2022/8. Infotabló.