



SZOLGÁLTATÁSOK 2022/3

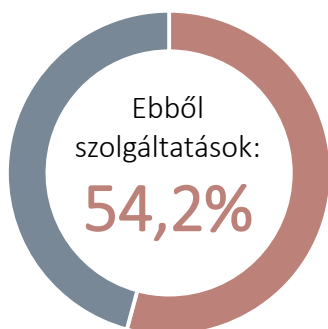
Negyedévente publikált Infotablónk hazánk szolgáltatói szektorát mutatja be néhány kiemelt mutatóval. Jelen adatok döntően 2022. II. negyedévre vonatkoznak. Az Infotabló utolsó negyede a turizmus és vendéglátás területére fókuszál.

A SZOLGÁLTATÁSOK ÉS A GDP, 2022. II. NEGYEDÉV

1

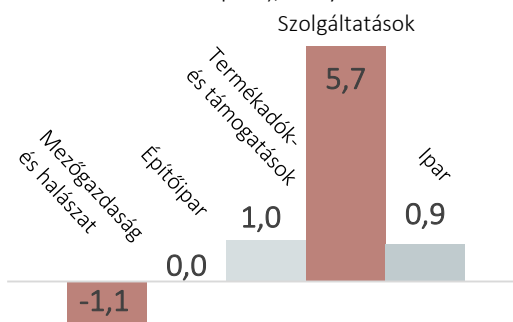
A GDP ÉRTÉKE FOLYÓÁRON

16 332,7 milliárd forint



A GDP VÁLTOZÁSA

6,5% (termelési oldal, előző év azonos időszakához képest), melynek összetétele:



EGYES SZOLGÁLTATÓ ÁGAZATOK BRUTTÓ HOZZÁADOTT ÉRTÉKÉNEK VÁLTOZÁSA, 2022. II. NEGYEDÉV

2

Az előző év azonos időszakához képest



Szálláshely-szolgáltatás és vendéglátás **+46,2%**

Szállítás, raktározás **+20,9%**



Művészet, szórakoztatás, egyéb szolgáltatás **+20,8%**

Információ, kommunikáció **+13,4%**




Mezőgazdaság **-35,5%**

SZOLGÁLTATÓ SEKTORHOZ KÖTHETŐ NEMZETGAZDASÁGI BERUHÁZÁSOK: JELENTŐS VOLUMENVÁLTOZÁSOK, 2022. II. NEGYEDÉV (az előző év azonos időszakához képest)


3

+14%



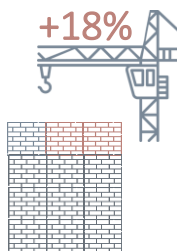
SZÁLLÁSHELY-SZOLGÁLTATÁS ÉS VENDÉGLÁTÁS

-33%



PÉNZÜGYI, BIZTOSÍTÁSI TEVÉKENYSÉG

+18%



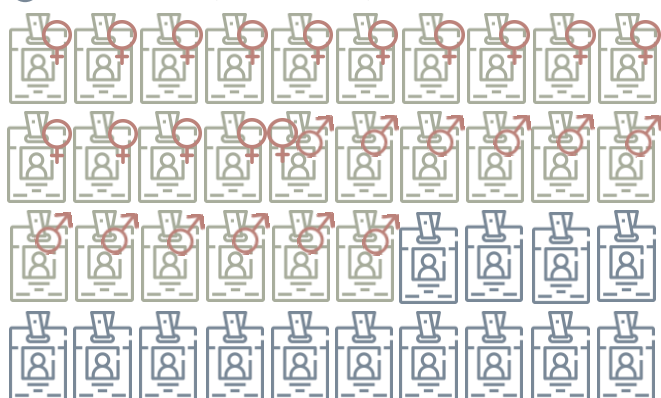
HUMÁN-, EGÉSZSÉGÜGYI, SZOCIÁLIS ELLÁTÁS

A SZOLGÁLTATÓ SEKTOR HOZZÁJÁRULÁSA A FOGLALKOZTATÁSHOZ, 2022. II. NEGYEDÉV (millió fő, nemenként)

4

● Szolgáltatások: 3,03 (nő 1,71 ♀ Férfi: 1,32 ♂)

● Többi szektor (férfiak + nők): 1,67



A SZOLGÁLTATÁSOK SÚLYA A KÜLKERESKEDELEMBEN 2022. II. NEGYEDÉV

5

Ezer milliárd forint

Összérték:
13,6

EXPORT

Szolgáltatások:
2,7 (19,4%)

Összérték:
14,0

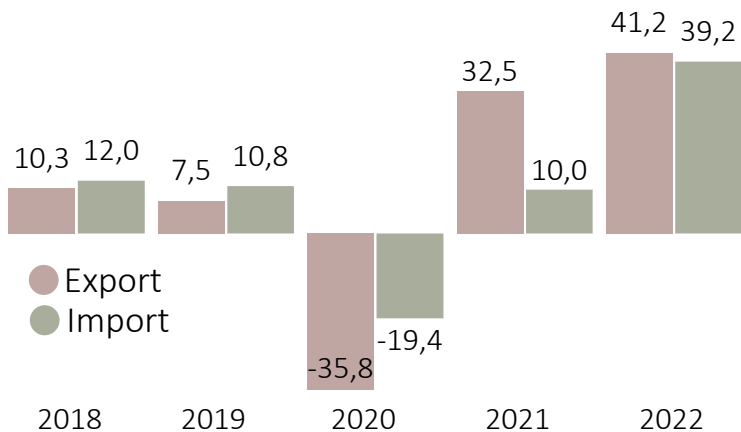
IMPORT

Szolgáltatások:
1,8 (13,1%)

A SZOLGÁLTATÁSKÜLKERESKEDELMI FORGALOM ÉRTÉKVÁLTOZÁSA, II. NEGYEDÉV

6


Százalék, forintadatokból számítva, az előző év azonos időszakához képest



MAGYARORSZÁG 5 LEGFONTOSABB PARTNERE A SZOLGÁLTATÁSKÜLKERESKEDELEMBEN, 2022. II. NEGYEDÉV

7

Milliárd forint



TURIZMUS ÉS VENDÉGLÁTÁS

8

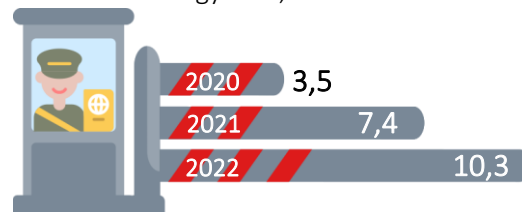
A TURIZMUS ÉS VENDÉGLÁTÁS A KORONAVÍRUS-JÁRVÁNY ÁLTAL LEGINKÁBB ÉRINTETT ÁGAZAT. EMIATT A VONATKOZÓ ADATOK IS HELYENKÉNT HIÁNYOSAK LEHETNEK (JELÖLVE: *), ÖSSZEHASONLÍTHATÓSÁGUK PEDIG KORLÁTOZOTT.

NEMZETKÖZI UTAZÁSOK

9

MAGYARORSZÁG ÁLLAMHATÁRÁN BE- ÉS KILÉPŐ SZEMÉLYFORGALOM^m


II. negyedév, millió fő



m: schengeni övezeten kívüli határszakaszokra vonatkozóan

A KÜLFÖLDIEK ÁLTAL ELTÖLTÖTT VENDÉGÉJSZAKÁK SZÁMA A KERESKEDELMI SZÁLLÁSHELYEKEN*

II. negyedév, millió darab



KERESKEDELMI SZÁLLÁSHELYEK

10

KIADHATÓ SZOBÁK SZÁMA*

2022. július

80 183 db



LEGNÉPSZERŰBB SZÁLLÁSTÍPUS*

A vendégéjszakák

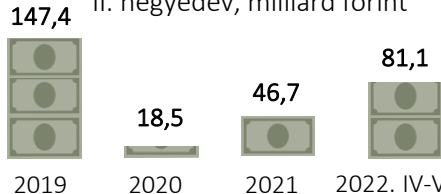
80,3%-át a

szállodák adták (2022. jan.-máj.)



BRUTTÓ ÁRBEVÉTEL*

II. negyedév, milliárd forint



VENDÉGLÁTÓHELYEK

11

EGYSÉGEK SZÁMA

2021. december 31.

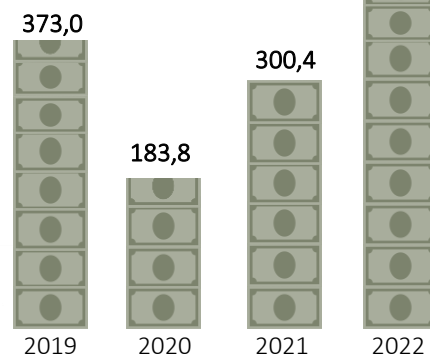
47 924 db



ELADÁSI FORGALOM^m

II. negyedév, milliárd forint

481,9



m: kereskedelmi szálláshelyek vendéglátó forgalmával

FORRÁSOK > 1,2 > KSH: [21.2.1.3.](#), [21.2.1.20.](#), KSH Gyorstájékoztató, Bruttó hazai termék, 2022. II. negyedév (második becslés), [2022. szeptember 1.](#) | 3 > KSH: [3.2.1.3.](#) | 4 > KSH: [20.2.1.17.](#) | 5, 6, 7 > KSH: [17.2.1.1.](#), [17.2.1.17.](#), [17.2.1.20.](#) | 9 > KSH, Tájékoztatósi adatbázis: Turisztikai kereslet-Határátkelő személyiforgalma, [27.2.2.2.](#) | 10 > KSH: [27.2.1.13.](#), [27.2.1.15.](#), [27.2.1.18.](#) | 11 > KSH: [27.2.1.22.](#); [21.2.1.23.](#)