





IPAR ÉS ÉPÍTŐIPAR 2022/3

Az Infotabló a hazai ipar és építőipar teljesítményét, változásait és néhány ágazati jellemzőjét mutatja be. A kiadvány negyedévente jelenik meg, és a legfrissebb nyilvános adatokat tartalmazza. Utolsó ábrája változó, egy-egy iparágat emel ki.

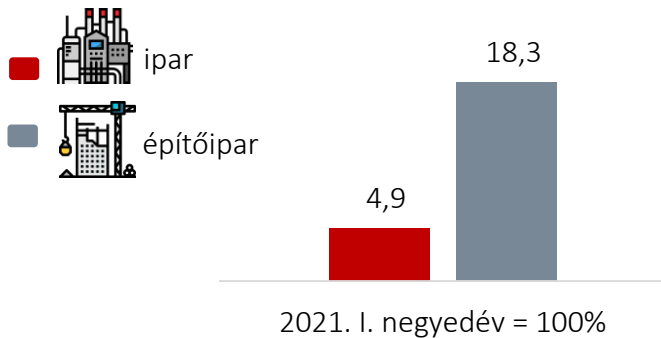
AZ IPAR ÉS AZ ÉPÍTŐIPAR RÉSESEDÉSE AZ ORSZÁG BRUTTÓ HOZZÁADOTT ÉRTÉKÉBŐL, TOP 3 EU ORSZÁG (százalék)

1



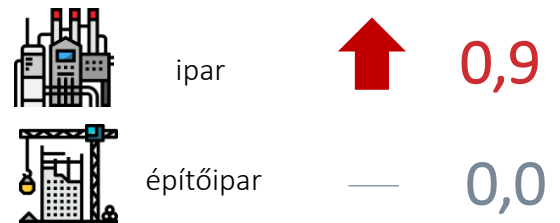
A BRUTTÓ HOZZÁADOTT ÉRTÉK VÁLTOZÁSA, MAGYARORSZÁG, 2022. I. NEGYEDÉV (százalék)

2



HOZZÁJÁRULÁS A GDP VOLUMENVÁLTOZÁSAHOZ, 2022. II. NEGYEDÉV (százalékpont)

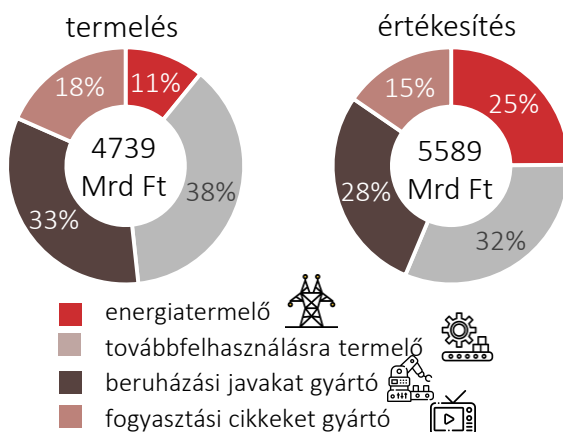
3



6,5% volt a GDP volumen-változása az előző év azonos időszakához képest.

AZ IPARI TERMELÉSI ÉRTÉK ÁGAZAT-CSOPORTONKÉNTI MEGOSZLÁSA, 2022. JÚNIUS

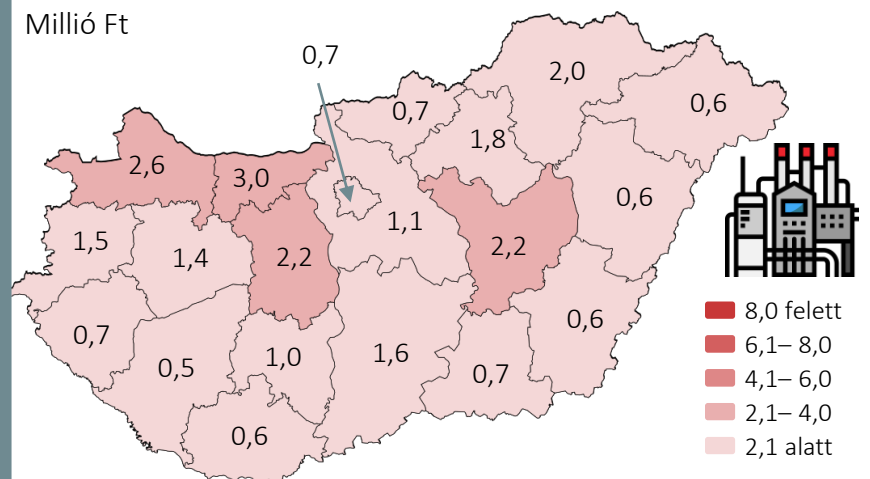
4



AZ EGY LAKOSRA JUTÓ IPARI TERMELÉS NAGYSÁGA MEGYÉNKENY, 2022. I. NEGYEDÉV

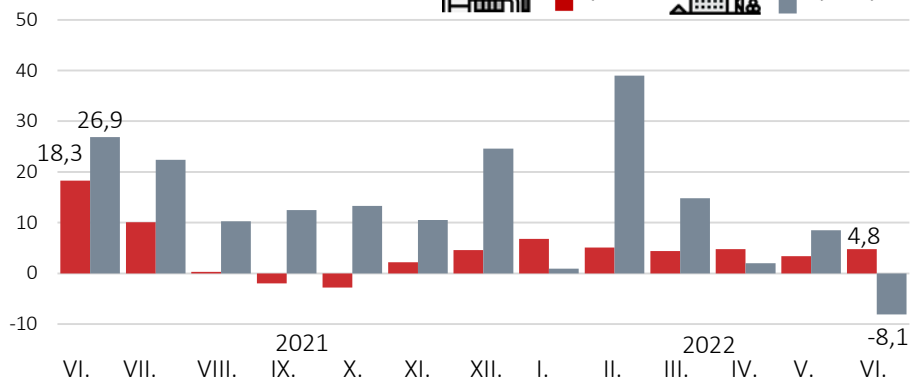
5

Millió Ft

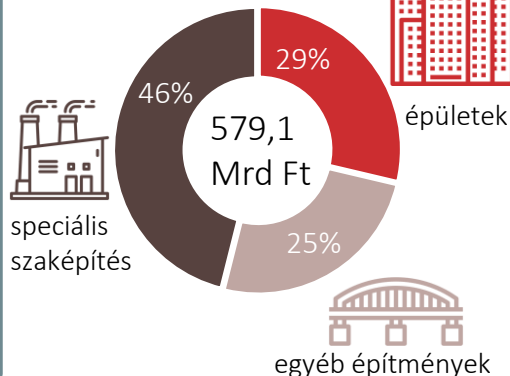


A TERMELÉS VOLUMENVÁLTOZÁSA, 2021. VI.–2022. VI.

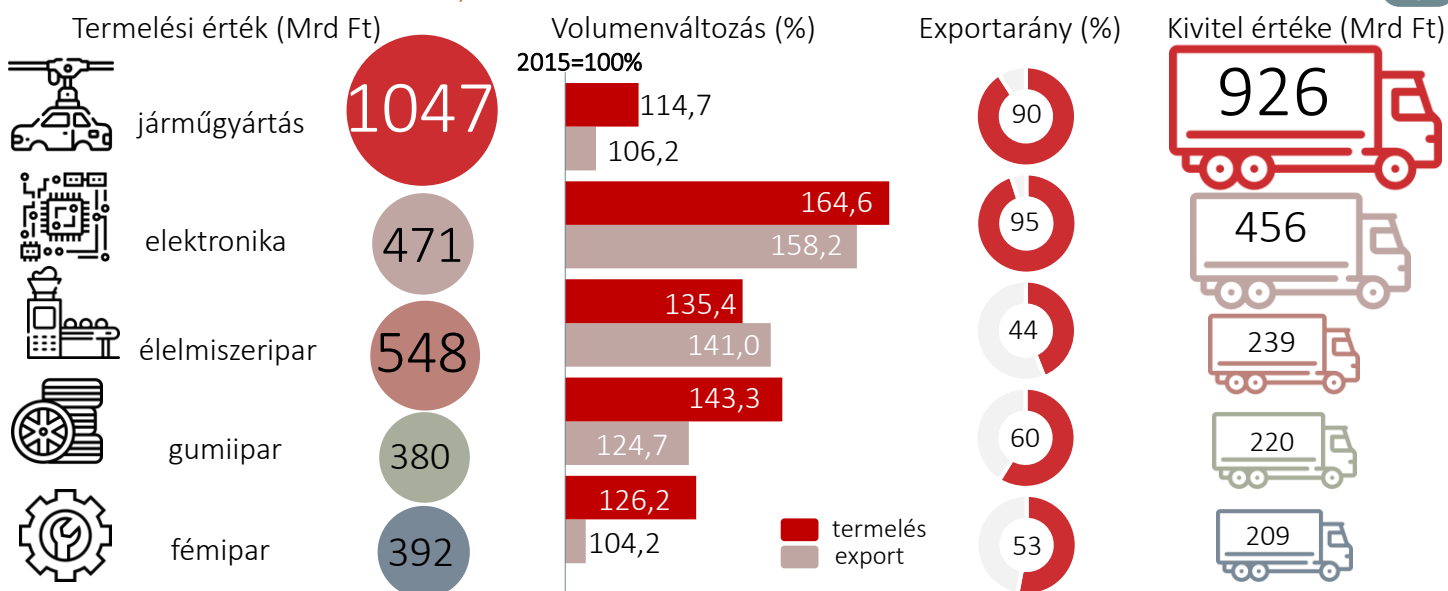
Változás az előző év azonos időszakához képest, százalék



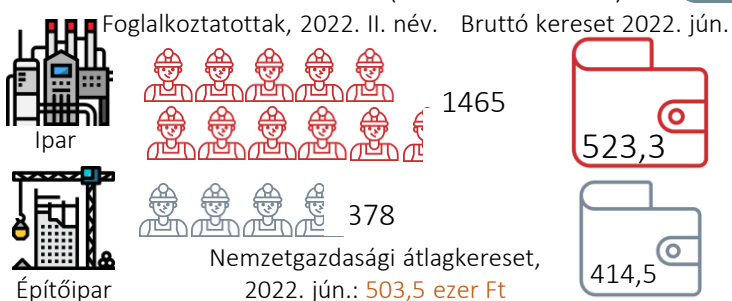
ÉPÍTŐIPARI TERMELÉS, 2022. JÚNIUS



TOP 5 FELDOLGOZÓIPARI ÁGAZAT, 2022. JÚNIUS



LÉTSZÁM ÉS HAVI KERESET (ezer fő és ezer Ft)



FAFELDOLGOZÁS, PAPÍRTERMÉK GYÁRTÁSA, NYOMDAI TEVÉKENYSÉG, 2022. JANUÁR–JÚNIUS



FORRÁSOK > 1 > Helyzetkép az iparról, 2021, KSH; Helyzetkép az építőiparról, 2021, KSH. | 2 > KSH: Magyarország számokban, 2021. | 3 > KSH; Bruttó hazai termék (GDP), KSH Gyorstájékoztató, 2022. szeptember 1. | 4 > KSH-STADAT: 13.2.1.21.; 13.2.1.23. | 5 > KSH: Fókuszban a megyék, 2021. I-IV. negyedév | 6 > KSH-STADAT: 13.2.1.3.; 7.2.1.1. | 7 > KSH-STADAT: 7.2.1.3. | 8, 10 > KSH-STADAT: 13.2.1.5.; 13.2.1.7.; 13.2.1.20.; 13.2.1.17.; 13.2.1.9. | 9 > KSH-STADAT: 20.2.1.17.; 20.2.1.55. |