

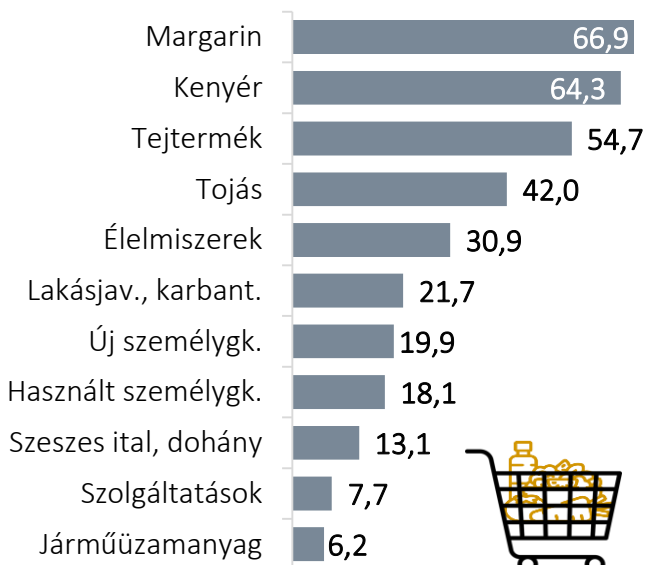


PÉNZÜGYEK 2022/3

Negyedévente publikált Infotablónk célja egyes pénzügyi indikátorok bemutatása. A kiadvány negyedévente jelenik meg, a legfrissebb nyilvános adatokkal. Magyarországra fókuszál, de néhány esetben nemzetközi összehasonlító számokat is közöl.

FOGYASZTÓI ÁRAK ÉVES VÁLTOZÁSA, 2022. AUGUSZTUS (százalék)

1



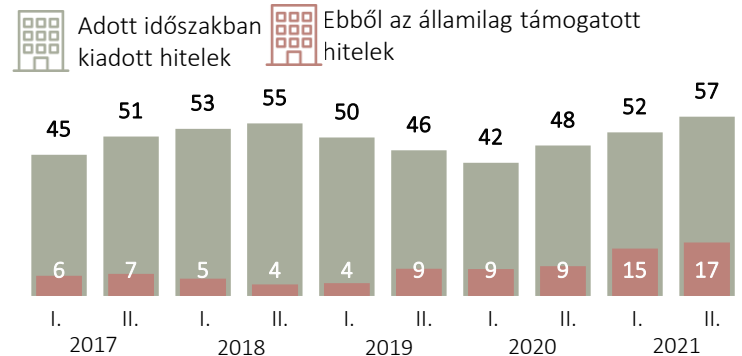
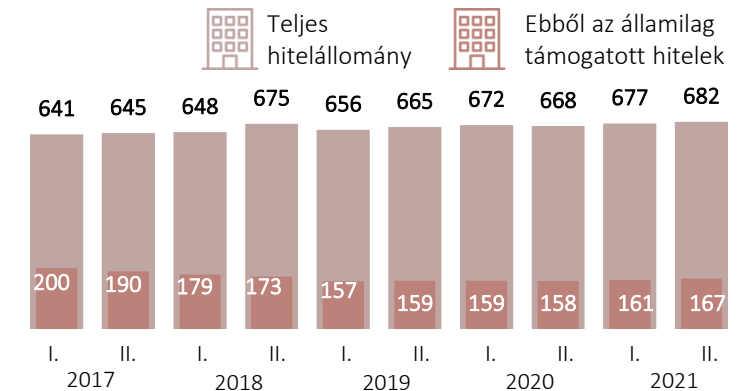
15,6%

volt az infláció éves mértéke 2022 augusztusában.

LAKÁSCÉLÚ HITELEK SZÁMA, 2017–2021

2

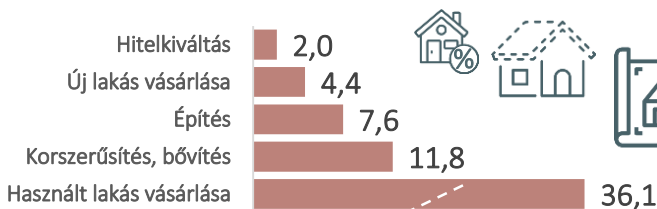
Ezer darab, féléves bontásban



LAKÁSCÉLÚ HITELEK ÉS TÁMOGATÁSOK FELHASZNÁLÁS SZERINT, 2021. II. FÉLÉV

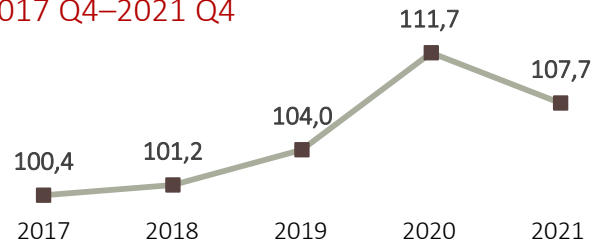
3

Ezer darab



A HÁZTARTÁSOK NETTÓ PÉNZÜGYI VAGYONA A GDP SZÁZALÉKÁBAN, 2017 Q4–2021 Q4

4



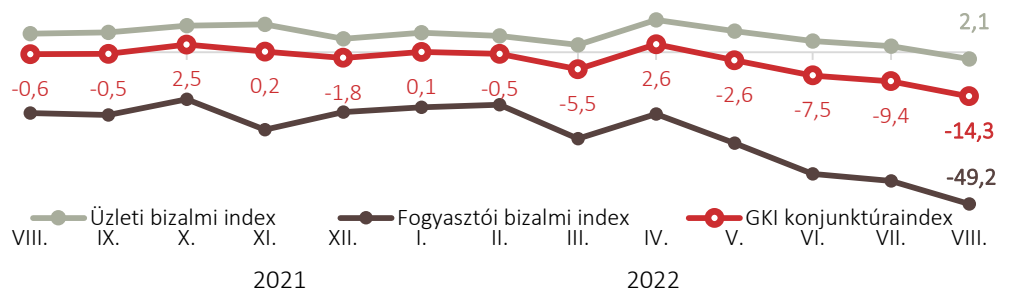
A GKI KONJUNKTÚRA-INDEXE* 2022. AUGUSZTUS

2021. augusztus – 2022. augusztus

5

-14,3

*A GKI konjunktúra-index a lakossági (fogyasztói) bizalmi index és az üzleti bizalmi index súlyozott átlaga.



INFLÁCIÓ* A V4 ORSZÁGAIBAN ÉS AZ EU-ÁTLAG, 2022. AUGUSZTUS

Százalék



Csehország	17,1
Lengyelország	14,8
Magyarország	18,6
Szlovákia	13,4
Euróövezet	9,1
EU-27	10,1

*Harmonizált fogyasztóiár-index (HICP)

ÁLLAMADÓSSÁG, 2022. I. NEGYEDÉV

A GDP százalékában



87,8%

EU-27 átlaga



95,6%

Euróövezet átlaga



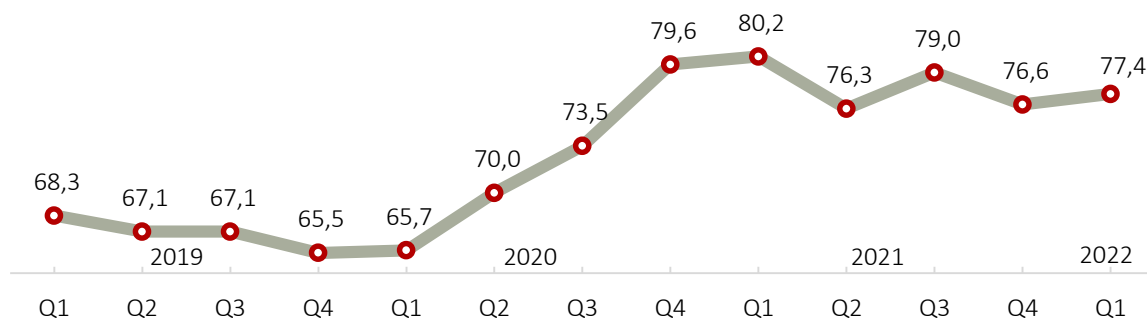
77,4%

Magyarország

AZ EURÓPAI UNIÓBAN A LEGALACSONYABB GDP-ARÁNYOS ÁLLAMADÓSSÁGA ÉSZTORSZÁGNAK (17,6%), A LEGMAGASABB GÖRÖGORSZÁGNAK (189,3%) VOLT.

MAGYARORSZÁG ÁLLAMADÓSSÁGÁNAK ALAKULÁSA 2019. I. NEGYEDÉVÉTŐL 2022. I. NEGYEDÉVÉIG

A GDP százalékában



FORRÁSOK > 1 > KSH: Fogyasztói árak, Gyorstájékoztató [2022. augusztus](#) | 2, 3 > KSH-STADAT: [18.2.1.10.](#) Lakáscélú hitelek | 4 > MNB: Lakáspiaci jelentés, [2022. május](#) | 5 > GKI: Konjunktúraindex, [2022. augusztus](#) | 6 > Eurostat: HICP monthly data [[prc_hicp_manr](#)] | 7 > Eurostat: Quarterly non-financial accounts for general government [[gov_10q_ggnfa](#)] | 8, 9 > Eurostat: Quarterly government debt [[gov_10q_ggdebt](#)]

6

AZ EU TAGÁLLAMAINAK KÖLTSÉGVETÉSI EGYENLEGE, 2022. I. NEGYEDÉV

A GDP százalékában

A tagállamok statisztikai hatóságai által önkéntesen szolgáltatott, szezonálisan és munkanapok szerint kiigazított adatok.



Az alábbi országokhoz nem áll rendelkezésre kiigazított adat: Görögország, Horvátország, Olaszország, Ciprus.

infoszolg

KÉPVISELŐI INFORMÁCIÓS SZOLGÁLAT

INTERNET: www.parlament.hu/infoszolg | INTRANET: intra.parlament.hu/infoszolg | E-MAIL: infoszolg@parlament.hu | TELEFON: (1) 441-6486

Az Infotabló az országgyűlési képviselők tájékoztatása céljából készült és szerzői jogvédelem alatt áll.
HIVATKOZÁS > Horváth Irén: Pénzügyek 2022/3. – Képviselői Információs Szolgálat, 2022/24 Infotabló.