



## NYUGDÍJ 2022

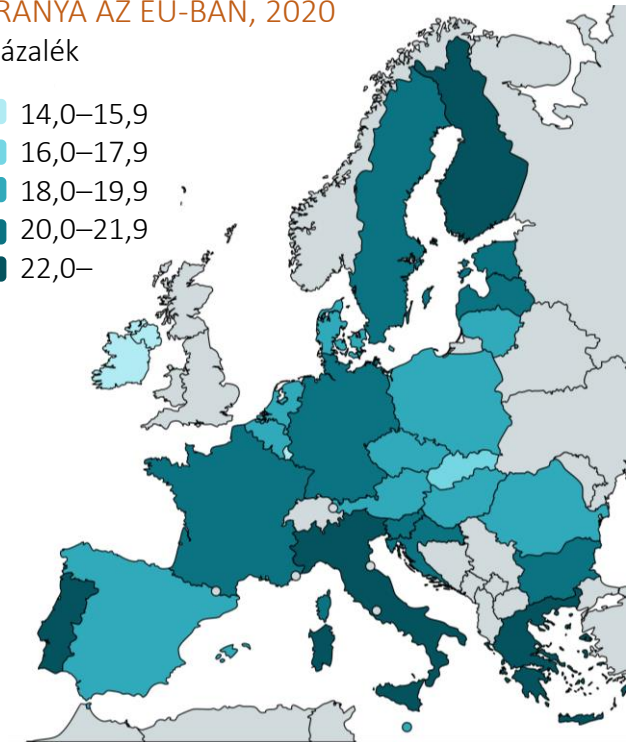
Rendszeresen publikált Infotablónk célja a nyugdíj témával kapcsolatos egyes mutatók ismertetése. Az évente megjelenő kiadvány a legfrissebb nyilvános adatokat tartalmazza, Magyarországra fókuszál, de néhány esetben nemzetközi összehasonlító adatokat is közöl.

### AZ IDŐS NÉPESSÉG (65 ÉVEN FELÜLIEK) ARÁNYA AZ EU-BAN, 2020

1


Százalék

- 14,0–15,9
- 16,0–17,9
- 18,0–19,9
- 20,0–21,9
- 22,0–



### NYUGDÍJBAN TÖLTÖTT VÁRHATÓ ÉVEK SZÁMA AZ EU NÉHÁNY TAGÁLLAMÁBAN\*, 2018 (év)

2



\* nincs adat: Bulgária, Ciprus, Horvátország, Lettország, Románia

### AZ IDŐS NÉPESSÉG ELTARTOTTSAGI RÁTÁJA\* MAGYARORSZÁGON, 2021

4



\*A 65 éves és annál idősebb népesség a 15–64 éves népesség százalékában.

A Nyugdíjfolyósító igazgatóság 2020 elején

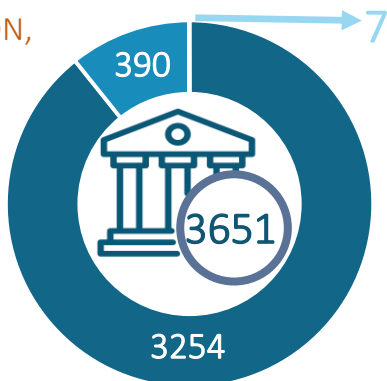
3

a lakosság **26,1** százalékának folyósított nyugdíjat vagy valamilyen **egyéb ellátást.** (Öregségi és hozzátartozói, vagyis özvegyi és szülői nyugdíj, árvaellátás.) (Életkoron alapuló, megváltozott munkaképességűeknek járó ellátások, egyéb járadékok, járandóságok.)

### A NYUGDÍJBIZTOSÍTÁSI ALAP NYUGELLÁTÁS KIADÁSAI MAGYARORSZÁGON, 2020 (Mrd Ft)

5

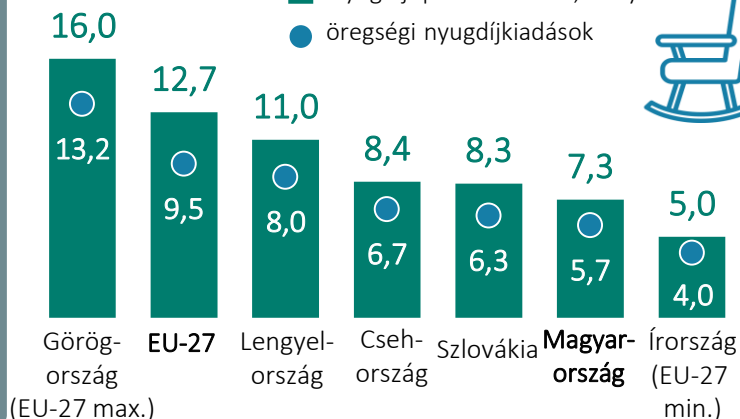
- öregségi
- hozzátartozói
- egyéb



### A NYUGDÍJKIADÁSOK GDP-HEZ VISZONYÍTOTT ARÁNYA AZ EU NÉHÁNY TAGÁLLAMÁBAN, 2019

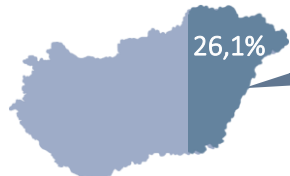
6

Százalék



**A NYUGDÍJFOLYÓSÍTÓ IGAZGATÓSÁG ÁLTAL ELLÁTÁSBAN RÉSZESÜLŐK, 2020**

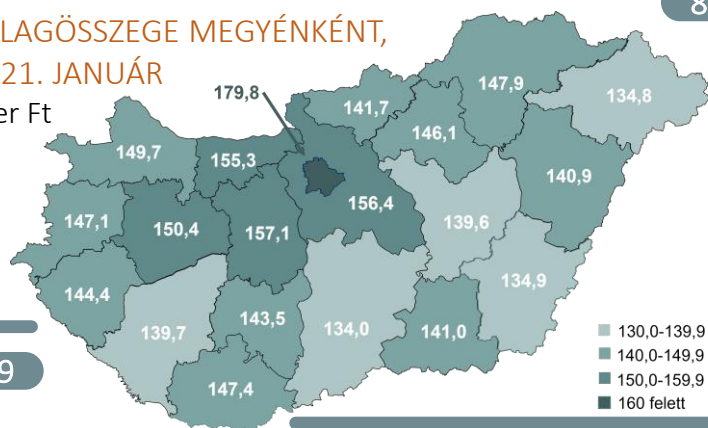
Ellátásában részesült:  
2 millió 515 ezer fő



Öregségi nyugdíjas:  
2 millió  
29 ezer fő

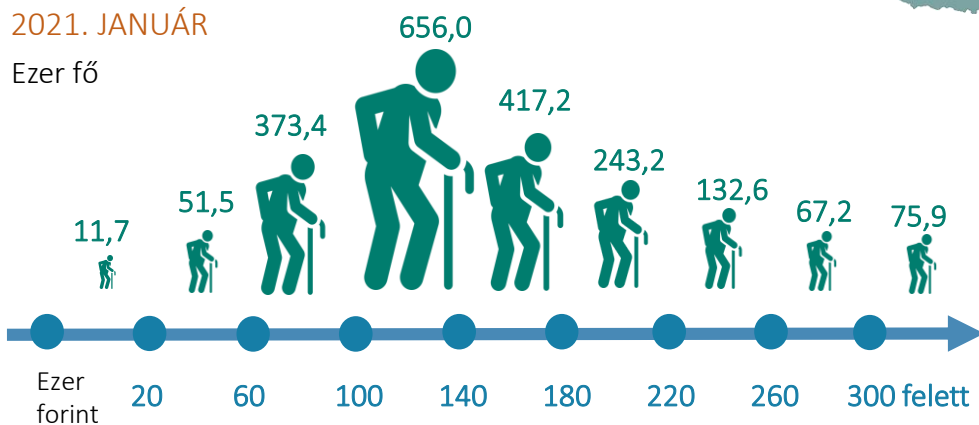
**AZ ÖREGSÉGI NYUGDÍJAK EGY FŐRE JUTÓ HAVI ÁTLAGÖSSZEGE MEGYÉNKENÉNT, 2021. JANUÁR**

Ezer Ft



**AZ ÖREGSÉGI NYUGDÍJASOK LÉTSZÁMA A NYUGDÍJÖSSZEGEK EGYES INTERVALLUMAIBAN, 2021. JANUÁR**

Ezer fő




**„NŐK 40”**

2020-ban a nőknek szóló ún. 40 év jogosultság alapján járó nyugdíjigénylés lehetőségével 27 ezer nő élt. 2020-ban az átlagnyugdíjuk 158 ezer Ft volt.

2020. január

154 ezer nő részesült ebben az öregségi nyugdíjtípusban!

**A NYUGDÍJAK REÁLÉRTÉKÉNEK VÁLTOZÁSA, 2010–2020**

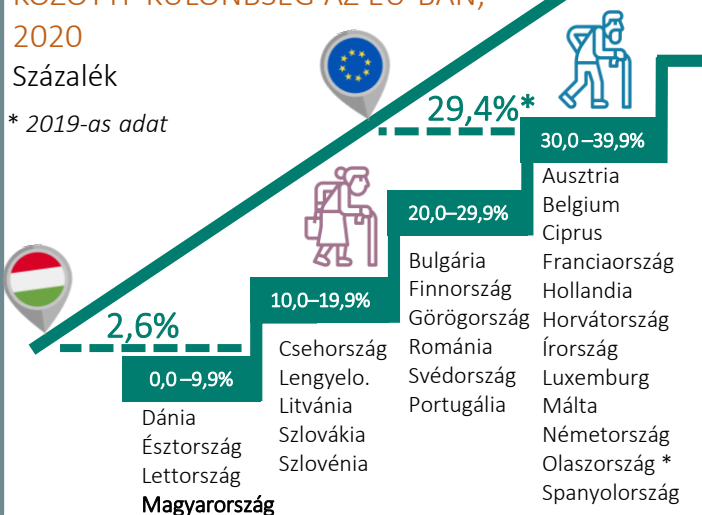


2020 JANUÁRJÁBAN AZ ÖREGSÉGI NYUGDÍJ A JANUÁRI NETTÓ ÁTLAGKERESÉT 50 SZÁZALÉKÁNAK FELELT MEG.

**A FÉRFI ÉS NŐI NYUGDÍJAK KÖZÖTTI KÜLÖNBSÉG AZ EU-BAN, 2020**

Százalék

\* 2019-as adat



2008 óta az öregségi nyugdíjminimum összege változatlan:

**28 500 Ft**

**FORRÁSOK** > 1 > Eurostat: Population: structure indicators [demo\_pianind] | 2 > OECD: Pensions at a Glance 2021 | 3 > KSH/STADAT: 25.1.1.33 | 4 > Demográfiai évkönyv, 2020: 1.1.9 | 5, 7, 9, 11 > Magyar Statisztikai évkönyv, 2020: 3.5.2, 3.5.26, 3.5.28, 3.5.25 | 6 > Eurostat [spr\_exp\_pens] | 8, 10 > Szociális statisztikai évkönyv 2020: 11.12, 11.11 | 12 > Eurostat: Gender pension gap [ilc\_pnp13] | 13 > 168/1997. (X. 6.) Korm. Rendelet: 11. §