



MAKROGAZDASÁGI MUTATÓK 2022/2

Rendszeresen publikált Infotablónk célja egyes makrogazdasági mutatók ismertetése. A kiadvány negyedévente jelenik meg, jelen adatok 2022 I. negyedévére vonatkoznak. Magyarországra fókuszál, de esetenként nemzetközi összehasonlító adatokat is közöl.

BRUTTÓ HAZAI TERMÉK, 2022. I. NEGYEDÉV

1

A GDP ÉRTÉKE FOLYÓÁRON

Milliárd forint

13 648

A GDP VOLUMENVÁLTOZÁSA*

Az előző év azonos időszakához képest

+8,0%

Az előző negyedévhez képest

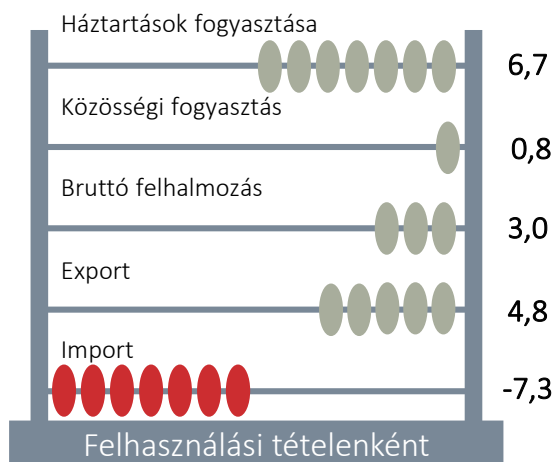
+2,1%

* Szezonálisan és naptári hatással kiigazított és kiegyensúlyozott adat

HOZZÁJÁRULÁS A GDP VÁLTOZÁSÁHOZ*, 2022. I. NEGYEDÉV

2

Előző év azonos időszakához képest, százalékpont



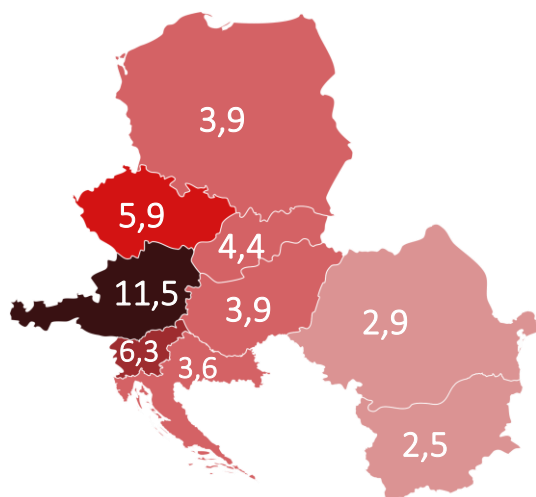
*Kiigazítás nélküli, nyers adat

GAZDASÁGI NÖVEKEDÉS NEMZETKÖZI ÖSSZEHOSONLÍTÁSBAN, 2022. I. NEGYEDÉV

3

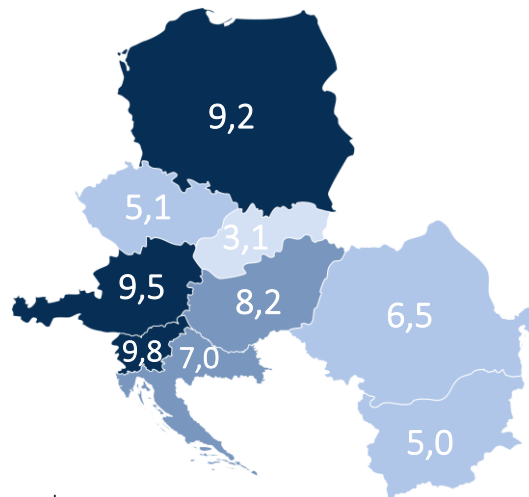
EGY FŐRE JUTÓ GDP ÉRTÉKE FOLYÓÁRON*

Ezer euró/fő



A GDP VOLUMENVÁLTOZÁSA*

Az előző év azonos időszakához képest, százalék




*Kiigazítás nélküli, nyers adat

NEMZETGAZDASÁGI BERUHÁZÁSOK, 2022. I. NEGYEDÉV

4

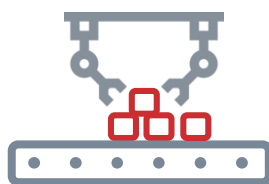
2446 milliárd forint
folyóáron, melynek

58 százaléka



építési beruházás

41 százaléka



gép- és berendezésberuházás

A BERUHÁZÁSOK VOLUMEN-VÁLTOZÁSA, 2022. I. NEGYEDÉV

5

Az előző év azonos időszakához képest



teljes beruházási
tevékenység



építési beruházás




gép- és berendezésberuházás



**TOP 3 NEMZETGAZDASÁGI ÁG A BERUHÁZÁSI
TELJESÍTMÉNY ALAPJÁN, 2022. I. NEGYEDÉV**

6

Milliárd forint, folyóáron



feldolgozóipar



ingatlanügyletek



szállítás, raktározás

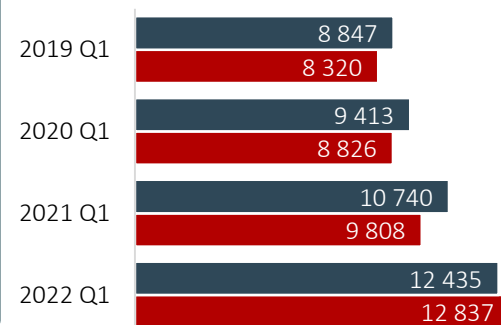
**KÜLKERESKEDELMI TERMÉK-
FORGALOM**

7

Milliárd forint, folyóáron

■ Kivitel

■ Behozatal

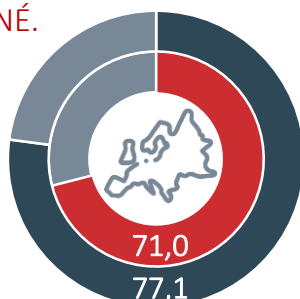


**A KÜLKERESKEDELMI TERMÉKFORGALOM MEGOSZLÁSA FŐ ORSZÁGCSOPORTOK SZERINT,
2022. I. NÉ.**

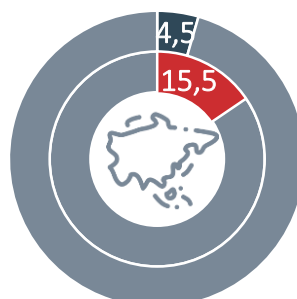
Százalék

■ Kivitel

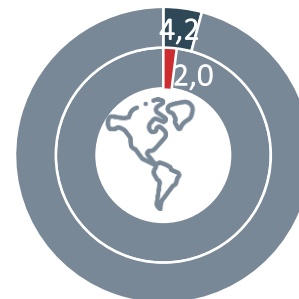
■ Behozatal



Európai Unió tagállamai



Ázsiai országok



Amerikai országok

FORRÁSOK > 1, 2 > KSH-STADAT: 3.1. Nemzeti számlák, GDP (21.2.1.2.; 21.2.1.3.; 21.2.1.20.; 21.2.1.21.) | 3 > Eurostat: Main GDP aggregates per capita [namq_10_pc]; GDP and main components (output, expenditure and income) [namq_10_gdp] | 4, 5, 6 > KSH-STADAT: 3.3. Beruházás (3.2.1.2.; 3.2.1.4.) | 7, 8 > KSH-STADAT: 3.5. Külkereskedelem (17.2.1.4.)

infoszolg

KÉPVISELŐI INFORMÁCIÓS SZOLGÁLAT

INTERNET: www.parlament.hu/infoszolg | INTRANET: intra.parlament.hu/infoszolg | E-MAIL: infoszolg@parlament.hu | TELEFON: (1) 441-6486

Az Infotabló az országgyűlési képviselők tájékoztatása céljából készült és szerzői jogvédelem alatt áll.

HIVATKOZÁS > Holle Alexandra – Horváth Irén: Makrogazdasági mutatók 2022/2. – Képviselői Információs Szolgálat, 2022/16 Infotabló.