



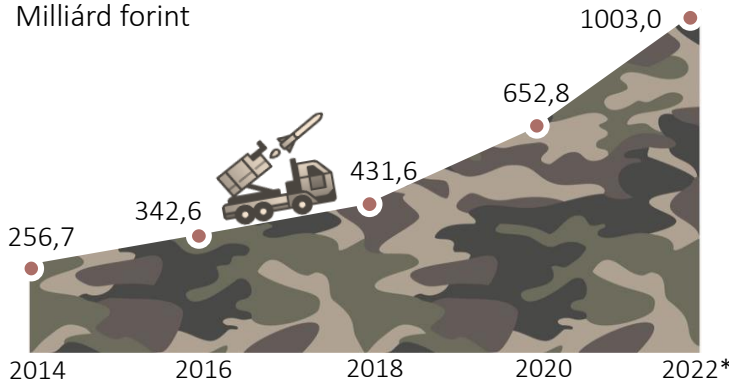
VÉDELEMPOLITIKA 2022

Évente megjelenő Infotablónk célja a Magyar Honvédség aktuális helyzetének, béketámogató misszióinak és Magyarország védelmi kiadásainak bemutatása, kitekintést nyújtva az Európai Unió, a NATO és egyéb országok vonatkozó adataira is.

MAGYARORSZÁG HONVÉDELMI KIADÁSAI

1

Milliárd forint

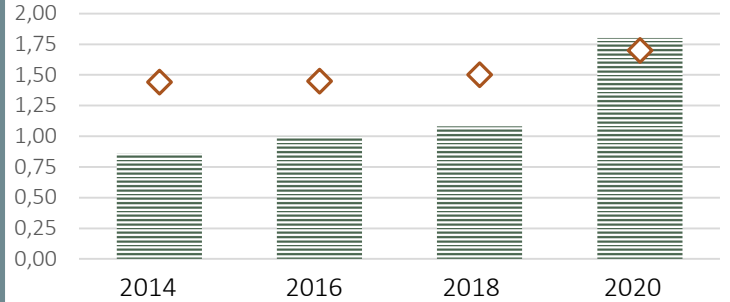


* Tervezett kiadás.

MAGYARORSZÁG HONVÉDELMI KIADÁSAI

2

A GDP SZÁZALÉKÁBAN*



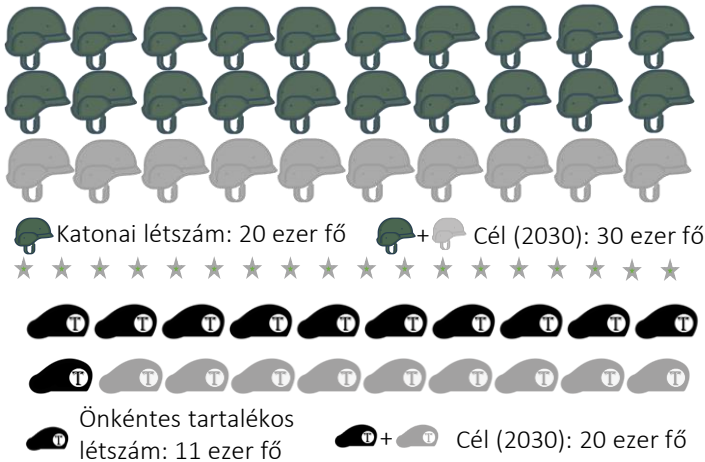
◇ Európai NATO-átlag

* 2015-ös árfolyamszinten.

A HONVÉDSÉG KATONAI ÁLLOMÁNYA ÉS ÖNKÉNTES TARTALÉKOSAINAK LÉTSZÁMA, 2021

3

Ezer fő

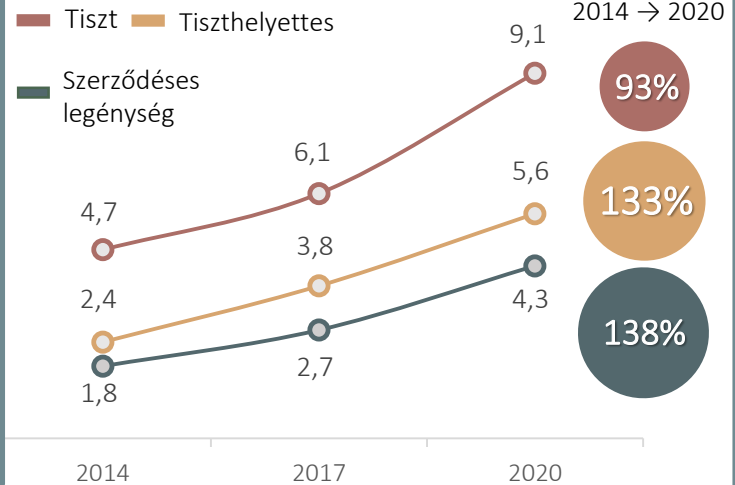


A HIVATÁSOS ÁLLOMÁNY ÁTLAGKERESETE

4

Millió forint/év

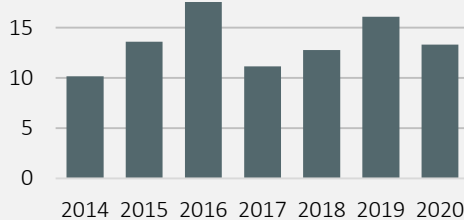
Növekmény
2014 → 2020



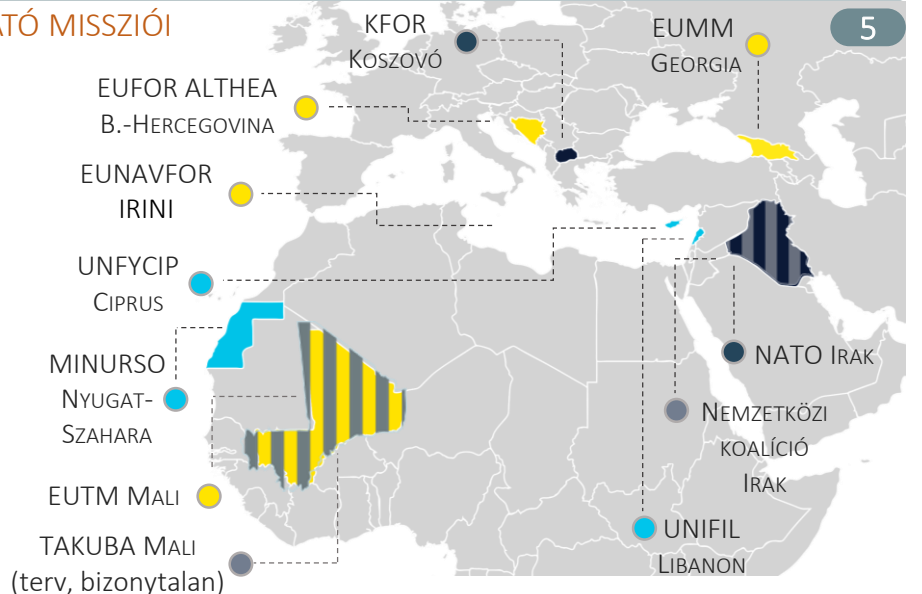
A HONVÉDSÉG AKTUÁLIS BÉKETÁMOGATÓ MISSZIÓI

5

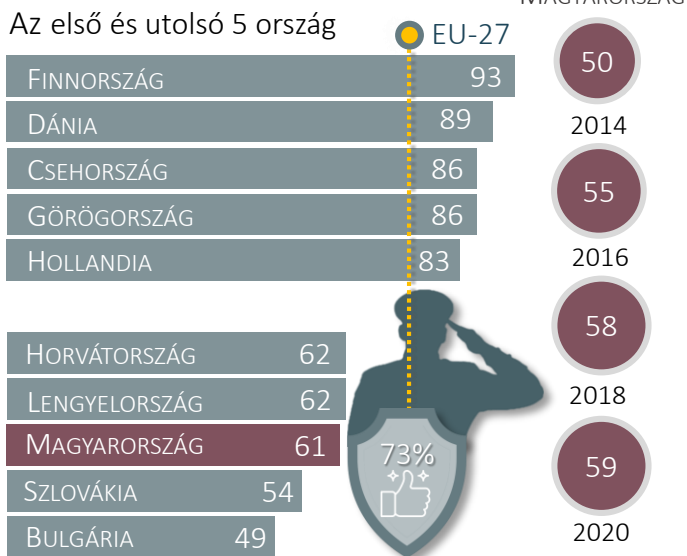
MISSZIÓK ÉVES KÖLTSÉGEI
MILLIÁRD FORINT



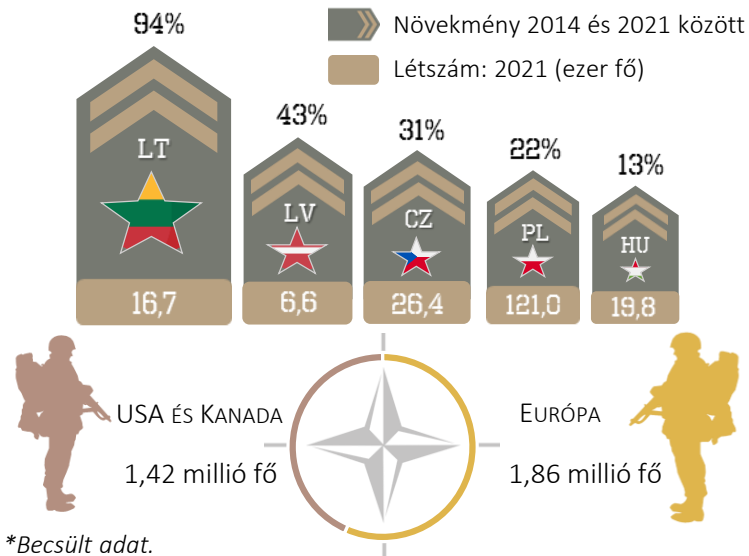
KATONÁK MISSZIÓVEZETŐ SZERVEZETEK SZERINTI MEGOSZLÁSA, 2022 SZÁZALÉK



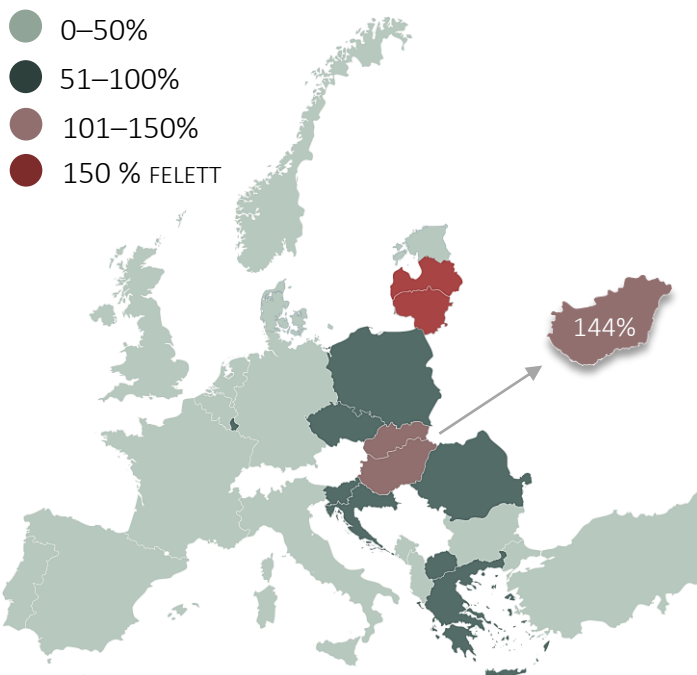
A HADSEREGBEN BÍZÓK ARÁNYA AZ EU-BAN, 2021 (százalék)



A NATO LEGNAGYOBB ARÁNYBAN NÖVEKVŐ HADSEREGEI ÉS KATONAI LÉTSZÁMA, 2021*

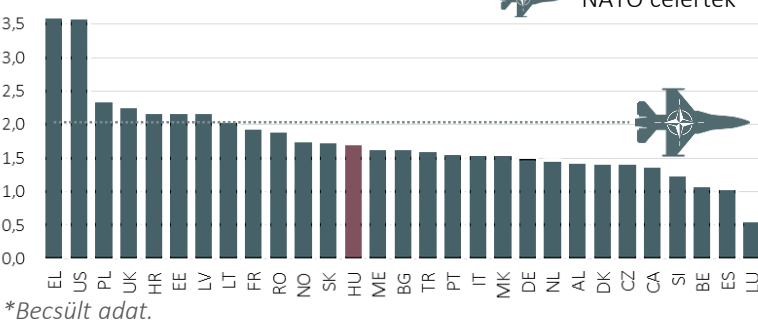


AZ EURÓPAI NATO-TAGORSZÁGOK VÉDELMI KIADÁSAINAK REÁLÉRTÉKBELI VÁLTOZÁSA, 2014/2021*

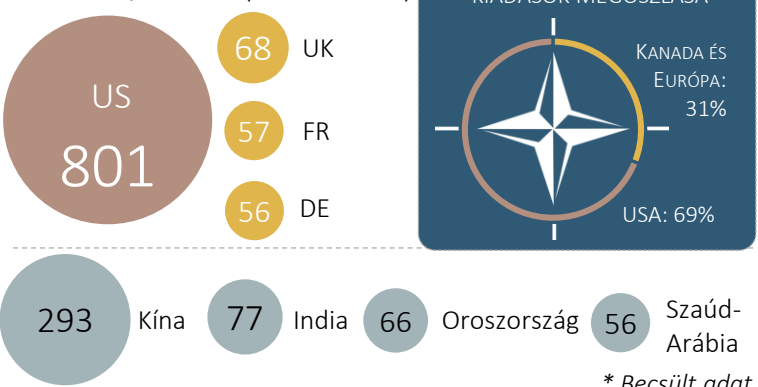


* 2015-ös árfolyamszinten. 2021: becsült adat.

NATO-TAGORSZÁGOK GDP-ARÁNYOS VÉDELMI KIADÁSAI, 2021* (százalék)



TOP 4 NATO ÉS NEM NATO ORSZÁG VÉDELMI KIADÁSA, 2021* (millió dollár)



FORRÁSOK > 1, 4 > HM zárszámadások (2014-2020) és költségvetések (2021, 2022) | 2, 3 > NATO Defence Expenditure (2021); Benkő Tibor, 2022.02.01. | 5 > HM zárszámadás (2020) és költségvetés (2022), kormány.hu, 2021.11.19., peacekeeping.un.org, honvedelem.hu, Gergely Péter, 2021.12.23. | 6 > Eurobarometer, 2006-2021 | 7, 8, 9, 10 > NATO Defence Expenditure (2021), SIPRI (2021)