

**20** 10-14  
14-18  
18-22  
c i k l u s

A magnifying glass with a wooden handle is positioned over a line graph. The graph shows a blue line with several peaks and troughs. The y-axis has numerical labels: 5, 10, and 15. The background is a light, neutral color.

# ÖSSZEHASONLÍTÓ STATISZTIKAI ADATOK

## ORSZÁGGYŰLÉS HIVATALA, 2022

Készült a Tájékoztatási és Iromány-nyilvántartó Főosztály Tájékoztatási Osztályán,  
az Informatikai Belső Fejlesztési és Ügyfélszolgálati Főosztály Belső Fejlesztői  
Csoportjának közreműködésével

*Előző ciklusok hasonló időszakában figyelembe vett ülésnapok kezdő és végdátumai:*

- 2010.05.14-2014.02.13.

- 2014.05.06-2018.03.21.

- 2018.05.08-2022.05.01.

A statisztikai táblák adattartalmainak értelmezésekor a következőket kell  
figyelembe venni:

- az Országgyűlésről szóló 2012. évi XXXVI. törvény jelentősen bővítette a házelnök (és az ülésvezető elnök) fegyelmi jogkörét;
- a 2014-ben hatályba lépett "új" Házsabály (az egyes házsabályi rendelkezésekről szóló 10/2014. OGY határozat) nagymértékben megváltoztatta az eljárási szabályokat, amely további jelentős változásokon ment keresztül 2021-ben is;
- az országgyűlési képviselők száma 2014-ben 386-ról 199-re csökkent;
- a 2010-2014. és 2014-2018-as ciklusokban öt frakció, a 2018-2022-es ciklusban hét frakció képviseli a választói akaratot.

**Felelős kiadó:** Törvényhozási Igazgatóság

Internet: **[www.parlament.hu](http://www.parlament.hu)**

Lezárva: 2022. május 10.

email: [ktk@parlament.hu](mailto:ktk@parlament.hu)

tel.: +36 1 441-6481

## Tartalomjegyzék

	oldal
Főbb adatok az Országgyűlés tevékenységéről	1.
Az országgyűlési ülések és ülésnapok száma	2.
A tárgyalási idő és ülésidő alakulása	3.
Felszólalások száma	4.
A képviselők által benyújtott törvény- és határozati javaslatok tárgysorozatba vétel szerint	5.
Benyújtott képviselői módosító indítványok száma törvényenként	6.
A képviselői módosító javaslatok és a bizottsági módosító javaslatok pontjainak aránya az összegző módosító javaslatokban a pontok eredeti benyújtója szerint	7.
Az Országgyűlés döntéseinek száma	8.
A benyújtott törvény- és határozati javaslatok, valamint az elfogadott törvények és határozatok száma	9.
Köztársasági elnök által Országgyűlésnek visszaküldött vagy Alkotmánybíróságnak megküldött törvények száma	10.
A különleges eljárásokban tárgyalt törvényjavaslatokról	11.
A benyújtás és az elfogadás között eltelt napok száma az elfogadott törvények tekintetében	12.
A benyújtott és az elhangzott interpellációk száma	13.
A benyújtott és az elhangzott szóbeli kérdések száma	14.
A benyújtott és a megválaszolt írásbeli kérdések száma	15.
A benyújtott és az elhangzott azonnali kérdések száma	16.
A napirenden kívüli felszólalások száma	17.
A szavazások száma a szavazások tárgya szerint	18.
A mentelmi ügyek száma	19.
Az állandó és speciális bizottságok üléseinek száma és időtartama	20.
Az állandó és speciális bizottságok által megtartott ülések száma (grafikon)	21.

## Főbb adatok az Országgyűlés tevékenységéről

Megnevezés		2010-2014 (39.)	2014-2018 (40.)	2018-2022 (41.)
		ciklus		
Benyújtott törvényjavaslatok száma		1521	1392	975
Elfogadott	Törvények száma	859	730	597
	- ebből nemzetközi	155	156	152
	- új törvény	321	222	237
	- törvénymódosítás	538	508	360
Benyújtott határozati javaslatok száma		748	544	619
Elfogadott országgyűlési határozatok száma		419	121	106
Interpellációk száma				
	- benyújtott	1752	1355	696
	- elhangzott	957	820	484
Szóbeli kérdések száma				
	- benyújtott	1307	1384	735
	- elhangzott	869	1081	628
Azonnali kérdések száma				
	- benyújtott	1307	1454	1544
	- elhangzott	1136	1059	1132
Írásbeli kérdések száma*				
	- benyújtott	7184	13956	13631
	- megválaszolt	7099	13835	13466
Ülések száma		154	93	85
Ülésnapok száma		342	270	235
Plenáris ülésidő (óra:perc)		3454:53	2235:21	1823:04
Plenáris tárgyalási idő (óra:perc)		3347:29	2182:49	1784:00
Bizottsági ülésidő (óra:perc)		3342:24	1865:45	1238:51
Napirend előtti felszólalások száma		1233	974	1206
Napirend utáni felszólalások száma		482	903	1062
Szavazások száma		10121	3584	2885

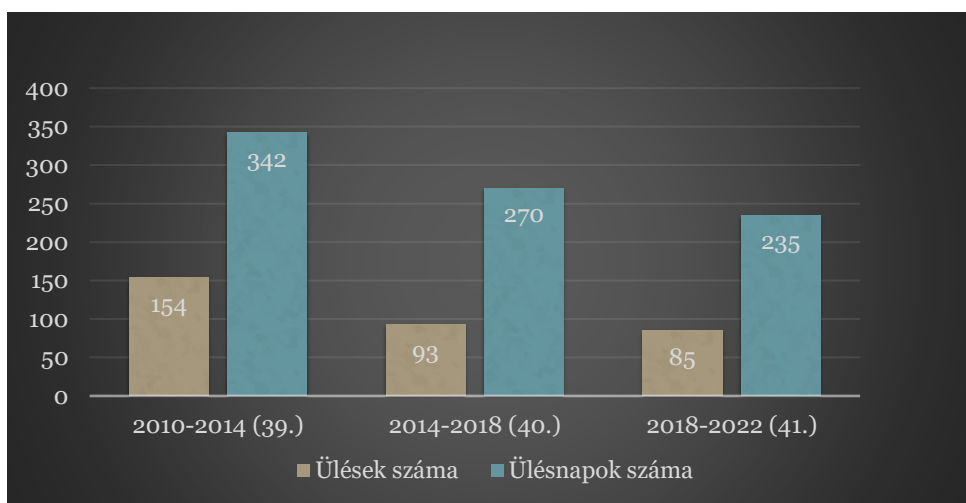
\*Amennyiben a vizsgált időszakban több olyan kérdés került megválaszolásra, amelyet tárgyidőszakot megelőzően nyújtottak be, úgy a megválaszolt kérdések száma meghaladhatja a benyújtottakét.

## Az országgyűlési ülések és ülésnapok száma

2018-2022

Időszak	ülés	ülésnap	egy ülésre jutó ülésnapok száma
<b>2010-2014 (39.)</b>	154	342	2,22
<b>2014-2018 (40.)</b>	93	270	2,90
<b>2018-2022 (41.)</b>	85	235	2,76
<b>41. ciklus a 39. ciklus %-ában</b>	<b>55%</b>	<b>69%</b>	
<b>41. ciklus a 40. ciklus %-ában</b>	<b>91%</b>	<b>87%</b>	

A 2010-2014 ciklusban inkább kétnapos, az ezt követő ciklusokban pedig jellemzően háromnapos üléseket tartott az Országgyűlés. Az ülések számának csökkenése abból adódik, hogy korábban jellemzően kétheti bontásban került sor plenáris ülésekre, illetve minden harmadik héten nem volt ülés.



## A tárgyalási idő és ülésidő alakulása

2018-2022

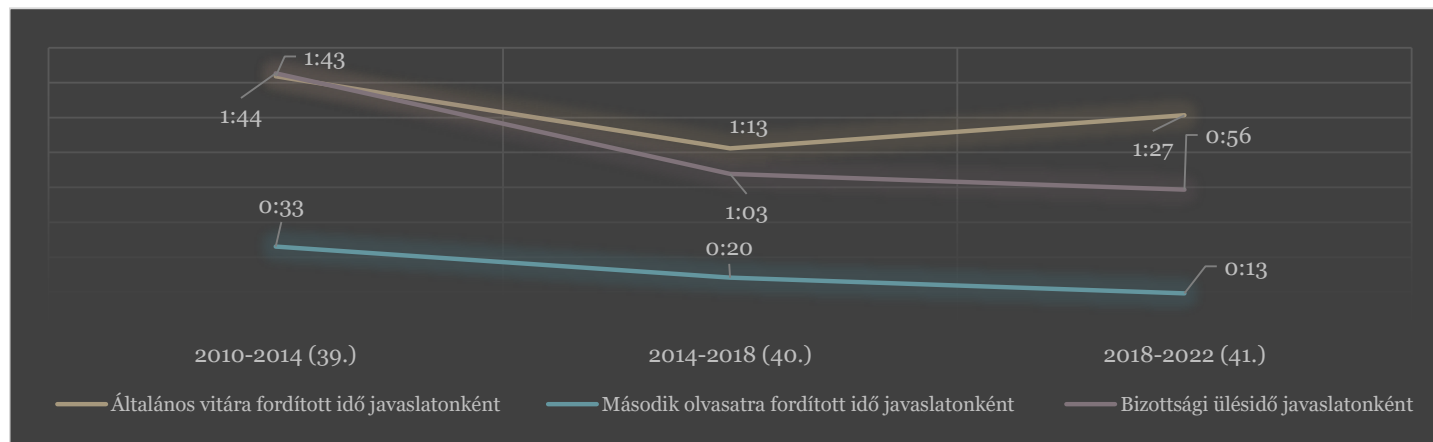
(óra:perc)

Megnevezés	2010-2014 (39.)	2014-2018 (40.)	2018-2022 (41.)	41. ciklus a 39. ciklus %- ában	41. ciklus a 40. ciklus %- ában
<b>Plenáris ülésidő</b>	3454:53	2235:21	1823:04	52,8	81,6
<b>Plenáris tárgyalási idő*</b>	3347:29	2182:49	1784:00	53,3	81,7
<i>Általános vitára fordított idő javaslatonként</i>	1:43	1:13	1:27	84,4	118,5
<i>Második olvasatra fordított idő javaslatonként (plenáris ülés keretében)**</i>	0:33	0:20	0:13	41,8	68,2
<b>Bizottsági ülésidő</b>	3342:24	1865:45	1238:51	37,1	66,4
<i>Ülésidő bizottságonként</i>	167:07	116:36	77:25	46,3	66,4
<i>Bizottsági ülésidő megtárgyalt javaslatonként (törvény- és határozati javaslat)</i>	1:44	1:03	0:56	54,1	89,7

\* A tárgyalási idő nem tartalmazza a ülésidő alatt elrendelt szünetek idejét.

\*\*2014. május 6. előtt a második olvasat alatt részletes vitát értünk, ezt követően a bizottsági jelentések, valamint az összegző módosító javaslat vitáját.

A plenáris ülés- és tárgyalási idő mindkét ciklushoz képest csökkent, amely az ülésnapok számának csökkenésével is indokolható. Az egyes indítványok általános vitára fordított tárgyalási ideje 39. ciklushoz viszonyítva csökkent, azonban 40. ciklushoz képest növekedés tapasztalható. A bizottsági ülésidő csökkenése a házszabályi előírások módosulására vezethető vissza, azonban az egy javaslatra jutó tárgyalási idő csökkent az előző ciklushoz képest.

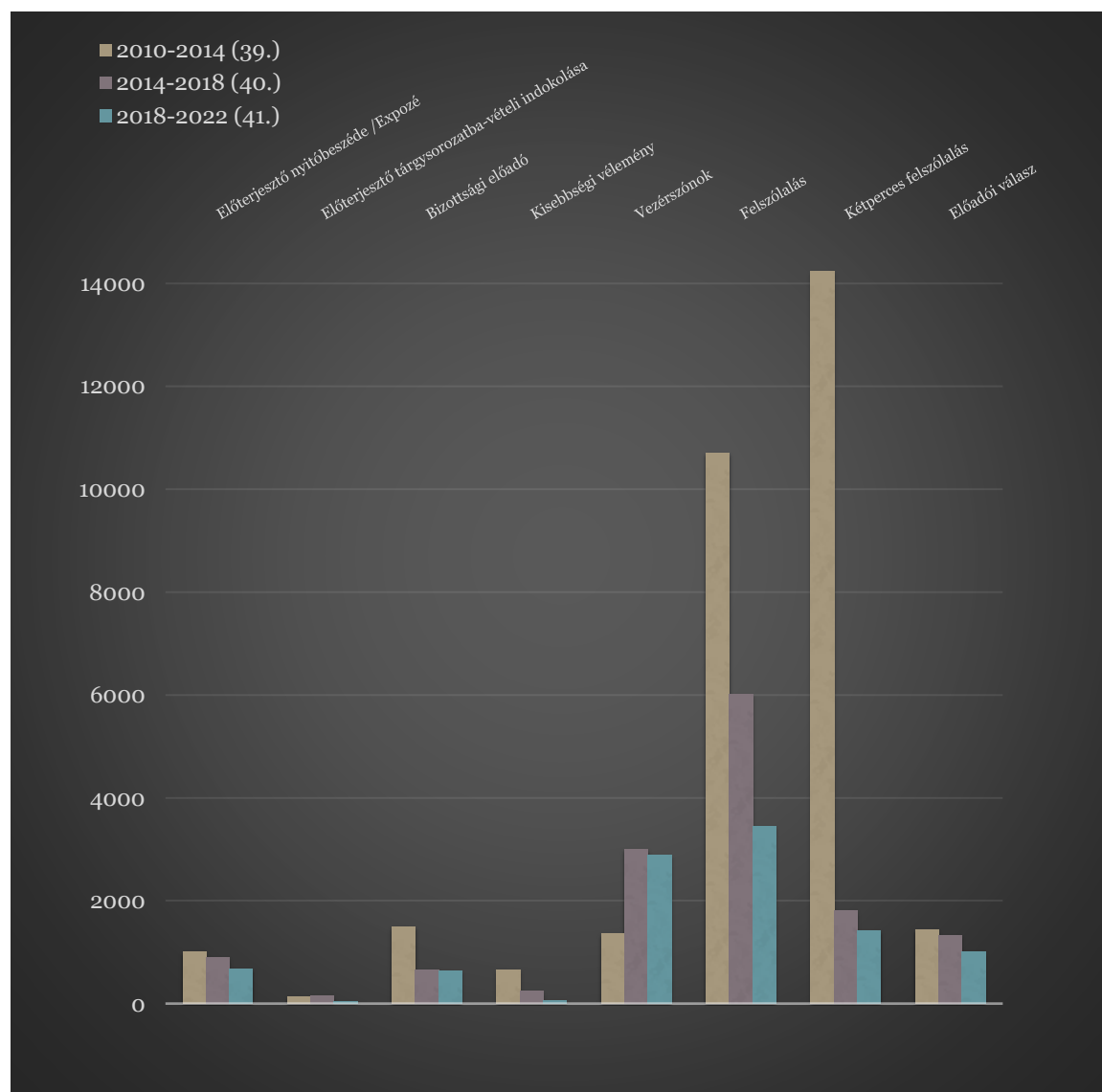


## Felzólalások száma

2018-2022

Napirendi ponthoz történő felzólalás típusa	2010-2014 (39.)	2014-2018 (40.)	2018-2022 (41.)	41. ciklus a 39. ciklus %-ában	41. ciklus a 40. ciklus %-ában
Előterjesztő nyitóbeszède /Expozé	1007	899	665	66%	74%
Előterjesztő tárgysorozatba-vételi indokolása	131	145	46	35%	32%
Bizottsági előadó	1497	646	642	43%	99%
Kisebbségi vélemény	658	239	60	9%	25%
Vezérszónok	1364	2993	2880	211%	96%
Felzólalás	10706	6016	3448	32%	57%
Kétperces felzólalás	14236	1802	1412	10%	78%
Előadói válasz	1430	1323	1011	71%	76%

A napirendi pontokhoz kapcsolódó felzólalások számának változása elsősorban a házszabályi módosításokra vezethető vissza. A tárgysorozatba vételi kérelem indokolásának lehetősége a TAB-hoz került, a vezérszónoki felzólalások 2014 óta minden törvény- és határozati javaslat általános vitájának elemévé váltak, a kétpercesek számát szintén az új házszabály szorította szűkebb keretek közé.



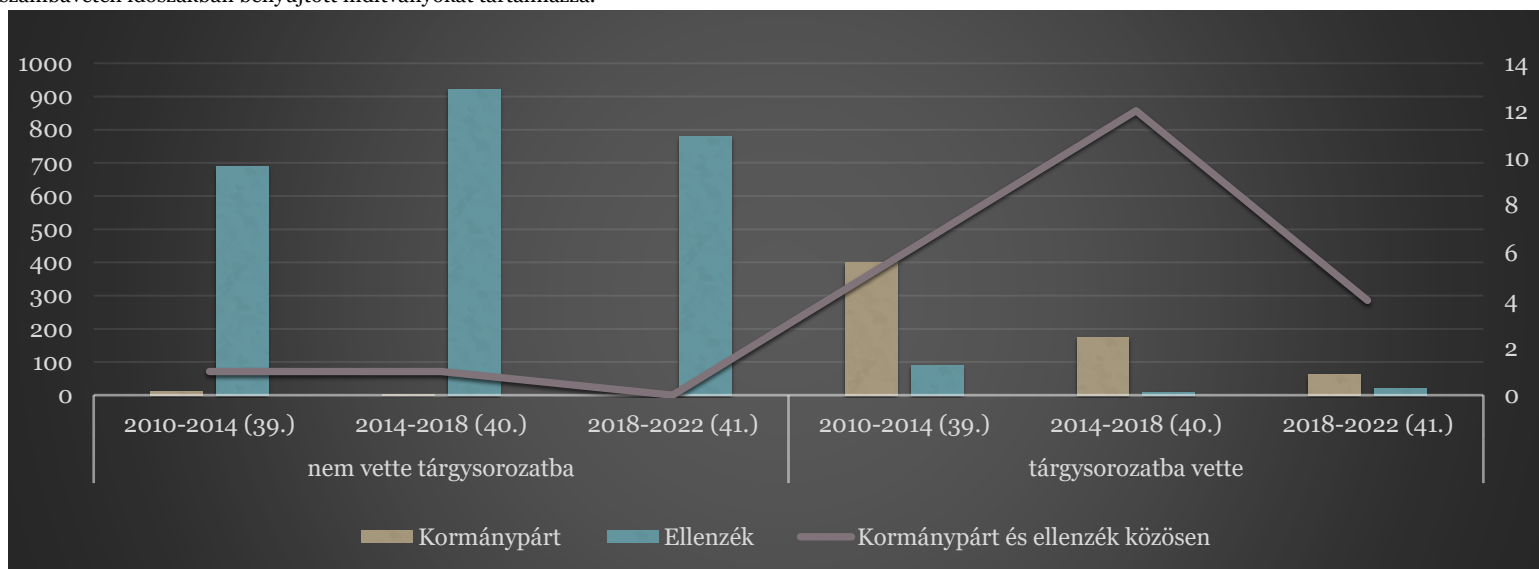
## A képviselők által benyújtott törvény- és határozati javaslatok tárgysorozatba vétel szerint <sup>1</sup>

2018-2022

Képviselőcsoport	A kijelölt bizottság, a Törvényalkotási bizottság vagy az Országgyűlés											
	nem vette tárgysorozatba						tárgysorozatba vette					
	2010-2014 (39.)		2014-2018 (40.)		2018-2022 (41.)		2010-2014 (39.)		2014-2018 (40.)		2018-2022 (41.)	
	száma	aránya %	száma	aránya %	száma	aránya %	száma	aránya %	száma	aránya %	száma	aránya %
<b>Kormánypárt</b>	10	2,0	3	1,5	0	0,0	399	80,9	174	89,7	63	8,1
<b>Ellenzék</b>	689	139,8	922	475,3	778	100,0	88	17,8	8	4,1	19	2,4
<b>Kormánypárt és ellenzék közösen</b>	1	0,2	1	0,5	0	0,0	6	1,2	12	6,2	4	0,5

Jelenlegi ciklust tekintve a tárgysorozatba nem vett indítványok száma 2010-2014 ciklushoz képest csekély mértékben nőtt; emellett a tárgysorozatba vett indítványok száma csökkent, amelyet a benyújtott képviselői indítványok számának csökkenése is igazol.

<sup>1</sup> A visszavont és visszautasított indítványok nélkül az adott időszakban a benyújtott törvény- és határozati javaslatok viszonyított arányában. A számbavételi időszakban benyújtott indítványokat tartalmazza.



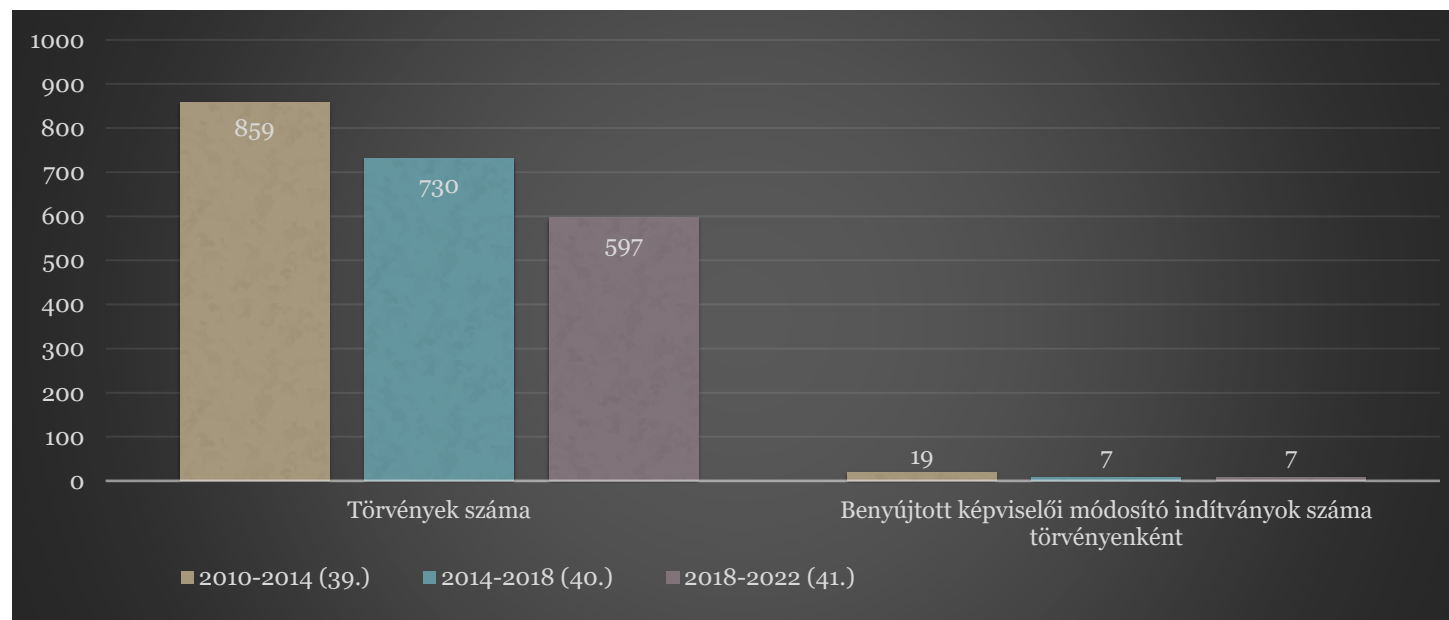


## Benyújtott képviselői módosító indítványok száma törvényenként

2018-2022

	2010-2014 (39.)	2014-2018 (40.)	2018-2022 (41.)	41. ciklus a 39. ciklus %-ában	41. ciklus a 40. ciklus %-ában
<b>Törvények száma</b>	859	730	597	69%	82%
<b>Tárgyalt törvényekhez benyújtott képviselői módosító indítványok száma</b>	16749	5468	4326	26%	79%
<b>Benyújtott képviselői módosító indítványok száma törvényenként</b>	19	7	7	37%	97%

A képviselői módosító javaslatok száma csökkenést mutat mindkét időszakhoz viszonyítva, amely elsősorban a benyújtott törvényjavaslatok számának csökkenésével magyarázható. Ehhez képest az indítványonkénti arányszám szinte teljesen megegyezik a 40. ciklusos adattal. Az indítványonkénti képviselői módosítók számát minden ciklusban befolyásolja még az éves költségvetési törvényjavaslatához benyújtott módosítók száma, amelyek arányosan az összes képviselői indítvány több mint 80 %-át tették ki ebben a ciklusban is.



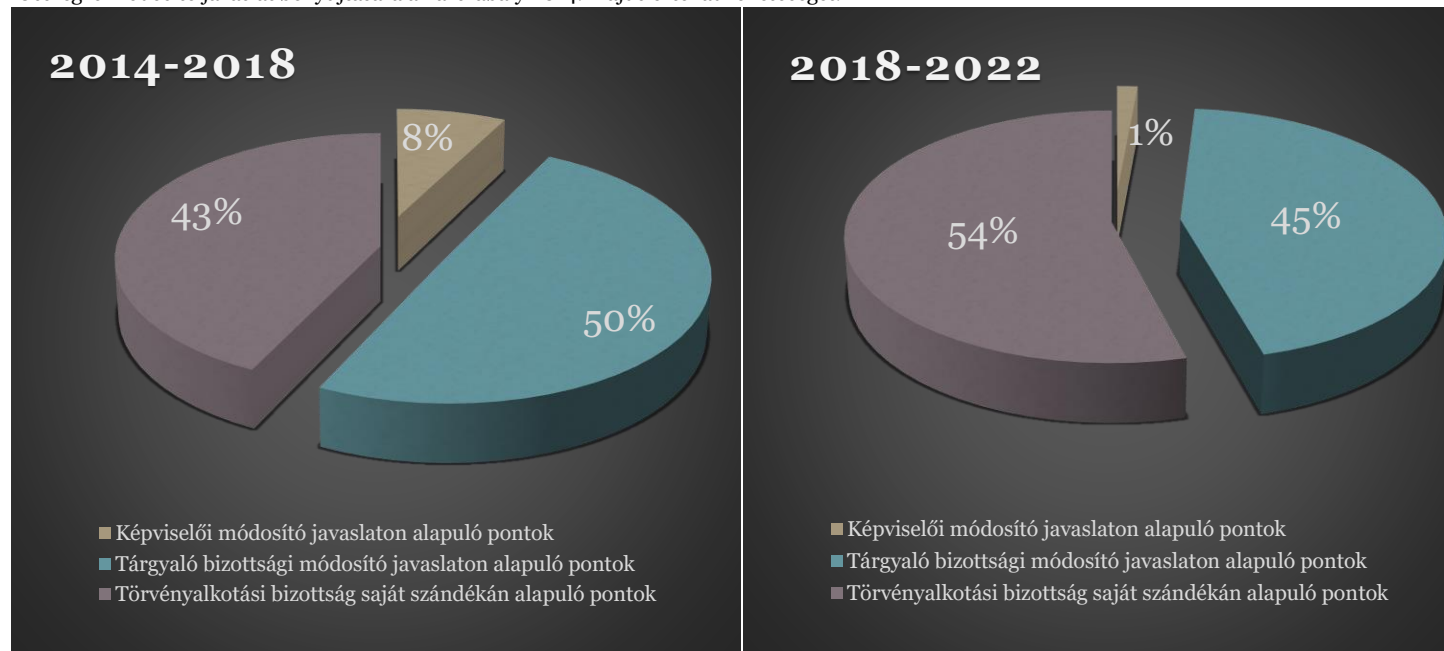
## A képviselői módosító javaslatok és a bizottsági módosító javaslatok pontjainak aránya az összegző módosító javaslatokban a pontok eredeti benyújtója szerint

2018-2022

Benyújtó	2014-2018 (40.)		2018-2022 (41.)	
	száma	aránya	száma	aránya
Képviselői módosító javaslaton alapuló pontok	774	8%	150	1%
Tárgyaló bizottsági módosító javaslaton alapuló pontok	5086	50%	4641	45%
Törvényalkotási bizottság saját szándékán alapuló pontok	4377	43%	5636	54%
<b>Benyújtott módosítók szerinti pontok száma összesen</b>	<b>10237</b>	<b>100%</b>	<b>10427</b>	<b>100%</b>

Összegző módosító javaslat benyújtására a házszabály 2014. május 6-tól ad lehetőséget.

Az összegző módosító javaslatok száma csökkent, amely a törvényjavaslatok, illetve a hozzájuk benyújtott módosító javaslatok alacsonyabb számával indokolható, azonban a módosító pontok száma összességében néhány százalékos növekedést mutat. Az arányokat tekintve a szakbizottságokról erősen a TAB-ra helyeződött a hangsúly.



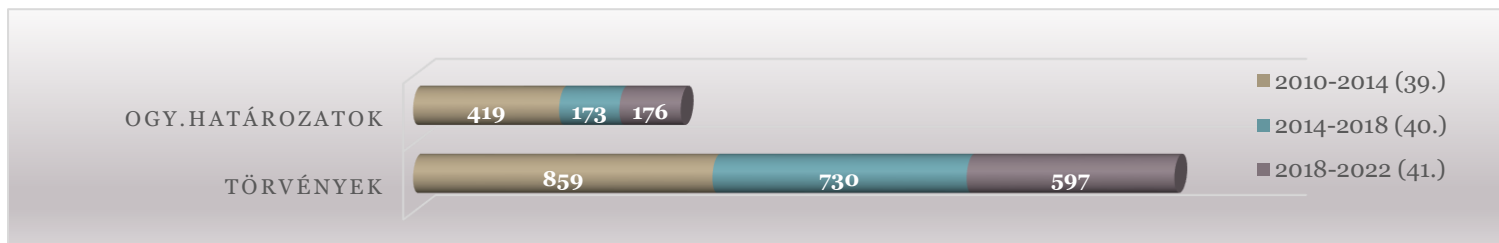
## Az Országgyűlés döntéseinek száma\*

Döntés típusa	2010-2014 (39.)		2014-2018 (40.)		2018-2022 (41.)		41. ciklus a 39. ciklus %- ában	41. ciklus a 40. ciklus %- ában
	száma	megoszlása %	száma	megoszlása %	száma	megoszlása %		
<b>Törvények</b>								
Új	321	37,4	222	30,4	237	39,7	73,8	106,8
Módosító	538	62,6	508	69,6	360	60,3	66,9	70,9
<b>Összesen</b>	<b>859</b>	100,0	<b>730</b>	100,0	<b>597</b>	100,0	69,5	81,8
<i>Ebből: nemzetközi</i>	<i>155</i>	<i>18,0</i>	<i>156</i>	<i>21,4</i>	<i>152</i>	<i>25,5</i>	<i>98,1</i>	<i>97,4</i>
<b>A Köztársasági elnök által visszaküldött törvények</b>	<b>21</b>	100,0	<b>13</b>	100,0	<b>6</b>	100,0	28,6	46,2
<b>OGY határozat**</b>	<b>419</b>	100,0	<b>121</b>	100,0	<b>106</b>	100,0	25,3	87,6
<b>Személyi döntésre irányuló indítvány***</b>			<b>52</b>	100,0	<b>70</b>	100,0		134,6
<b>Politikai nyilatkozat</b>	<b>4</b>	100,0	<b>0</b>	100,0	<b>7</b>	100,0	175,0	

\* A táblázat tartalmazza a törvény- és határozati javaslatokról, politikai nyilatkozatról, személyi ügyekben történő döntéseket.

\*\* A Magyar Közlönyben nem közzéteendő döntések száma nélkül.

\*\*\* 2014. május 6-a előtti időszakban a személyi döntések a határozati javaslatok altípusaként kerültek iktatásra (egy javaslat akár több személy megválasztására vonatkozó javaslatot is tartalmazhat).



2018-2022

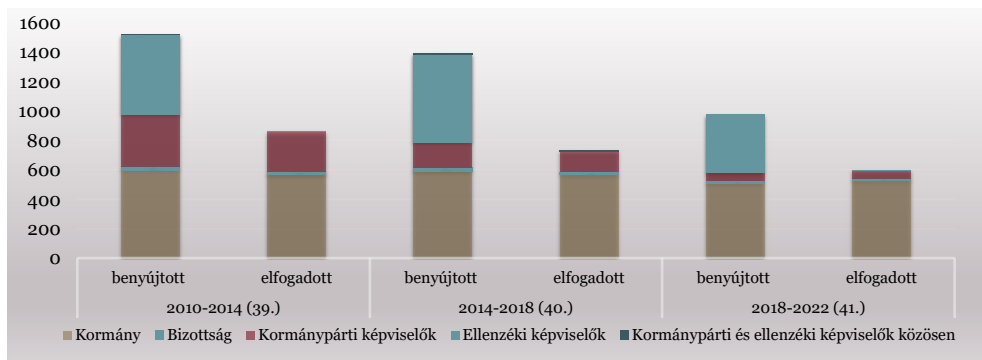
Az Országgyűlés jelenlegi ciklusos törvényalkotási tevékenysége többek között a pandémiás veszélyhelyzet fennállása miatt mindkét időszakhoz képest csökkent. Az Országgyűlés 2018-2022-es ciklusban az előző időszakokhoz képest a új törvények aránya magasabb. A törvények 25 %-a nemzetközi szerződés elfogadására irányult, amelynek aránya az előző két időszakhoz viszonyítva magasabb értéket mutat.

## A benyújtott törvény- és határozati javaslatok, valamint az elfogadott törvények és határozatok száma

Indítvány	Benyújtó*	2010-2014 (39.)		2014-2018 (40.)		2018-2022 (41.)		41. ciklus a 39. ciklus %-ában		41. ciklus a 40. ciklus %-ában	
		benyújtott	elfogadott	benyújtott	elfogadott	benyújtott	elfogadott	benyújtott	elfogadott	benyújtott	elfogadott
Törvény	Kormány	597	570	591	565	507	525	84,9	92,1	85,8	92,9
	Bizottság	22	20	24	17	16	16	72,7	80,0	66,7	94,1
	Kormánypárti képviselők	357	266	169	142	54	52	15,1	19,5	32,0	36,6
	Ellenzéki képviselők	544	3	602	1	398	4	73,2	133,3	66,1	400,0
	Kormánypárti és ellenzéki képviselők közösen	1	0	6	5	0	0	0,0		0,0	0,0
	Egyéb	0	0	0	0	0	0				
	<b>Összesen</b>	<b>1521</b>	<b>859</b>	<b>1392</b>	<b>730</b>	<b>975</b>	<b>597</b>	<b>64,1</b>	<b>69,5</b>	<b>70,0</b>	<b>81,8</b>
Ogyszóhatás	Kormány	28	26	15	12	11	12	39,3	46,2	73,3	100,0
	Bizottság	235	214	84	80	73	73	31,1	34,1	86,9	91,3
	Kormánypárti képviselők	59	47	19	18	11	11	18,6	23,4	57,9	61,1
	Ellenzéki képviselők	266	6	377	1	444	1	166,9	16,7	117,8	100,0
	Kormánypárti, ellenzéki és nemzetiségi képviselők, valamint nemzetiségi szószólók közösen	6	3	8	7	4	4	66,7	133,3	50,0	57,1
	Egyéb	154	123	41	3	76	5	49,4	4,1	185,4	166,7
	<b>Összesen</b>	<b>748</b>	<b>419</b>	<b>544</b>	<b>121</b>	<b>619</b>	<b>106</b>	<b>82,8</b>	<b>25,3</b>	<b>113,8</b>	<b>87,6</b>

\* A független képviselők által benyújtott indítványok az ellenzéki frakciók képviselőinek adatai között szerepelnek. Amennyiben egy elfogadott indítvány a vizsgált időszak előtt került benyújtásra, úgy az elfogadott indítványok száma meghaladhatja a benyújtottakét.

\*\* A Magyar Közlönyben nem közzéteendő döntések száma nélkül.



**2018-2022**

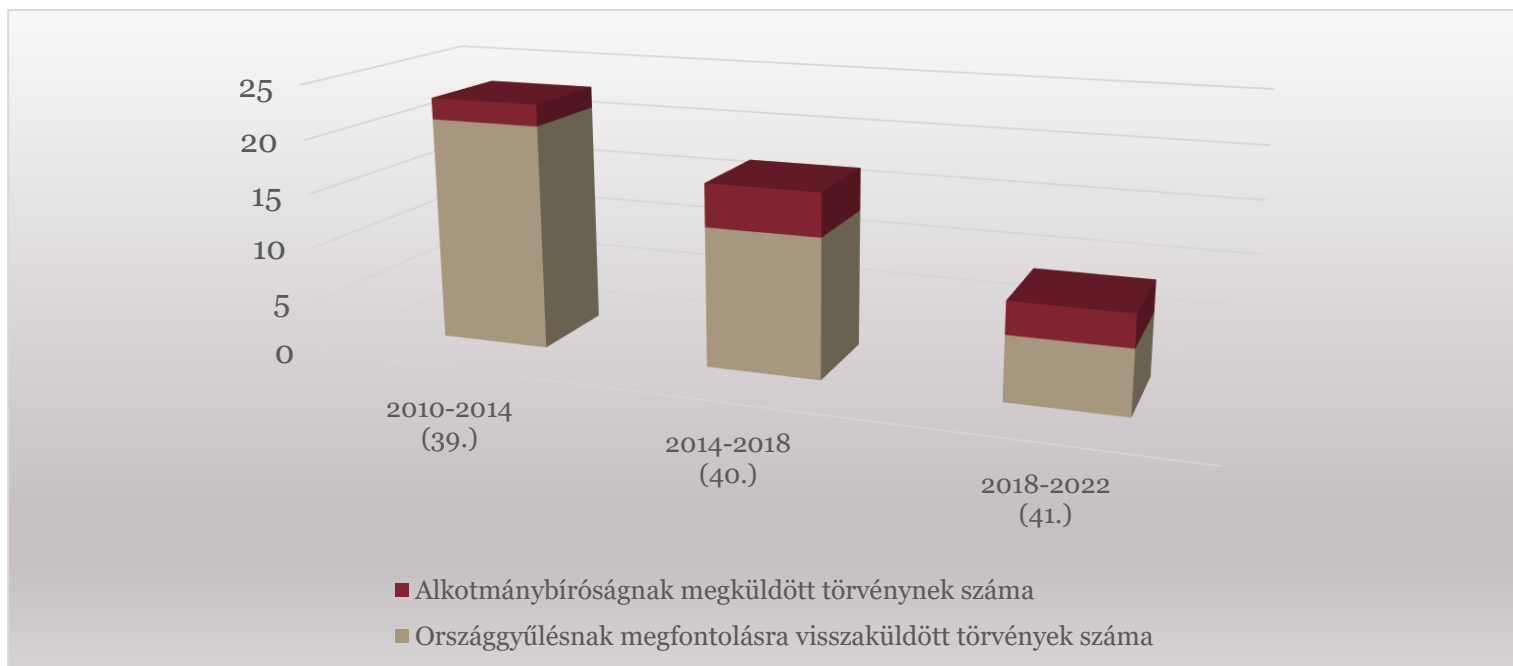
A benyújtott és az elfogadott törvényjavaslatok száma 2014-2018-as ciklushoz viszonyítva csökkent kevésbé. Ugyanehhez a ciklushoz viszonyítva a benyújtott határozati javaslatok száma 13%-os növekedést mutat. Az elfogadott törvények benyújtók szerinti eloszlását tekintve a kormány, míg a határozatok tekintetében a bizottságok szerepe hangsúlyos.

## Köztársasági elnök által Országgyűlésnek visszaküldött vagy Alkotmánybíróságnak megküldött törvények száma

2018-2022

	2010-2014 (39.)	2014-2018 (40.)	2018-2022 (41.)	41. ciklus a 39. ciklus %-ában	41. ciklus a 40. ciklus %-ában
<b>Országgyűlésnek megfontolásra visszaküldött törvények száma</b>	21	13	6	28,6	46,2
<b>Alkotmánybíróságnak megküldött törvények száma</b>	2	4	3	150,0	75,0
<b>Kifogásolt törvények száma összesen</b>	23	17	9	39,1	52,9

Az Országgyűlésnek megfontolásra visszaküldött törvények száma a 2018-2022-es ciklusban 2010-2014-hez képest a harmadára, míg 2014-2018-hoz mérve a felére csökkent. Az Alkotmánybíróságnak megküldött törvények száma 2010-2014-hez képest eggyel nőtt, míg 2014-2018-hoz képest eggyel csökkent.



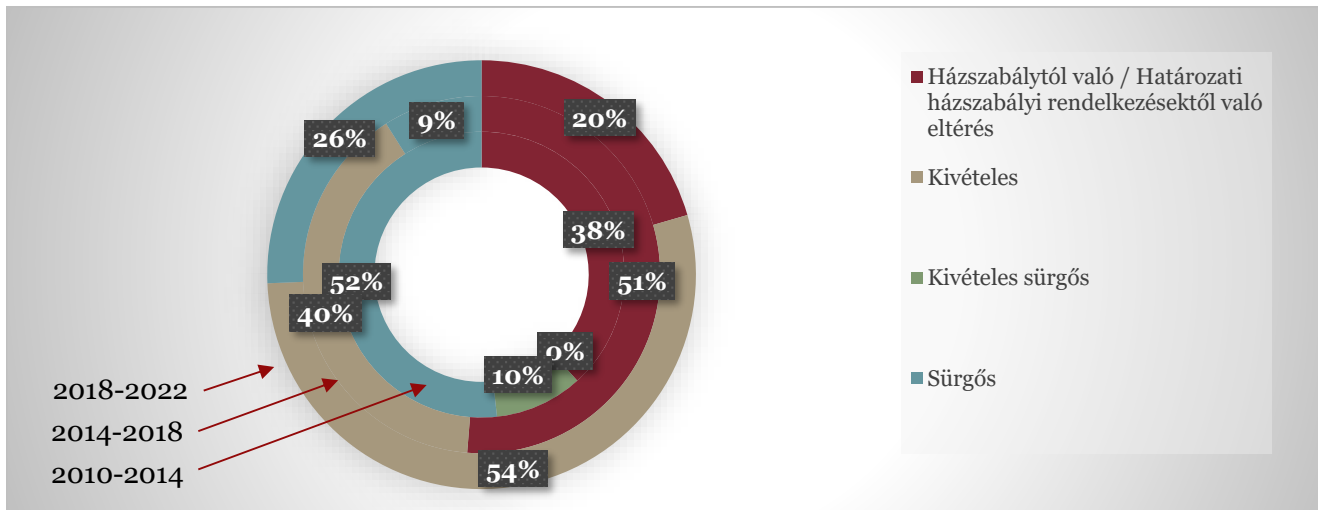
## A különleges eljárásokban tárgyalt törvényjavaslatokról

2018-2022

Tárgyalási mód	2010-2014 (39.)	2014-2018 (40.)	2018-2022 (41.)	41. ciklus a 39. ciklus %- ában	41. ciklus a 40. ciklus %- ában
Házaszabálytól való / Határozati házaszabályi rendelkezésektől való eltérés	100	40	8	8,0	20,0
Kivételes	0	31	21		67,7
Kivételes sürgős	26			0,0	
Sürgős	135	7	10	7,4	142,9
<b>Összesen</b>	<b>261</b>	<b>78</b>	<b>39</b>	<b>14,9</b>	<b>50,0</b>

A 2010-2014-es ciklusra nagyon jellemző volt a házaszabálytól/határozati házaszabályi rendelkezésektől való eltéréssel történő tárgyalási mód alkalmazása, illetve a kivételes sürgős eljárás használata, amelyet végül az OGYtv. átalakított (kivételes eljárássá) és korlátozott: félévente csupán legfeljebb négy alkalommal kerülhet sor ezen eljárás elrendelésére. Jelenlegi ciklusban a gyorsító eljárási módoknál a kivételes tárgyalás a legnépszerűbb.

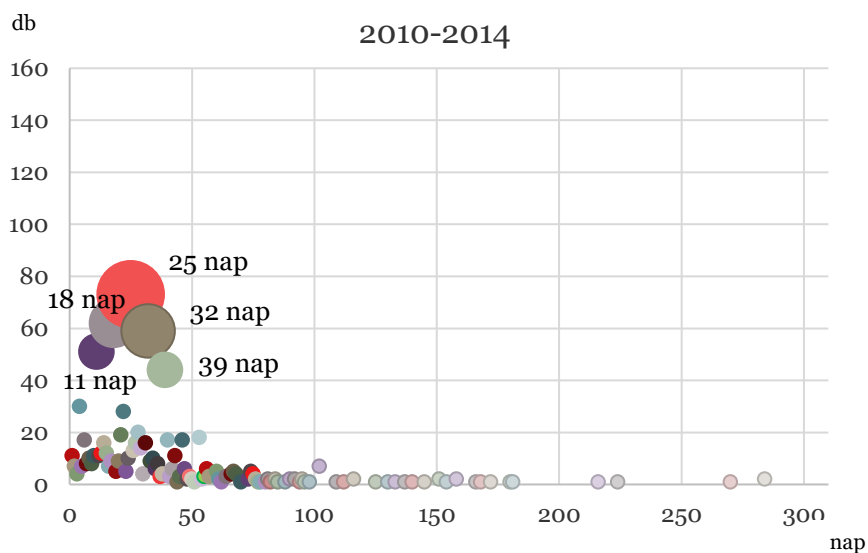
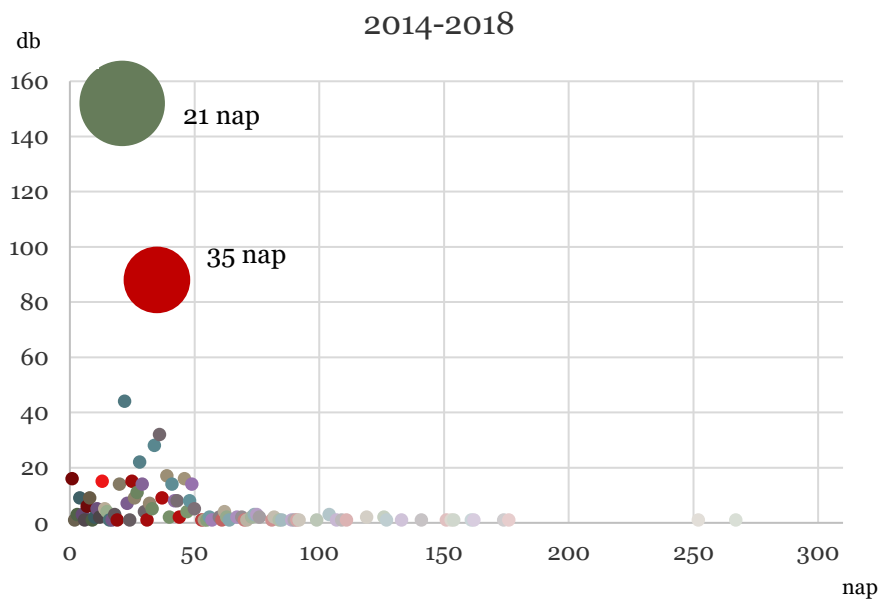
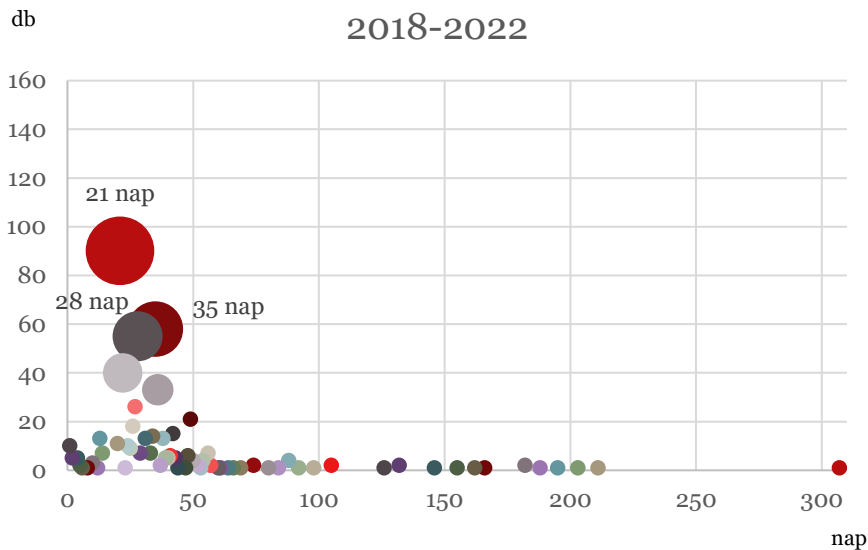
Amennyiben egy indítványnál többféle tárgyalási módot is alkalmaztak, úgy az az összes eljárásnál megjelenik.



## A benyújtás és az elfogadás között eltelt napok száma az elfogadott törvények tekintetében

2018-2022

A 2018-2022-es és a 2014-2018-as ciklusban a benyújtás és az elfogadás között eltelt napok száma tipikusan 21 és 35 nap közé esett, míg a 39. ciklusban ez a mutató nagyobb szórást mutatott: jellemzően 11-39 nap közöttiek az értékek. Az új határozati házszabályi rendelkezések hatálybalépésével kiszámíthatóbbá vált a jogalkotás üteme.



## A benyújtott és az elhangzott interpellációk száma

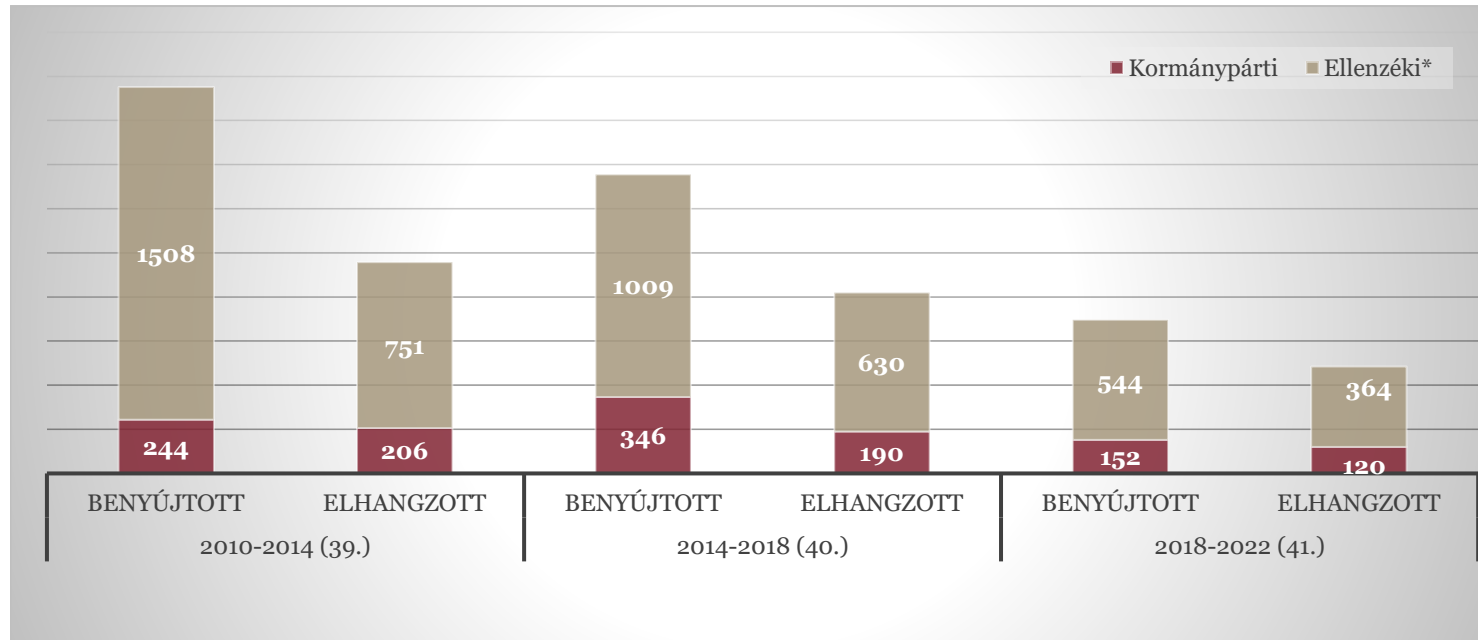
2018-2022

Képviselők	2010-2014 (39.)		2014-2018 (40.)		2018-2022 (41.)		41. ciklus a 39. ciklus %-ában		41. ciklus a 40. ciklus %-ában	
	benyújtott	elhangzott	benyújtott	elhangzott	benyújtott	elhangzott	benyújtott	elhangzott	benyújtott	elhangzott
<b>Kormánypárti</b>	244	206	346	190	152	120	62,3	58,3	43,9	63,2
<b>Ellenzéki*</b>	1508	751	1009	630	544	364	36,1	48,5	53,9	57,8
<b>Összesen**</b>	<b>1752</b>	<b>957</b>	<b>1355</b>	<b>820</b>	<b>696</b>	<b>484</b>	<b>39,7</b>	<b>50,6</b>	<b>51,4</b>	<b>59,0</b>

\* A független képviselők által benyújtott interpellációk az ellenzéki frakciók adatai között szerepelnek.

\*\* Amennyiben egy interpellációt több képviselőcsoport tagjai nyújtottak be, az mindegyik képviselőcsoportnál megjelenik, az összesen sorban azonban csak egyként vesszük figyelembe. A nemzetiségi képviselő interpellációit az összesen sorban vesszük figyelembe.

A benyújtás dátumától függetlenül a vizsgált időszakban benyújtottnak tekintjük azokat az indítványokat, melyek állapota: "benyújtva", azaz elhangzására a tárgyidőszakban sor kerülhet.



41. ciklus során mind a benyújtott, mind az elhangzott interpellációk száma csökkent mindkét korábbi időszakhoz viszonyítva. Megfigyelhető azonban, hogy az elhangzottak benyújtottakhoz viszonyított aránya 39. ciklushoz képest, több mint 14 %-kal, 40. ciklushoz képest pedig 9 %-kal növekedett.



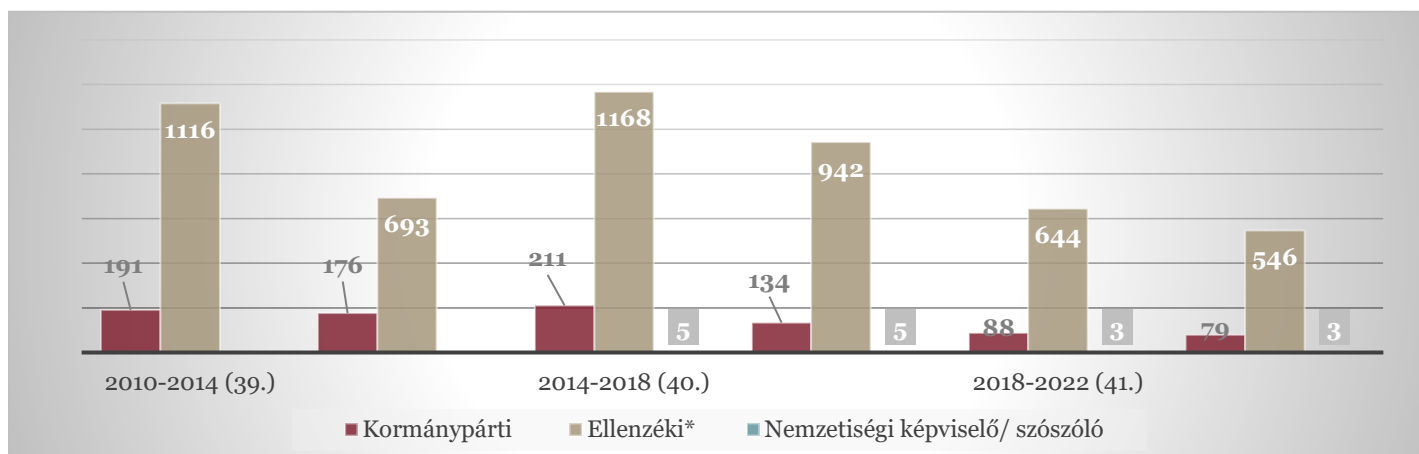
## A benyújtott és az elhangzott szóbeli kérdések száma

2018-2022

Képviselők	2010-2014 (39.)		2014-2018 (40.)		2018-2022 (41.)		41. ciklus a 39. ciklus %-ában		41. ciklus a 40. ciklus %-ában	
	benyújtott	elhangzott	benyújtott	elhangzott	benyújtott	elhangzott	benyújtott	elhangzott	benyújtott	elhangzott
<b>Kormánypárti</b>	191	176	211	134	88	79	46,1	44,9	41,7	59,0
<b>Ellenzéki*</b>	1116	693	1168	942	644	546	57,7	78,8	55,1	58,0
<b>Nemzetiségi képviselő/ szószóló</b>			5	5	3	3			60,0	60,0
<b>Összesen</b>	<b>1307</b>	<b>869</b>	<b>1384</b>	<b>1081</b>	<b>735</b>	<b>628</b>	<b>56,2</b>	<b>72,3</b>	<b>53,1</b>	<b>58,1</b>

\* A független képviselők által benyújtott kérdések az ellenzéki frakciók adatai között szerepelnek.

A benyújtás dátumától függetlenül a vizsgált időszakban benyújtottnak tekintjük azokat az indítványokat, melyek állapota: "benyújtva", azaz elhangzására a tárgydőszakban sor kerülhet.



Jelenlegi ciklusban a benyújtott és az elhangzott szóbeli kérdések száma mindkét ciklushoz mérten csökkent, amely a pandémiás helyzetre vezethető vissza. Arányait tekintve a benyújtott kérdések elhangzottakhoz viszonyított aránya lényegesen magasabb 39. ciklushoz viszonyítva -85% fölötti - illetve 7 %-kal marad el a 40-es ciklus értékéhez képest.

## A benyújtott és a megválaszolt írásbeli kérdések száma

2018-2022

Képviselők	2010-2014 (39.)		2014-2018 (40.)		2018-2022 (41.)		41. ciklus a 39. ciklus %-ában		41. ciklus a 40. ciklus %-ában	
	benyújtott	megválaszolt	benyújtott	megválaszolt	benyújtott	megválaszolt	benyújtott	megválaszolt	benyújtott	megválaszolt
<b>Kormánypárti</b>	427	408	57	56	32	32	7,5	7,8	56,1	57,1
<b>Ellenzéki*</b>	6757	6691	13899	13779	13599	13434	201,3	200,8	97,8	97,5
<b>Összesen**</b>	<b>7184</b>	<b>7099</b>	<b>13956</b>	<b>13835</b>	<b>13631</b>	<b>13466</b>	<b>189,7</b>	<b>189,7</b>	<b>97,7</b>	<b>97,3</b>

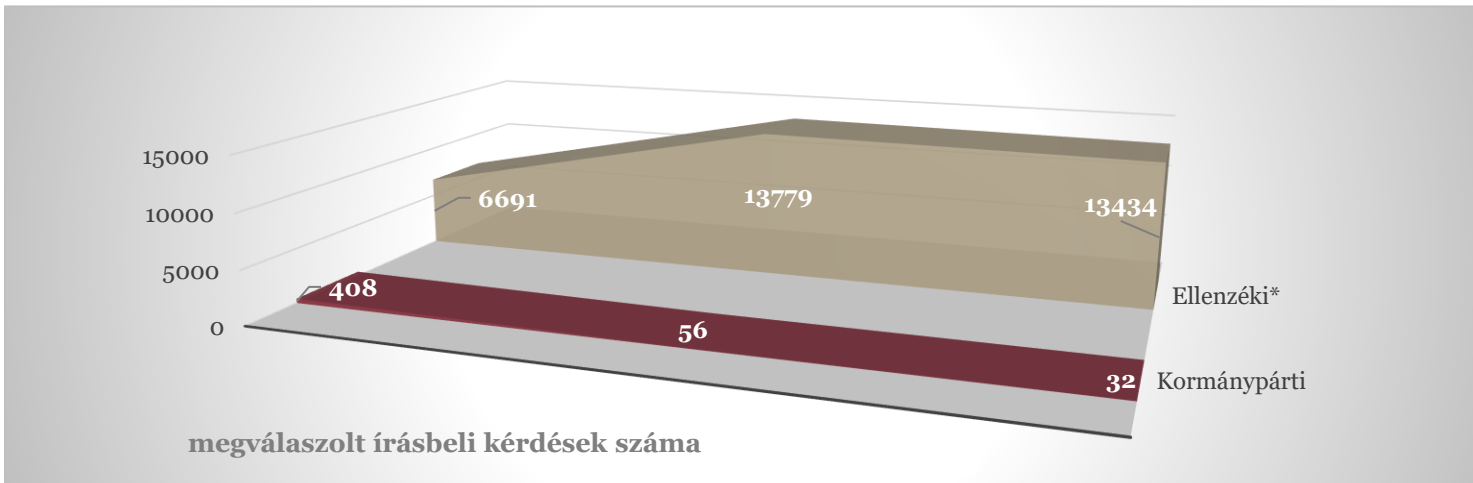
\* A független képviselők által benyújtott kérdések az ellenzéki frakciók adatai között szerepelnek.

\*\*Amennyiben egy írásbeli kérdést több képviselőcsoport tagjai nyújtottak be, az mindegyik képviselőcsoportnál megjelenik, az összesen sorban azonban csak egyként vesszük figyelembe. A nemzetiségi képviselő kérdéseit az összesen sorban vesszük figyelembe.

A benyújtás dátumától függetlenül a vizsgált időszakban benyújtottnak tekintjük azokat az indítványokat, melyek állapota: "írásos válaszra vár", azaz megválaszolására a tárgyidőszakban sor kerülhet.

Amennyiben a vizsgált időszakban több olyan kérdés került megválaszolásra, amelyet tárgyidőszakot megelőzően nyújtottak be, úgy a megválaszolt kérdések száma meghaladhatja a benyújtottakét.

2018-2022 ciklusban a benyújtott írásbeli kérdések száma a 39. ciklushoz képest közel 90 %-kal nőtt, a 40. ciklushoz viszonyítva pedig pár százalékos csökkenés realizálható, illetve megfigyelhető a számokban a kormánypárti képviselők általi folyamatos csökkenő tendencia kíséri végig a ciklusokat. A megválaszolt írásbeli kérdéseknél 2010-2014-hez képest 88 %-os növekedés, míg, 2014-2018 adataihoz viszonyítva közel 4 %-os csökkenés figyelhető meg.



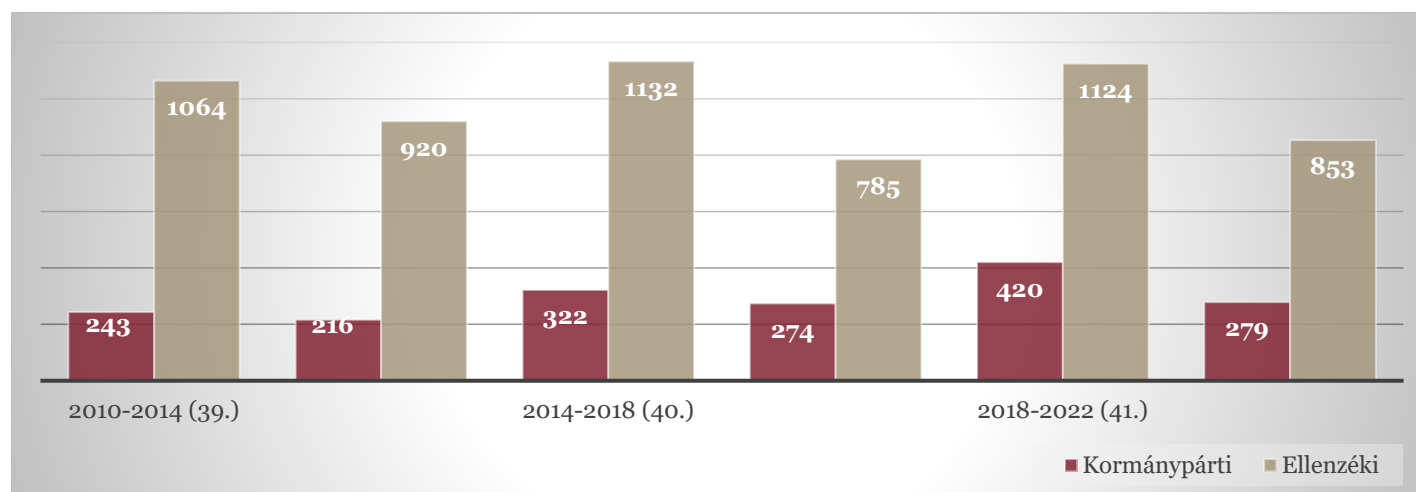
## A benyújtott és az elhangzott azonnali kérdések száma

2018-2022

Képviselők	2010-2014 (39.)		2014-2018 (40.)		2018-2022 (41.)		41. ciklus a 39. ciklus %-ában		41. ciklus a 40. ciklus %-ában	
	benyújtott	elhangzott	benyújtott	elhangzott	benyújtott	elhangzott	benyújtott	elhangzott	benyújtott	elhangzott
<b>Kormánypárti</b>	243	216	322	274	420	279	172,8	129,2	130,4	101,8
<b>Ellenzéki</b>	1064	920	1132	785	1124	853	105,6	92,7	99,3	108,7
<b>Összesen*</b>	<b>1307</b>	<b>1136</b>	<b>1454</b>	<b>1059</b>	<b>1544</b>	<b>1132</b>	<b>118,1</b>	<b>99,6</b>	<b>106,2</b>	<b>106,9</b>

\*Amennyiben egy azonnali kérdést több képviselőcsoport tagjai nyújtottak be, az mindegyik képviselőcsoportnál megjelenik, az összesen sorban azonban csak egyként vesszük figyelembe. A nemzetiségi, illetve a független képviselő kérdéseit az összesen sorban vesszük figyelembe.

A benyújtás dátumától függetlenül a vizsgált időszakban benyújtottnak tekintjük azokat az indítványokat, melyek állapota: "benyújtva", azaz elhangzására a tárgyidőszakban sor kerülhet.



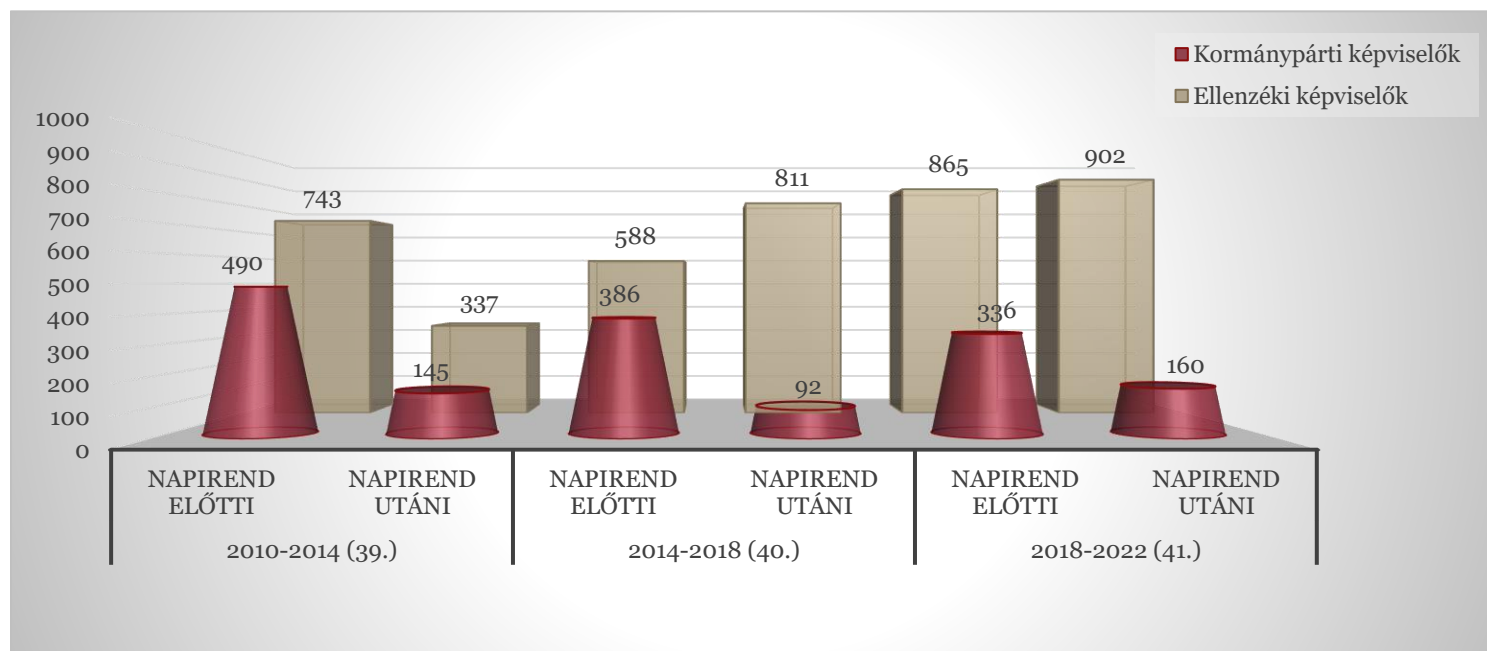
Össességében mindkét korábbi ciklus adataihoz viszonyítottan a benyújtott azonnali kérdések tekintetében növekedés figyelhető meg, amely a pandémiás időszakban az elhangzására szánt idő duplázásával is magyarázható. Az elhangzott azonnali kérdések tekintetében a 39. ciklushoz képest nagyon elenyésző mértékű csökkenés, 40. ciklushoz mérten pedig közel 7 %-os növekedés realizálható.

## A napirenden kívüli felszólalások száma

2018-2022

Képviselők	2010-2014 (39.)		2014-2018 (40.)		2018-2022 (41.)		41. ciklus a 39. ciklus %-ában		41. ciklus a 40. ciklus %-ában	
	napirend előtti	napirend utáni	napirend előtti	napirend utáni	napirend előtti	napirend utáni	napirend előtti	napirend utáni	napirend előtti	napirend utáni
<b>Kormánypárti</b>	490	145	386	92	336	160	68,6	110,3	87,0	173,9
<b>Ellenzéki *</b>	743	337	588	811	865	902	116,4	267,7	147,1	111,2
<b>Összesen</b>	<b>1233</b>	<b>482</b>	<b>974</b>	<b>903</b>	<b>1206</b>	<b>1062</b>	<b>97,8</b>	<b>220,3</b>	<b>123,8</b>	<b>117,6</b>

\* A független képviselők napirend utáni felszólalásai az ellenzéki frakciók adatai között szerepelnek.



A napirenden kívüli felszólalások számát vizsgálva összességében - annak ellenére, hogy a jelenlegi ciklusban kevesebb ülésnapra került sor - növekedés tapasztalható mindkét korábbi ciklushoz viszonyítva is. A napirend utáni felszólalások száma 41. ciklusban megközelítette napirend előtti felszólalások számát, illetve 39. ciklushoz képest több mint a duplájára, 40. ciklushoz viszonyítva pedig csaknem 18%-kal emelkedett.

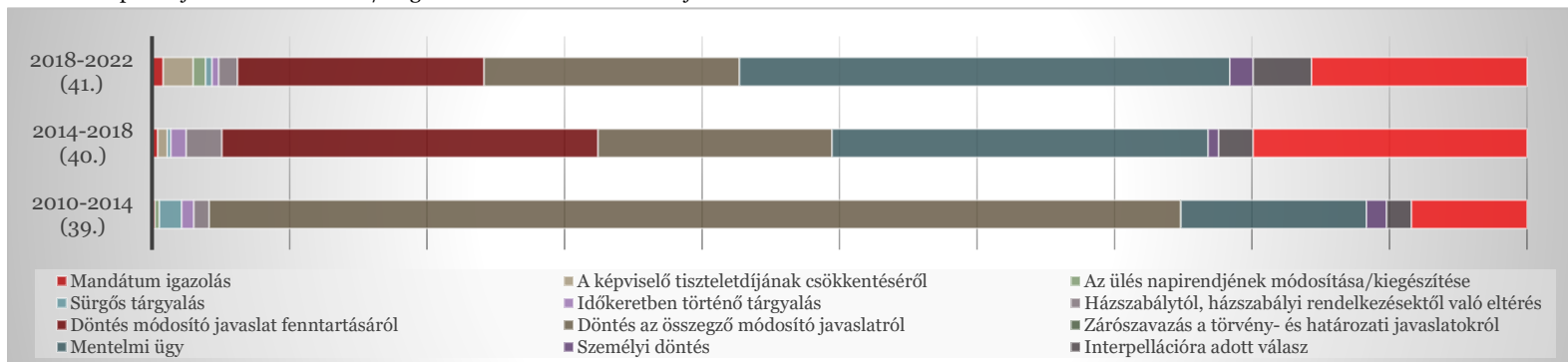
## A szavazások száma a szavazások tárgya szerint

2018-2022

Tárgya	2010- 2014 (39.)	2014- 2018 (40.)	2018- 2022 (41.)	41. ciklus a 39. ciklus %-ában	41. ciklus a 40. ciklus %-ában
	ciklus				
Mandátum igazolás	19	13	19	100,0	146,2
A képviselő tiszteletdíjának csökkentéséről		22	50		227,3
Kivételes tárgyalás / kivételes sürgős	27		21	77,8	
Sürgős tárgyalás	142	8	11	7,7	137,5
Időkeretben történő tárgyalás	77	35	11	14,3	31,4
Házaszabálytól, házaszabályi rendelkezésektől való eltérés	97	82	32	33,0	39,0
Döntés módosító javaslat fenntartásáról		860	414		48,1
Döntés az összegző módosító javaslatról / Határozathozatal a módosítókról	6136	535	429	7,0	80,2
Zárószavazás a törvény- és határozati javaslatokról	1173	860	824	70,2	95,8
Mentelmi ügy	126	24	39	31,0	162,5
Személyi döntés / személyi javaslat	158	79	98	62,0	124,1
Interpellációra adott válasz	729	626	362	49,7	57,8
Egyéb	1437	440	575	40,0	130,7
<b>Összesen</b>	<b>10121</b>	<b>3584</b>	<b>2885</b>	<b>28,5</b>	<b>80,5</b>

A titkos és név szerinti szavazásokkal együtt, de a kézi szavazások nélkül.

\*Az ülés napirendjének módosításáról/kiegészítéséről történő szavazás jellemzően kézfelemeléssel történik.



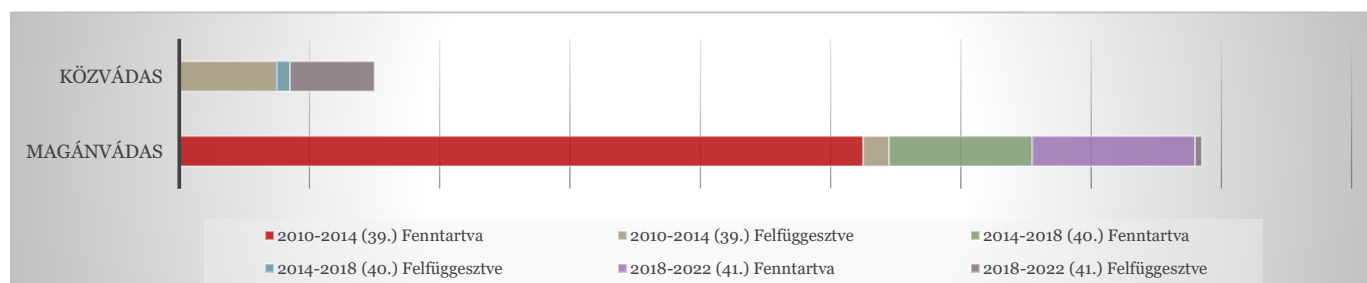
A házaszabály módosítása óta a szavazások száma jelentősen csökkent, amit elsősorban a módosító javaslatokról történő döntéshozatali eljárás megváltozása indokol. 2018-2022 között szintén csökkenő tényezőként hatott a szavazások számára az elhangzott interpellációk számának visszaesése.

## A mentelmi ügyek száma\*

Megnevezés	2010-2014 (39.)		2014-2018 (40.)		2018-2022 (41.)	
	fenntartva	felfüggesztve	fenntartva	felfüggesztve	fenntartva	felfüggesztve
<b>Magánvádas</b>	<b>105</b>	<b>4</b>	<b>22</b>	<b>0</b>	<b>25</b>	<b>1</b>
- könnyű testi sértés vétség	1					
- rágalmazás vétség	70	2	22		19	1
- rágalmazás vétség, becsületsértés vétség	4				1	
- becsületsértés vétség	30	2			5	
<b>Pótmagánvádas</b>	<b>1</b>	<b>0</b>	<b>0</b>	<b>0</b>	<b>0</b>	<b>0</b>
- különösen nagy vagyoni hátrányt okozó hűtlen kezelés büntett	1					
<b>Közzvádas</b>	<b>0</b>	<b>15</b>	<b>0</b>	<b>2</b>	<b>0</b>	<b>13</b>
- befolyással üzérkedés büntett, költségvetési csalás kísérlete büntett				1		
- becsületsértés vétség		1				
- befolyással üzérkedés büntett						1
- csalás büntett, magánokirat-hamisítás vétség		1				
- csoportosan és felfegyverkezve elkövetett hivatalos személy elleni erőszak büntett		1				
- garázdaság büntett		1				
- halálos közúti baleset gondatlan okozása vétség		1				
- hivatali vesztegetés elfogadása büntett						1
- hivatali vesztegetés elfogadása büntett, vesztegetés elfogadása büntett, versenyt korlátozó megállapodás közbeszerzési eljárásban büntett						1
- hivatali visszaélés büntettének megalapozott gyanúja büntett		1				
- hivatali visszaélés büntett						1
- hivatalos személy által elkövetett vesztegetés büntett				1		
- hűtlen kezelés büntett		1				
- ittas állapotban elkövetett járművezetés vétség		2				1
- jelentős vagyoni hátrányt okozó hűtlen kezelés büntett		1				
-különösen jelentős vagyoni hátrányt okozó költségvetési csalás büntett, vesztegetés büntett, vesztegetés elfogadása büntett, hivatali vesztegetés büntett, hamis magánokirat felhasználása vétség						1
- garázdaság vétség, súlyos testi sértés büntett						1
- közúti baleset gondatlan okozása vétség		1				1
- rágalmazás vétség		1				
- rongálás vétség						1
- választás rendje elleni büntett						3
- vesztegetés hatósági eljárásban büntett						1
- zaklatás vétség		1				
- zugírászat vétség		1				
- súlyos testi sértés büntett		1				
<b>Szabálysértés</b>	<b>0</b>	<b>1</b>	<b>0</b>	<b>0</b>	<b>0</b>	<b>0</b>
- garázdaság szabálysértés		1				
<b>Összesen</b>	<b>106</b>	<b>20</b>	<b>22</b>	<b>2</b>	<b>25</b>	<b>14</b>

\* A visszavont ügyek nélkül.

Adatbázis frissítés alapján javítva 2023. szeptember 29-én.

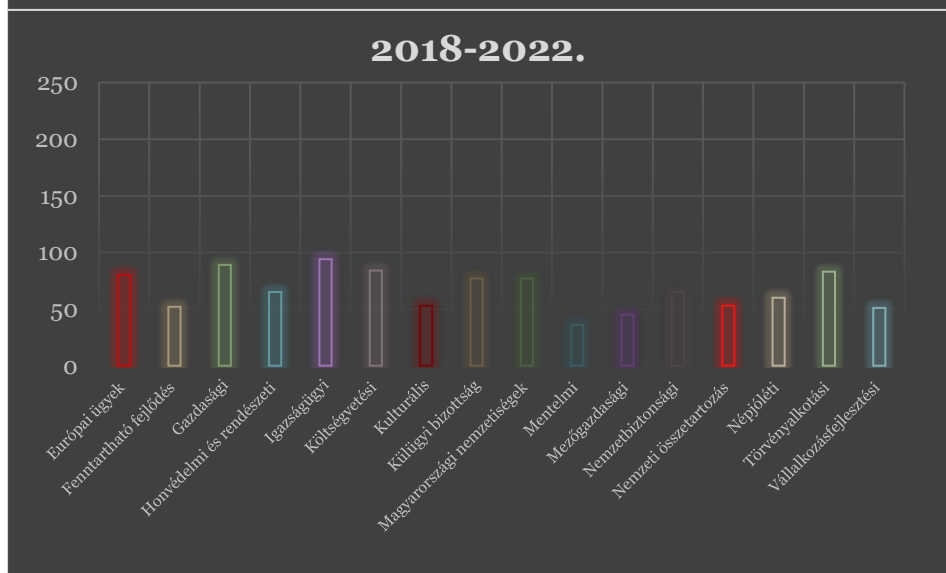
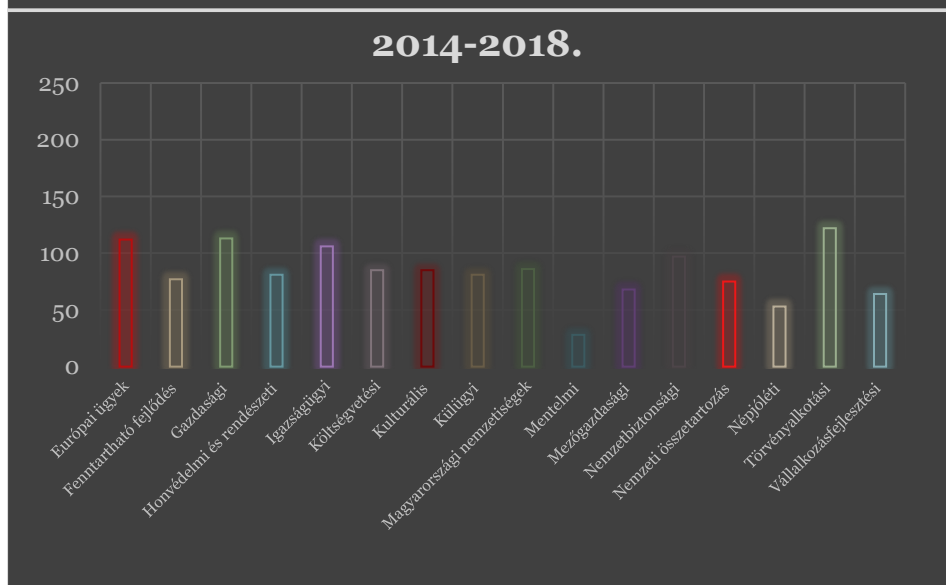
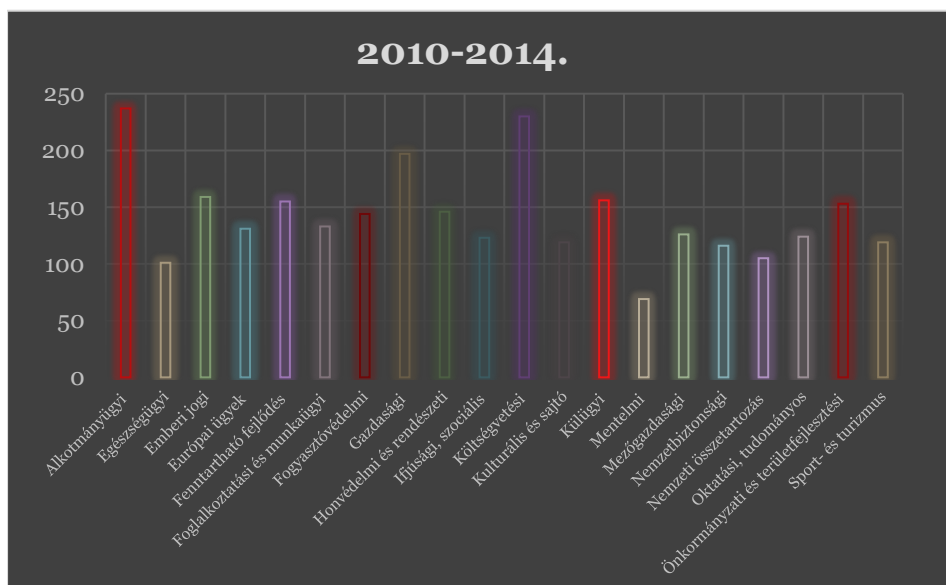


## Az állandó és speciális bizottságok üléseinek száma és időtartama

Bizottságok	2010-2014 (39.)		2014-2018 (40.)		2018-2022 (41.)		41. ciklus a 39. ciklus %-ában		41. ciklus a 40. ciklus %-ában	
	ülés		ülés		ülés		ülés		ülés	
	száma	időtartama	száma	időtartama	száma	időtartama	száma	időtartama	száma	időtartama
Alkotmányügyi bizottság	237	373:09								
Egészségügyi bizottság	101	141:58								
Emberi jogi bizottság	159	160:01								
Európai ügyek / integrációs bizottsága	131	135:47	112	149:50	80	121:20	61%	89%	71%	81%
Fenntartható fejlődés bizottság	155	182:17	77	94:03	52	65:00	34%	36%	68%	69%
Foglalkoztatási /és munkaügyi bizottság	133	125:25								
Fogyasztóvédelmi bizottság	144	161:24								
Gazdasági /és informatikai bizottság	197	176:12	113	105:31	89	91:40	45%	52%	79%	87%
Honvédelmi és rendészeti bizottság	146	133:53	81	150:44	65	126:14	45%	94%	80%	84%
Igazságügyi bizottság			106	179:50	94	118:14			89%	66%
Ifjúsági, /szociális bizottság	123	143:54								
Költségvetési bizottság	230	263:49	85	63:01	84	70:45	37%	27%	99%	112%
Kulturális bizottság	119	133:49	85	142:21	53	67:29	45%	50%	62%	47%
Külügyi bizottság	156	215:10	81	149:16	77	105:25	49%	49%	95%	71%
Magyarországi nemzetiségek bizottsága			86	137:13	77	79:59			90%	58%
Mentelmi bizottság	69	39:52	28	13:45	36	10:35	52%	27%	129%	77%
Mezőgazdasági bizottság	126	174:01	68	95:32	45	54:42	36%	31%	66%	57%
Nemzetbiztonsági bizottság	116	167:11	97	177:11	65	87:24	56%	52%	67%	49%
Nemzeti összetartozás bizottság	105	166:55	75	118:17	53	56:52	50%	34%	71%	48%
Népjóléti Bizottság			53	75:37	60	76:03			113%	101%
Oktatási, /tudományos bizottság	124	188:41								
Önkormányzati / és területfejlesztési bizottság	153	108:41								
Sport- és turizmus / turisztikai bizottság	119	150:15								
Törvényalkotási bizottság			122	153:20	83	67:46			68%	44%
Vállalkozásfejlesztési bizottság			64	60:14	51	39:23			80%	65%
<b>Összesen</b>	<b>2843</b>	<b>3342:24</b>	<b>1333</b>	<b>1865:45</b>	<b>1064</b>	<b>1238:51</b>	<b>37%</b>	<b>37%</b>	<b>80%</b>	<b>66%</b>
<b>Bizottságok száma</b>	<b>20</b>		<b>16</b>		<b>16</b>		<b>80%</b>		<b>100%</b>	

## Az állandó és speciális bizottságok által megtartott ülések száma

2018-2022



A bizottsági ülések száma mindkét ciklushoz képest alacsonyabb értéket mutatott, ami 2010-2014. ciklus vonatkozásában a hatáskör-átstrukturálással illetve a tárgyalási eljárások változásával magyarázható. A pandémiás helyzet ellenére megfigyelhető az is, hogy azok a bizottságok, amelyek feladatkörét a veszélyhelyzeti jogalkotás kevésbé érintette, jelentősen csökkentették ülés számukat és ülés idejüket, de a "kiemelt bizottságokra" több feladat hárult, amelyet értelemszerűen több és hosszabb ülésekkel tudtak ellátni.





# KAPCSOLAT

Országgyűlés Hivatala

Törvényhozási Igazgatóság

Tájékoztatási és Iromány-nyilvántartó Főosztály

1054 Budapest, Széchenyi rkp. 19.

+36 1 441 6481

[www.parlament.hu](http://www.parlament.hu)

[ktk@parlament.hu](mailto:ktk@parlament.hu)

