

ORSZÁGGYŰLÉS

· HIVATALA ·

ÖSSZEHASONLÍTÓ ADATOK
AZ ORSZÁGGYŰLÉS
TEVÉKENYSÉGÉRŐL
2009., 2013., 2017. I. félév

ORSZÁGGYŰLÉS HIVATALA, 2017

Készült a Tájékoztatási és Iromány-nyilvántartó Iroda Tájékoztatási és Módszertani Osztályán, az Informatikai Belső Fejlesztési és Ügyfélszolgálati Főosztály Belső Fejlesztői Csoportjának közreműködésével

Statisztikai időszak: **2017. január 1.-június 23.** (2017. I. félév)

2013.02.11-07.05-ig terjedő ülésnapok figyelembevételével

Felelős kiadó: Törvényhozási Igazgatóság

Internet: **www.parlament.hu**

email: ktk@parlament.hu

tel.: +36 1 441-6481

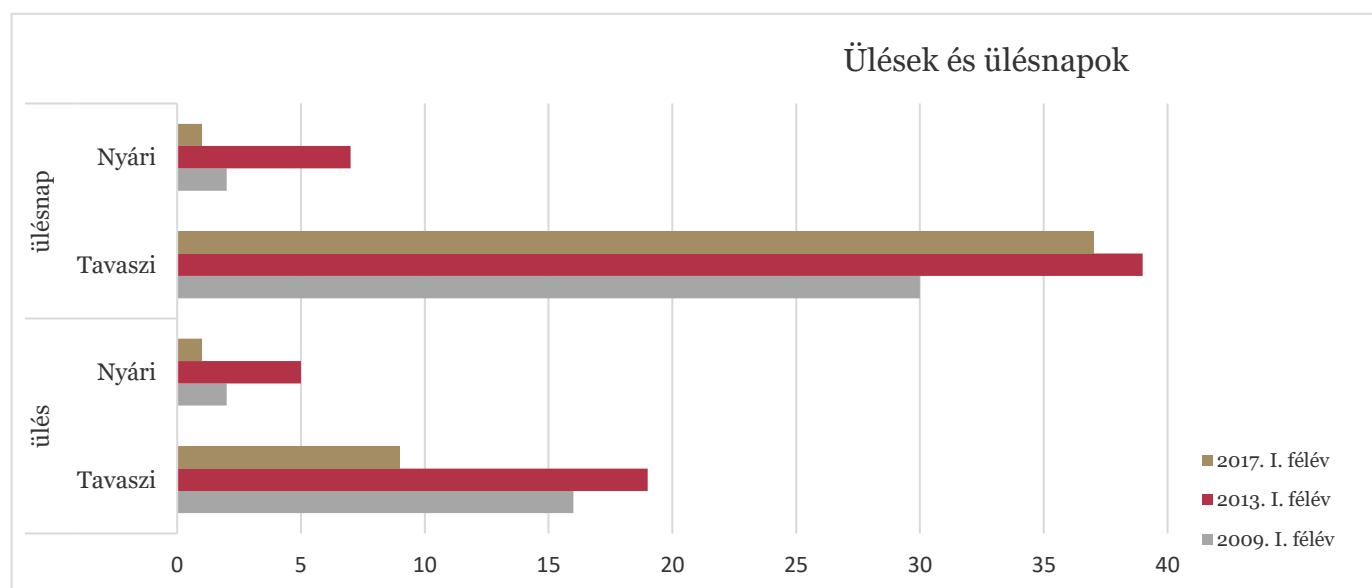
Tartalomjegyzék

	oldal
Az országgyűlési ülészakok, ülések és ülésnapok száma	1.
A tárgyalási idő és ülésidő alakulása	2.
Felszólalások száma	3.
A képviselői módosító javaslatok és a bizottsági módosító javaslatok pontjainak aránya az összegző módosító javaslatokban a pontok eredeti benyújtója szerint	4.
Az Országgyűlés döntéseinek száma	5.
A benyújtott törvény- és határozati javaslatok, valamint az elfogadott törvények és határozatok száma	6.
A benyújtás és az elfogadás között eltelt napok száma az elfogadott törvények tekintetében	7.
A benyújtott és az elhangzott interpellációk száma	8.
A benyújtott és az elhangzott szóbeli kérdések száma	9.
A benyújtott és a megválaszolt írásbeli kérdések száma	10.
A benyújtott és az elhangzott azonnali kérdések száma	11.
A napirenden kívüli felszólalások száma	12.
A politikai viták száma	13.
A szavazások száma a szavazások tárgya szerint	14.
A mentelmi ügyek száma	15.
Az állandó és speciális bizottságok üléseinek száma és időtartama	16.
Az állandó és speciális bizottságok által megtartott ülések száma (grafikon)	17.
Az állandó és speciális bizottságok által tárgyalt törvény- és határozati javaslatok (grafikon)	18.

Az országgyűlési ülészekok, ülések és ülésnapok száma

(db)

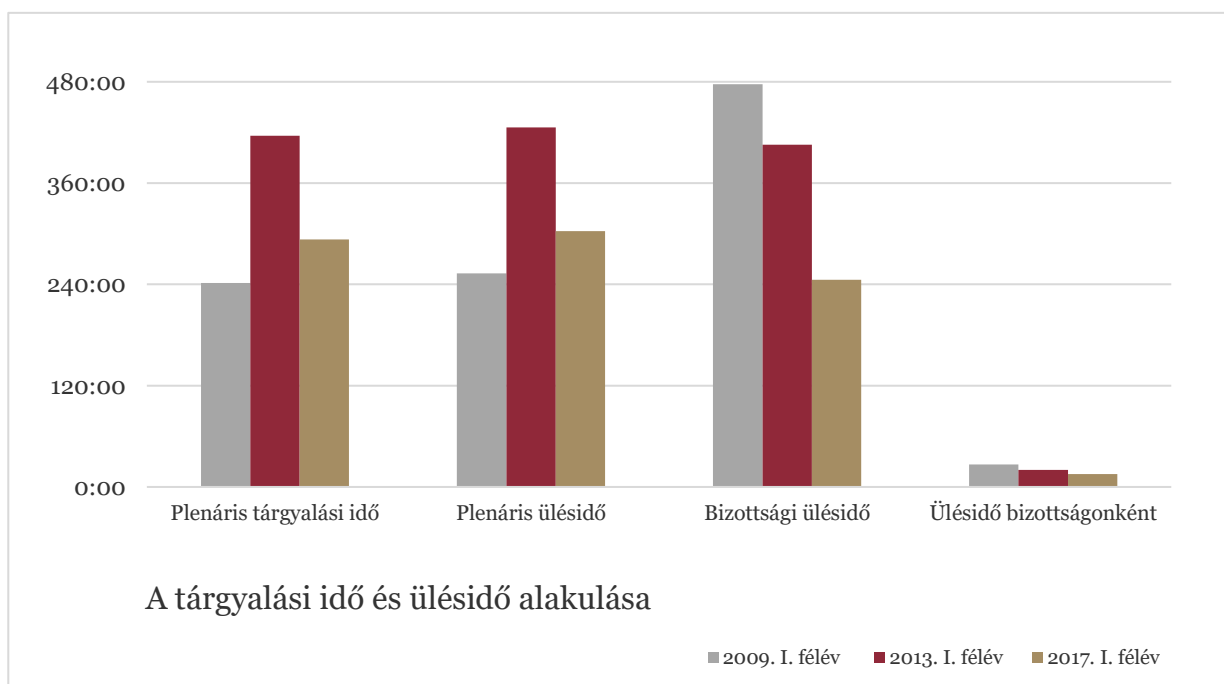
Időszak	Tavaszi		Nyári		Összesen	
	február 1 - június 15.		június 16 - augusztus 31.			
	ülésszak					
	ülés	ülésnap	ülés	ülésnap	ülés	ülésnap
2009. I. félév	február 16 - június 15.		június 22 - június 29.		február 16 - június 29.	
Elfogadott napirenddel	16	30	2	2	18	32
Összesen	16	30	2	2	18	32
2013. I. félév	február 11 - június 14.		június 17 - július 5.		február 11 - július 5.	
Elfogadott napirenddel	19	39	5	7	24	46
Összesen	19	39	5	7	24	46
2017. I. félév	február 20 - június 15.		június 23.		február 15 - június 23.	
Elfogadott napirenddel	9	37	1	1	10	38
Összesen	9	37	1	1	10	38
2017. I. félév a 2009. I. félév %-ban	56,3	123,3	20,0	14,3	55,6	118,8
2017. I. félév a 2013. I. félév %-ban	47,4	94,9	20,0	14,3	41,7	82,6



A tárgyalási idő és ülésidő alakulása

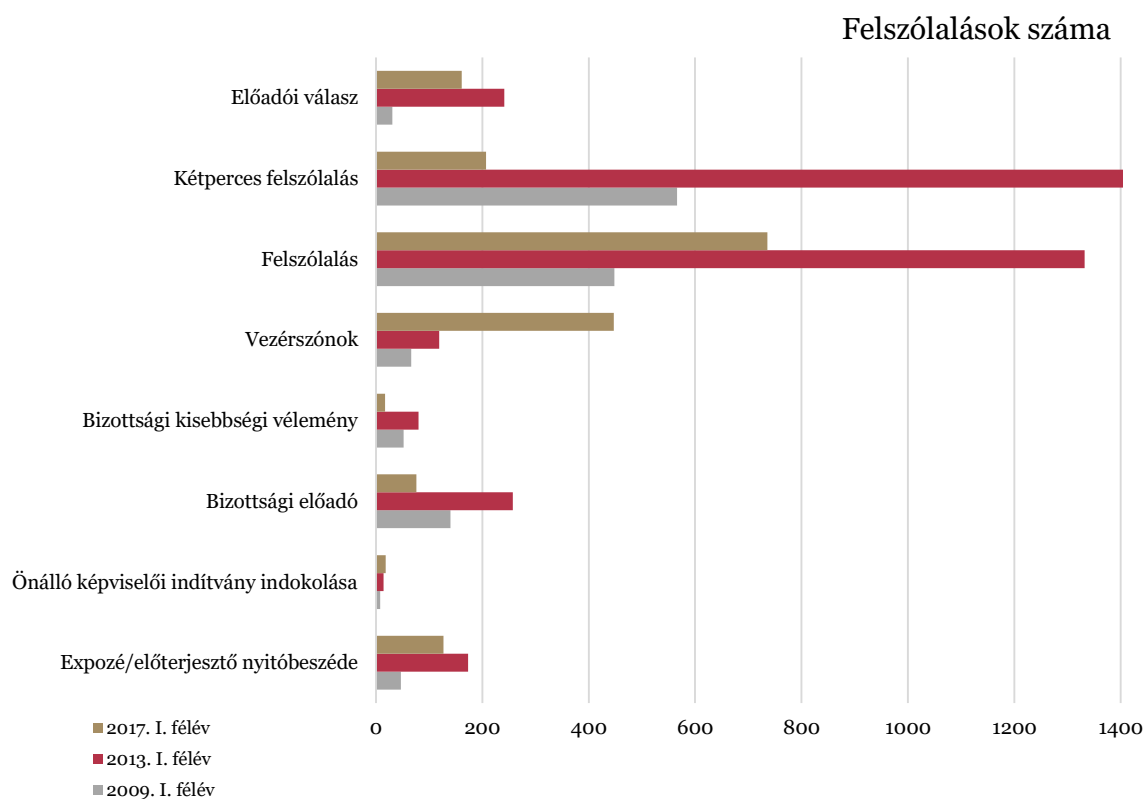
(óra:perc)

Megnevezés	2009. I. félév	2013. I. félév	2017. I. félév	2017. I. félév a 2009. I. félév %-ában	2017. I. félév a 2013. I. félév %-ában
Plenáris ülésidő	252:55	426:06	303:04	119,8	71,1
Plenáris tárgyalási idő	241:48	416:05	293:20	121,3	70,5
Általános vitára fordított idő javaslatonként	0:54	1:28	1:13	135,2	83,0
Második olvasatra fordított idő javaslatonként (plenáris ülés keretében)	0:12	0:25	0:15	125,0	60,0
Bizottsági ülésidő	476:58	405:21	245:37	51,5	60,6
Ülésidő bizottságonként	26:29	20:16	15:21	57,9	75,7
Bizottsági ülésidő megtárgyalt javaslatonként (törvény- és határozati javaslat)	2:16	1:15	1:10	51,5	93,2



Felszólalások száma

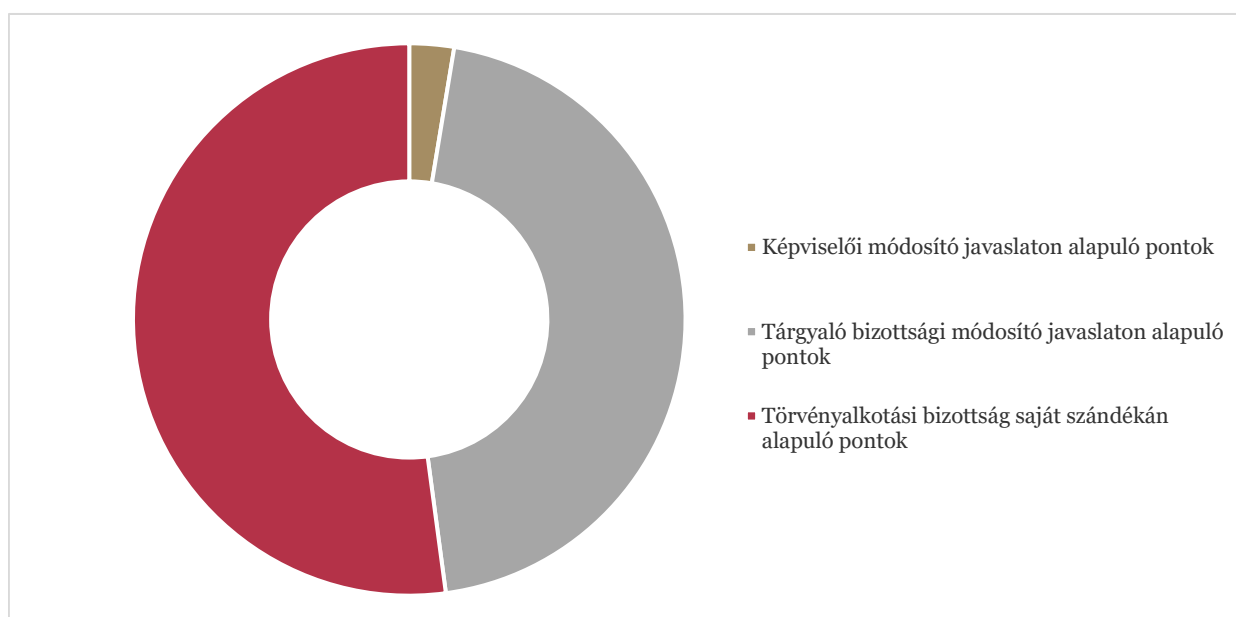
Típusa	2009. I. félév	2013. I. félév	2017. I. félév	2017. I. félév a 2009. I. félév %-ában	2017. I. félév a 2013. I. félév %-ában
Expozé/előterjesztő nyitóbeszéde	47	173	127	270,21%	73%
Önálló képviselői indítvány indokolása	8	14	18	225,00%	129%
Bizottsági előadó	140	257	76	54,29%	30%
Bizottsági kisebbségi vélemény	52	80	17	32,69%	21%
Vezérszónok	66	119	447	677,27%	376%
Felszólalás	448	1332	736	164,29%	55%
Kétperces felszólalás	566	1425	207	36,57%	15%
Előadói válasz	31	241	161	519,35%	67%



A képviselői módosító javaslatok és a bizottsági módosító javaslatok pontjainak aránya az összegző módosító javaslatokban a pontok eredeti benyújtója szerint

2017. I. félév

Benyújtó	Száma	Aránya
Képviselői módosító javaslaton alapuló pontok	45	3%
Tárgyaló bizottsági módosító javaslaton alapuló pontok	780	45%
Törvényalkotási bizottság saját szándékán alapuló pontok	898	52%
Benyújtott módosítók szerinti pontok száma összesen	1723	100%

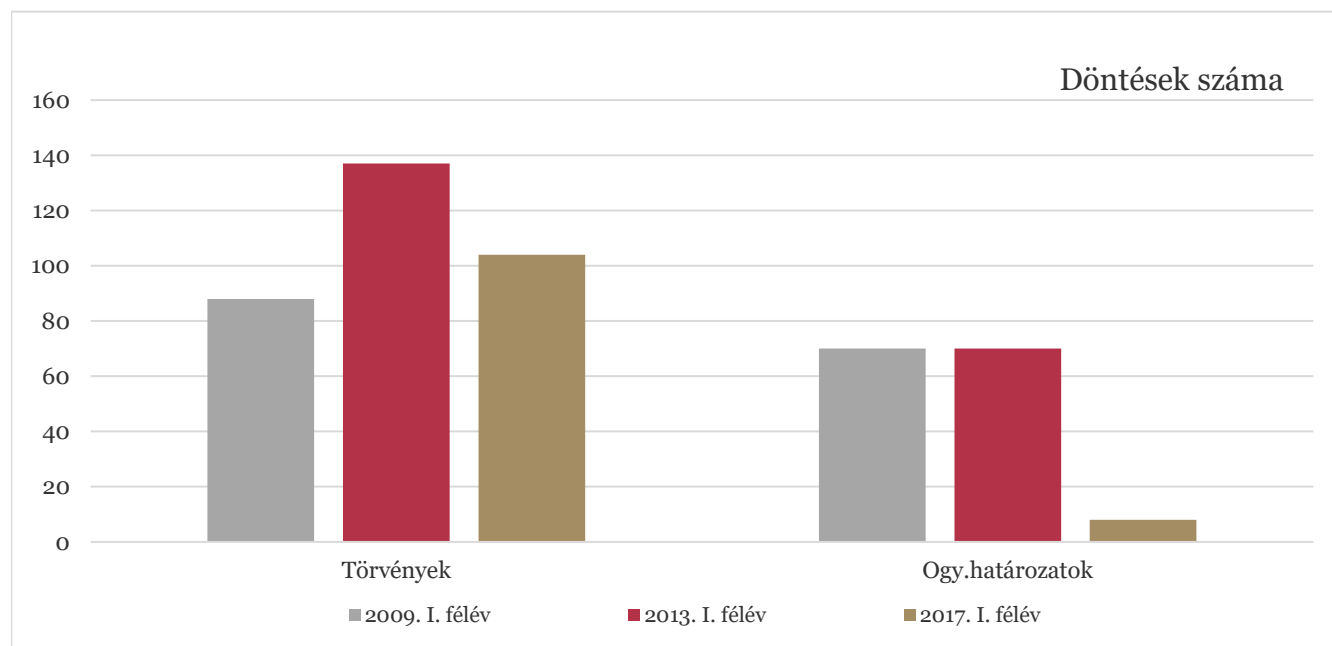


Az Országgyűlés döntéseinek száma

Döntés típusa	2009. I. félév		2013. I. félév		2017. I. félév		2017. I. félév a 2009. I. félév %-ában	2017. I. félév a 2013. I. félév %-ában
	száma	megoszlása %	száma	megoszlása %	száma	megoszlása %		
Törvények								
Új	38	43,2	40	29,2	33	31,7	86,8	82,5
Módosító	50	56,8	97	70,8	71	68,3	142,0	73,2
Összesen	88	100,0	137	100,0	104	100,0	118,2	75,9
Ebből: nemzetközi	21	23,9	21	15,3	35	33,7	166,7	166,7
Köztársasági elnök által megfontolásra visszaküldött törvények	5	0,06	6	0,04	1	0,01	0,2	0,2
OGY határozat*	70	100,0	70	100,0	8	100,0	11,4	11,4
Személyi döntés**					5	100,0		
Politikai nyilatkozat	1		1		0	100,0	0,0	0,0

*Nem kihirdetendő javaslatok száma nélkül.

**2014. május 6-a előtti időszakban a személyi döntések a határozati javaslatok altípusaként kerültek iktatásra.

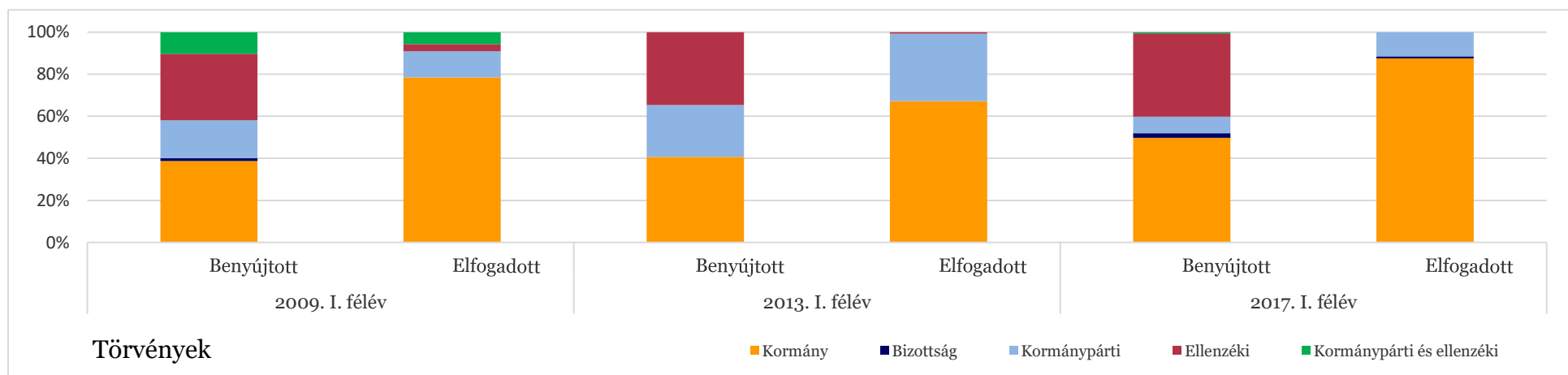


A benyújtott törvény- és határozati javaslatok, valamint az elfogadott törvények és határozatok száma

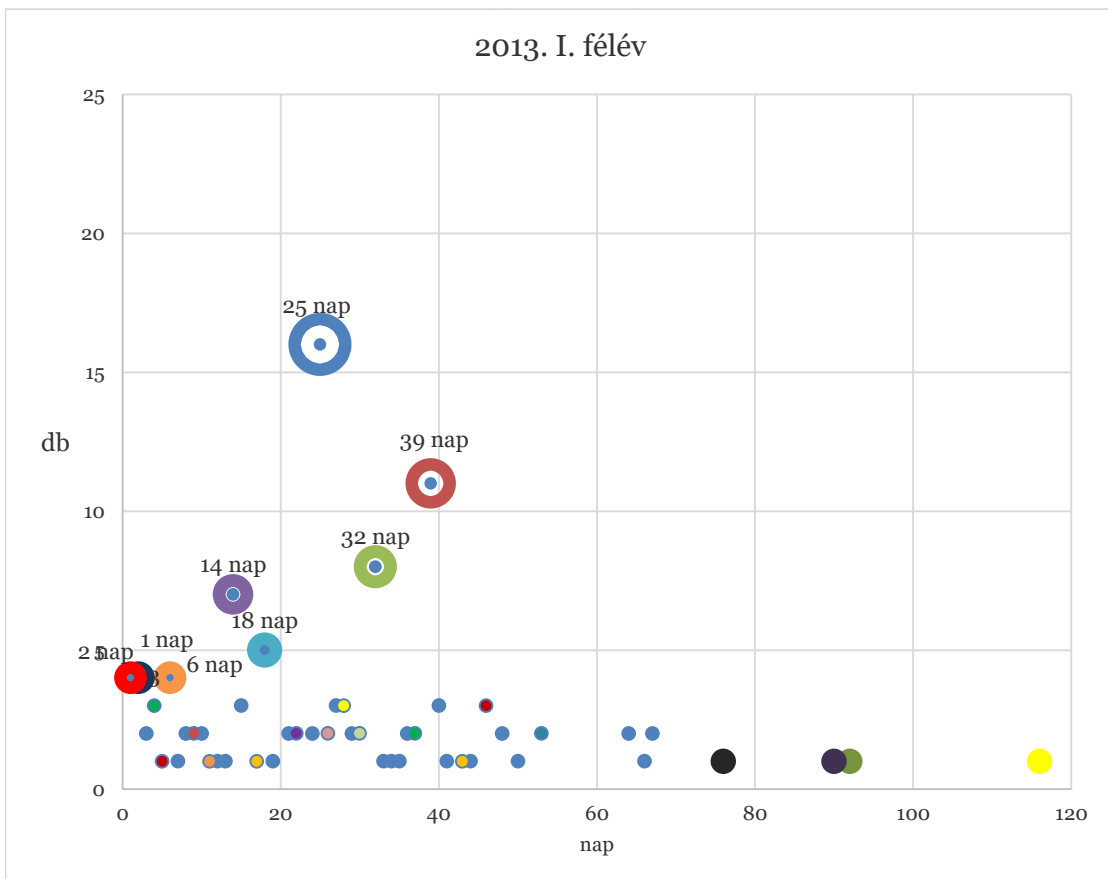
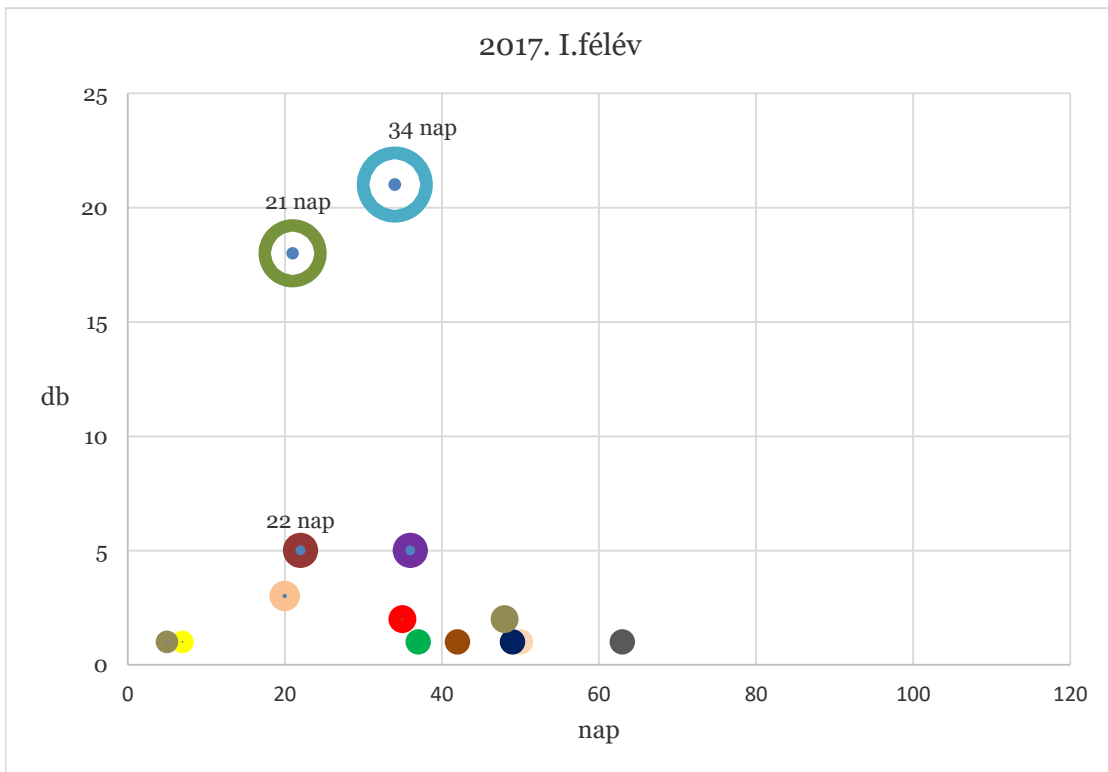
Indítvány	Benyújtó*	2009. I. félév		2013. I. félév		2017. I. félév		2017. I. félév a 2009. I. félév %-ában		2017. I. félév a 2013. I. félév %-ában	
		benyújtott	elfogadott	benyújtott	elfogadott	benyújtott	elfogadott	benyújtott	elfogadott	benyújtott	elfogadott
Törvény	Kormány	60	69	94	92	89	91	148,3	131,9	94,7	98,9
	Bizottság	2	0	0	0	4	1	200,0			
	Kormánypárti képviselők	28	11	57	44	14	12	50,0	109,1	24,6	27,3
	Ellenzéki képviselők	49	3	80	1	71	0	144,9	0,0	88,8	0,0
	Kormánypárti és ellenzéki képviselők közösen	16	5	0	0	1	0	6,3	0,0		
	Egyéb	0	0	0	0	0	0				
	Összesen	155	88	231	137	179	104	115,5	118,2	77,5	75,9
Ogyszerű határozatok	Kormány	4	3	5	4	2	1	50,0	33,3	40,0	25,0
	Bizottság	27	26	46	44	5	6	18,5	23,1	10,9	13,6
	Kormánypárti képviselők	3	3	6	5	0	1	0,0	33,3	0,0	20,0
	Ellenzéki képviselők	15	2	49	2	58	0	386,7	0,0	118,4	0,0
	Kormánypárti, ellenzéki képviselők valamint nemzetiségi szószólók közösen	7	5	2	2	1	0	14,3	0,0	50,0	0,0
	Nemzetiségi szószólók					0	0				
	Egyéb	36	31	22	13	20	0	55,6	0,0	90,9	0,0
	Összesen	92	70	130	70	86	8	93,5	11,4	66,2	11,4

* A független képviselők által benyújtott indítványok az ellenzéki frakciók képviselőinek adatai között szerepelnek.

**Nem kihirdetendő javaslatok száma nélkül.



A benyújtás és az elfogadás között eltelt napok száma az elfogadott törvények tekintetében

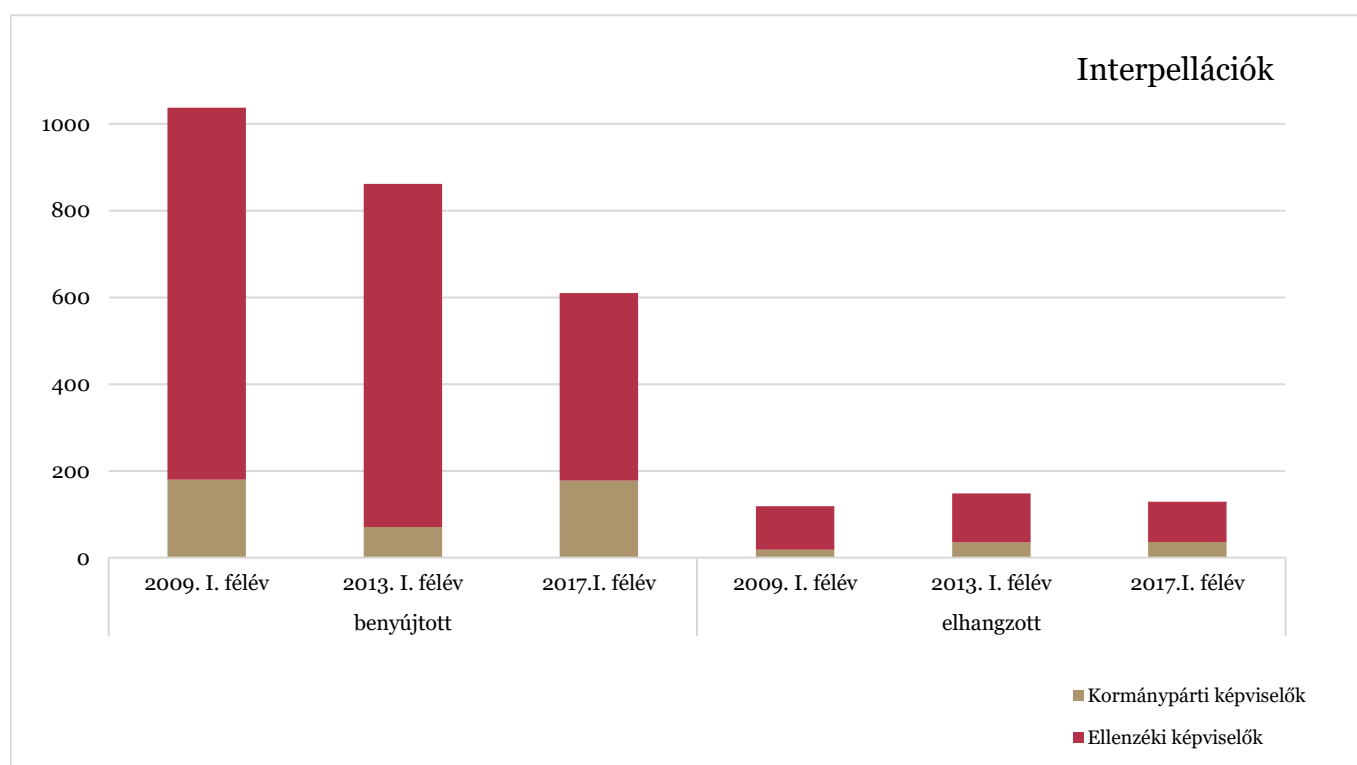


A benyújtott és az elhangzott interpellációk száma

Képviselők	2009. I. félév		2013. I. félév		2017. I. félév		2017. I. félév a 2009. I. félév %-ában		2017. I. félév a 2013. I. félév %-ában	
	benyújtott	elhangzott	benyújtott	elhangzott	benyújtott	elhangzott	benyújtott	elhangzott	benyújtott	elhangzott
Kormánypárti	180	18	71	35	178	36	98,9	200,0	250,7	102,9
Ellenzéki*	857	101	791	113	432	93	50,4	92,1	54,6	82,3
Összesen**	1029	118	862	148	610	129	59,3	109,3	70,8	87,2

* A független képviselők által benyújtott interpellációk az ellenzéki frakciók adatai között szerepelnek.

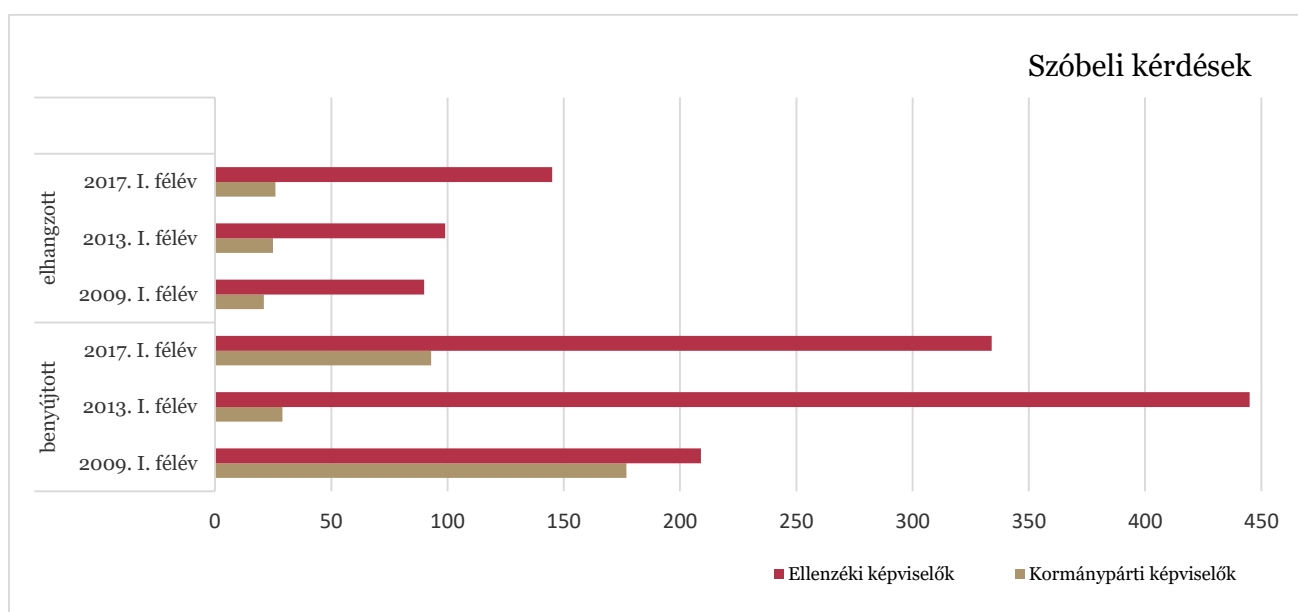
** Amennyiben egy interpellációt több képviselőcsoport tagjai nyújtottak be, az mindegyik képviselőcsoportnál megjelenik, az összesen sorban azonban csak egyként vesszük figyelembe.



A benyújtott és az elhangzott szóbeli kérdések száma

Képviselők	2009. I. félév		2013. I. félév		2017. I. félév		2017. I. félév a 2009. I. félév %-ában		2017. I. félév a 2013. I. félév %-ában	
	benyújtott	elhangzott	benyújtott	elhangzott	benyújtott	elhangzott	benyújtott	elhangzott	benyújtott	elhangzott
Kormánypárti	177	21	29	25	93	26	52,5	123,8	320,7	104,0
Ellenzéki*	209	90	445	99	334	145	159,8	161,1	75,1	146,5
Nemzetiségi szószóló					0	0	0,0	0,0	0,0	0,0
Összesen	386	111	474	124	427	171	110,6	154,1	90,1	137,9

* A független képviselők által benyújtott kérdések az ellenzéki frakciók adatai között szerepelnek.

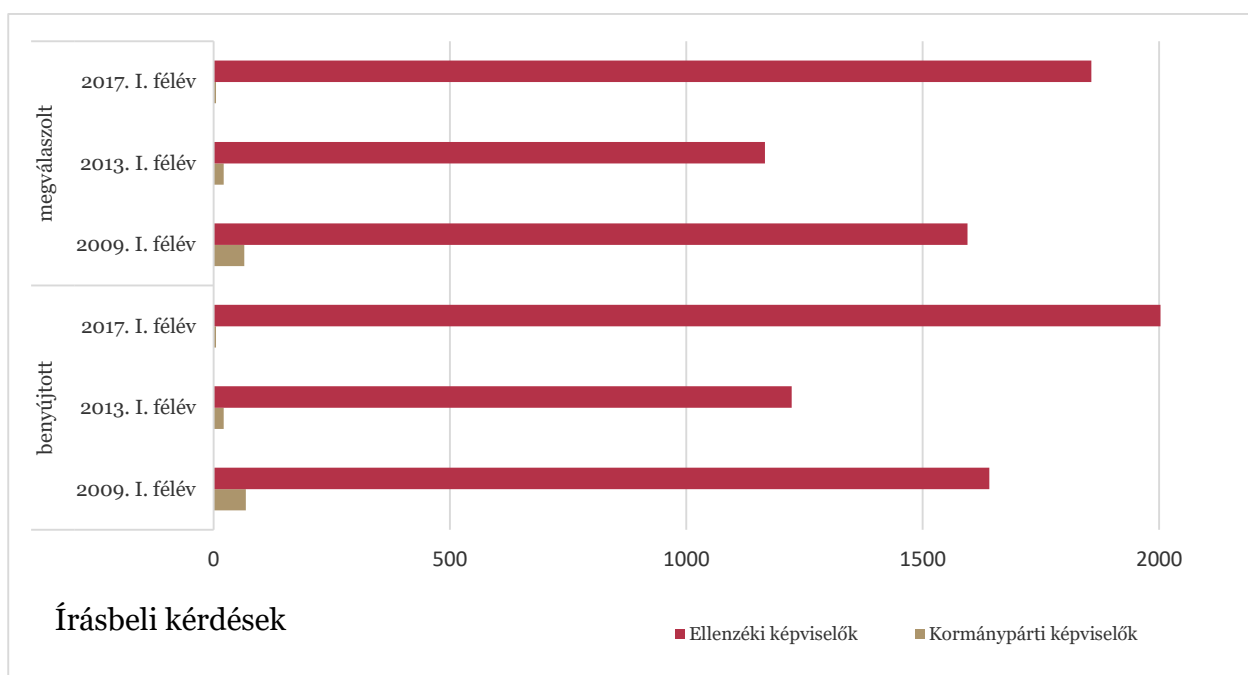


A benyújtott és a megválaszolt írásbeli kérdések száma

Képviselők	2009. I. félév		2013. I. félév		2017. I. félév		2017. I. félév a 2009. I. félév %-ában		2017. I. félév a 2013. I. félév %-ában	
	benyújtott	megválaszolt	benyújtott	megválaszolt	benyújtott	megválaszolt	benyújtott	megválaszolt	benyújtott	megválaszolt
Kormánypárti	68	65	21	21	5	5	7,4	7,7	23,8	23,8
Ellenzéki*	1641	1595	1223	1166	2003	1857	122,1	116,4	163,8	159,3
Összesen**	1706	1658	1244	1187	2008	1862	117,7	112,3	161,4	156,9

* A független képviselők által benyújtott kérdések az ellenzéki frakciók adatai között szerepelnek.

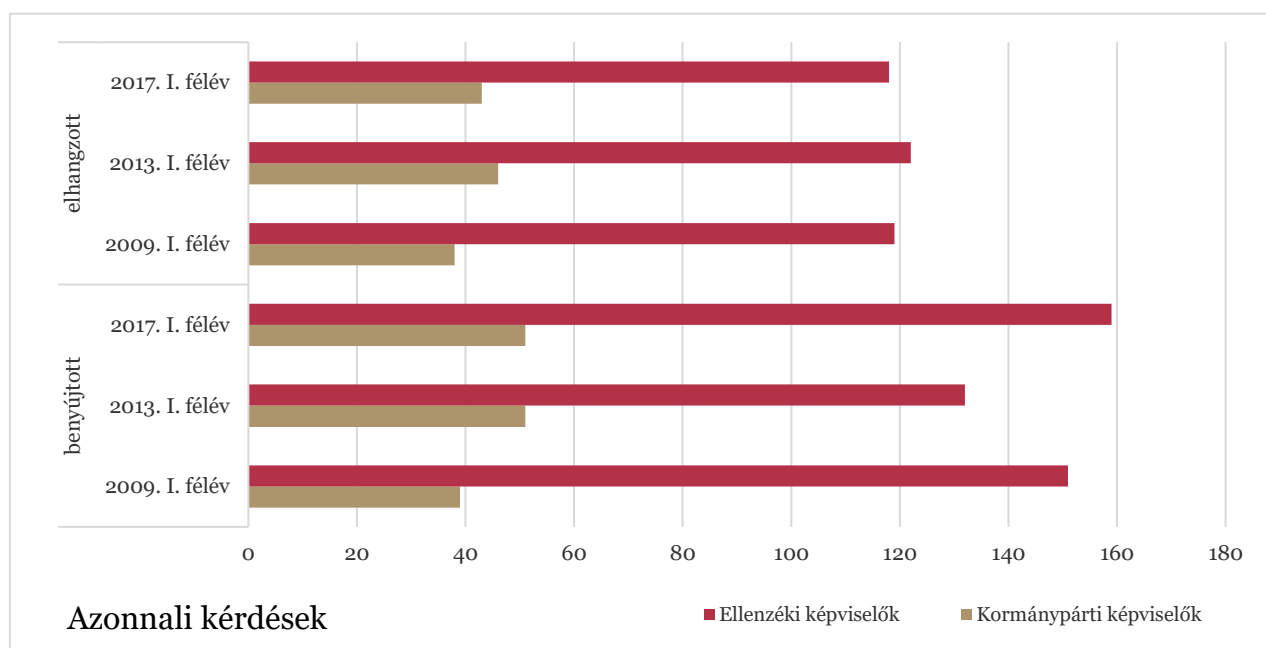
**Amennyiben egy írásbeli kérdést több képviselőcsoport tagjai nyújtottak be, az mindegyik képviselőcsoportnál megjelenik, az összesen sorban azonban csak egyként vesszük figyelembe. A megválaszolt kérdések száma meghaladhatja a vizsgált időszakban benyújtottakét, amennyiben az előző statisztikai időszak végén több olyan írásbeli kérdés került benyújtásra, melynek válaszadási határideje a vizsgált időszakra esett.



A benyújtott és az elhangzott azonnali kérdések száma

Képviselők	2009. I. félév		2013. I. félév		2017. I. félév		2017. I. félév a 2009. I. félév %-ában		2017. I. félév a 2013. I. félév %-ában	
	benyújtott	elhangzott	benyújtott	elhangzott	benyújtott	elhangzott	benyújtott	elhangzott	benyújtott	elhangzott
Kormánypárti	39	38	51	46	51	43	130,8	113,2	100,0	93,5
Ellenzéki	151	119	132	122	159	118	105,3	99,2	120,5	96,7
Összesen*	190	157	183	168	210	161	110,5	102,5	114,8	95,8

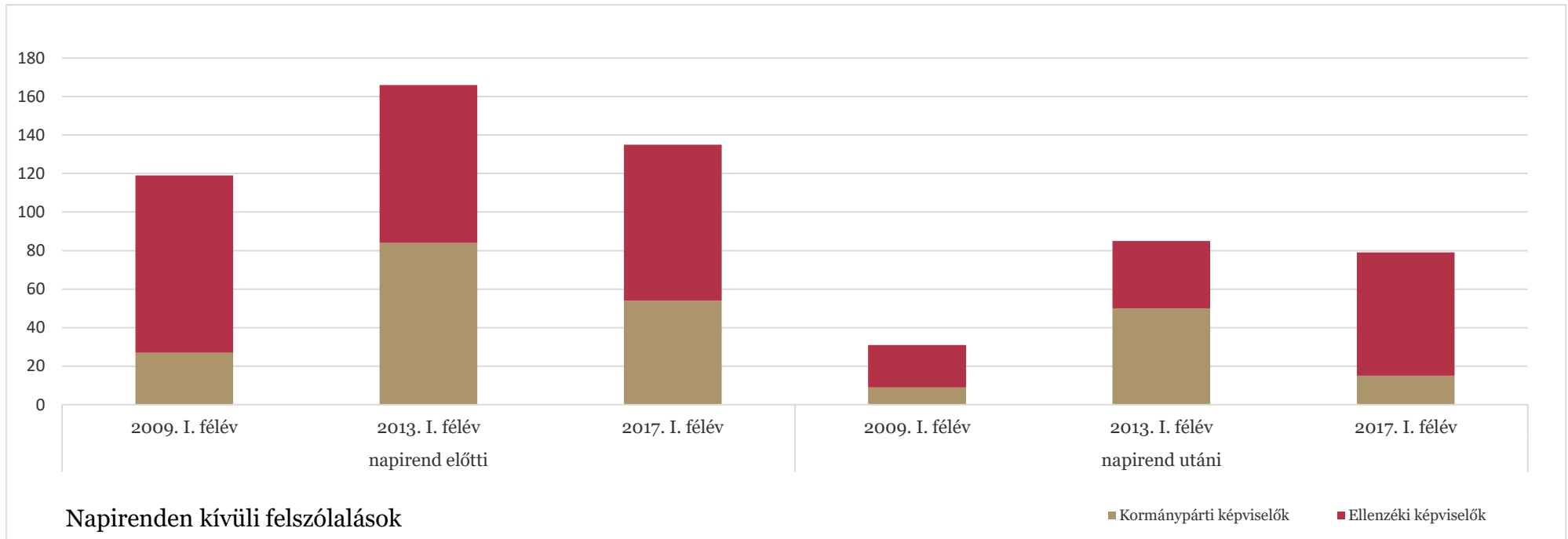
*Amennyiben egy azonnali kérdést több képviselőcsoport tagjai nyújtottak be, az mindegyik képviselőcsoportnál megjelenik, az összesen sorban azonban csak egyként vesszük figyelembe.



A napirenden kívüli felszólalások száma

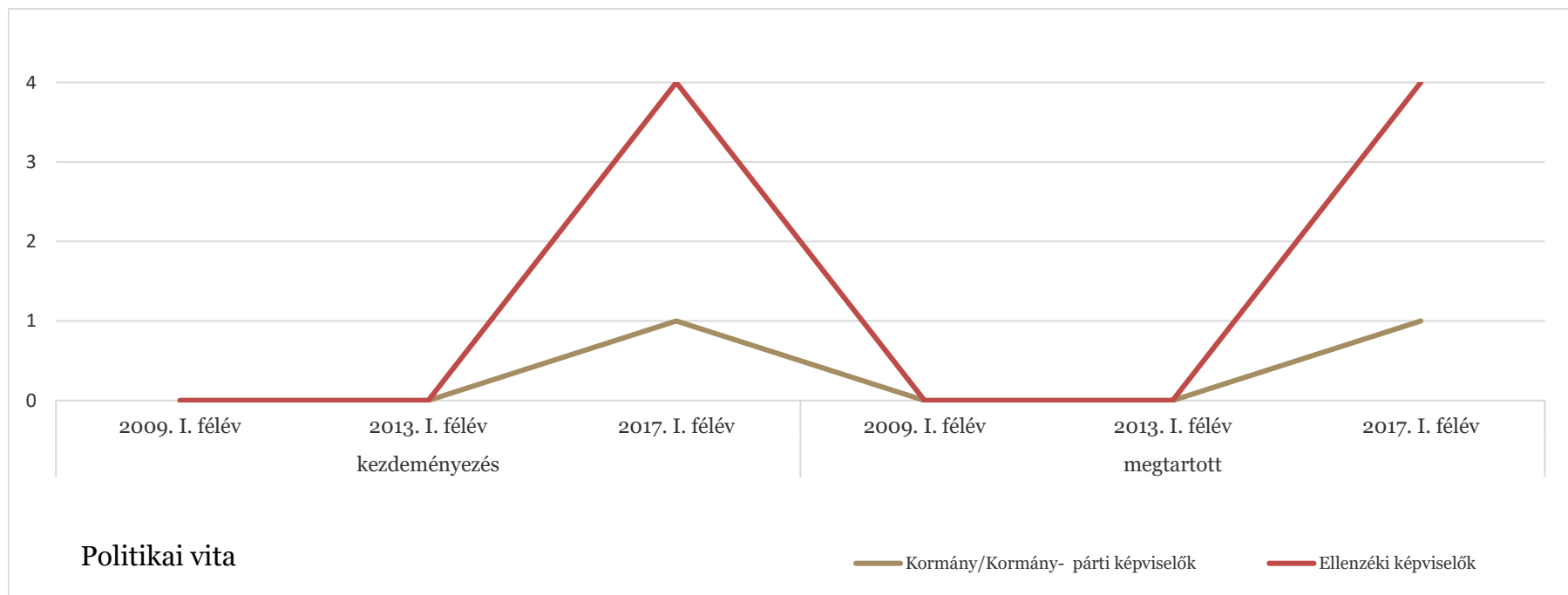
Képviselők	2009. I. félév			2013. I. félév			2017. I. félév			2017. I. félév a 2009. I. félév %-ában			2017. I. félév a 2013. I. félév %-ában		
	napirend előtti	napirend utáni	napirenden kívüli összesen	napirend előtti	napirend utáni	napirenden kívüli összesen	napirend előtti	napirend utáni	napirenden kívüli összesen	napirend előtti	napirend utáni	napirenden kívüli összesen	napirend előtti	napirend utáni	napirenden kívüli összesen
Kormánypárti	27	9	36	84	50	134	54	15	69	200,0	166,7	191,7	64,3	30,0	51,5
Ellenzéki *	92	22	114	82	35	117	81	64	145	88,0	290,9	127,2	98,8	182,9	123,9
Összesen	119	31	150	166	85	251	135	79	214	113,4	254,8	142,7	81,3	92,9	85,3

* A független képviselők napirend utáni felszólalásai az ellenzéki frakciók adatai között szerepelnek.



A politikai viták száma

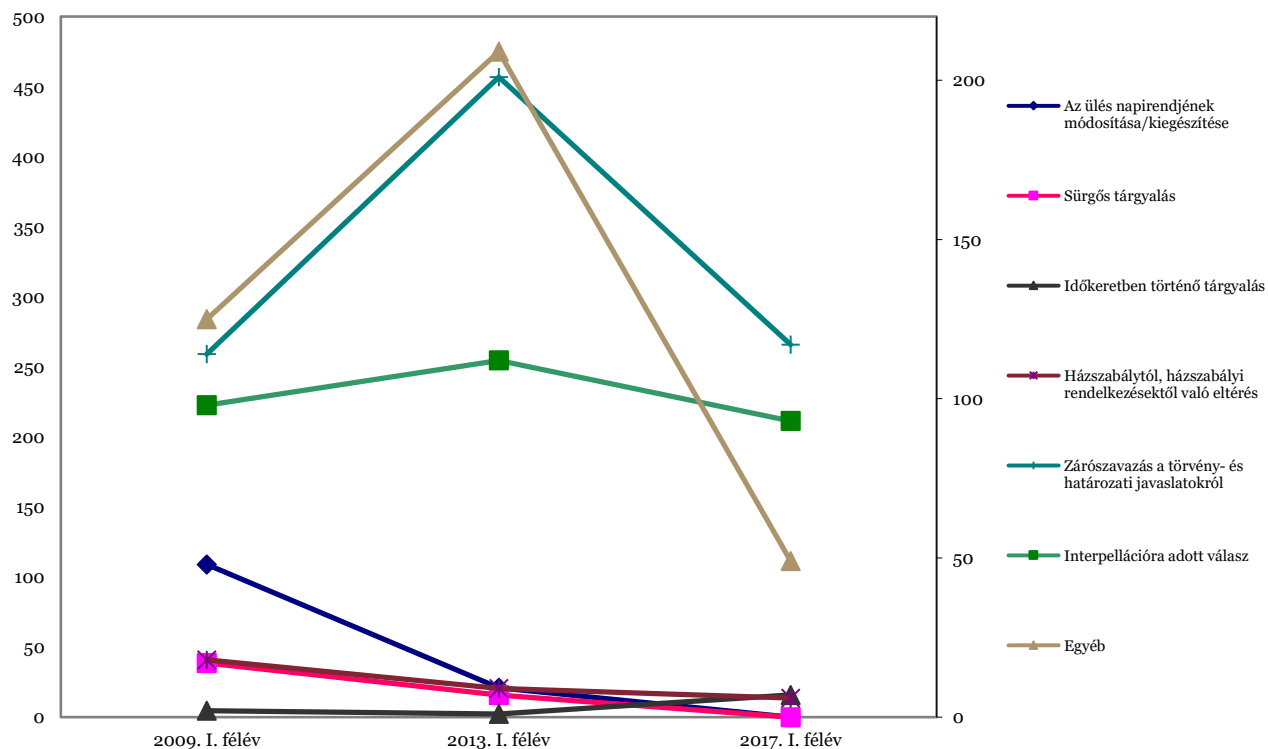
Megnevezés	2009. I. félév		2013. I. félév		2017. I. félév		2017. I. félév a 2009. I. félév %-ában		2017. I. félév 2013. I. félév %-ában	
	kezdeményezés	megtartott	kezdeményezés	megtartott	kezdeményezés	megtartott	kezdeményezés	megtartott	kezdeményezés	megtartott
Kormány/Kormány- párti képviselők	0	0	0	0	1	1	100,0	100,0	100,0	100,0
Ellenzéki képviselők	0	0	0	0	3	3	100,0	100,0	100,0	100,0
Összesen	0	0	0	0	4	4	100,0	100,0	100,0	100,0



A szavazások száma a szavazások tárgya szerint

Tárgya	2009.	2013.	2017.	2017. I. félév a 2009. I. félév %-ában	2017. I. félév a 2013. I. félév %-ában
	I. félév				
Mandátum igazolás	5	3	0	0,0	0,0
A képviselő tiszteletdíjának csökkentéséről			18		
Az ülés napirendjének módosítása/kiegészítése	109	21	0	0,0	0,0
Sürgős tárgyalás	17	7	0	0,0	0,0
Időkeretben történő tárgyalás	2	1	7	350,0	700,0
Házsabálytól, házsabályi rendeletektől való eltérés	18	9	6	33,3	66,7
Döntés módosító javaslat fenntartásáról			125		
Döntés az összegző módosító javaslatról			68		
Határozathozatal a módosítókról	690	566		0,0	0,0
Zárószavazás a törvény- és határozati javaslatokról	114	201	117	102,6	58,2
Mentelmi ügy	14	29	2	14,3	6,9
Személyi döntés	43	14	9	20,9	64,3
Interpellációra adott válasz	98	112	93	94,9	83,0
Egyéb	125	209	49	39,2	23,4
Összesen	1235	1172	494	40,0	42,2

A titkos és név szerinti szavazásokkal együtt, de a kézi szavazások nélkül.



A mentelmi ügyek száma*

Megnevezés	2009. I. félév		2013. I. félév		2017. I. félév		2017. I. félév a 2009. I. félév %-ában	2017. I. félév a 2013. I. félév %-ában
	Fenntartva	Felfüggesztve	Fenntartva	Felfüggesztve	Fenntartva	Felfüggesztve		
Magánvádas	11		25		2		18,2%	8,0%
Közzéadás	3			4			0,0%	0,0%
Szabálysértési ügy								
Összesen	14	0	25	4	2	0	14,3%	6,9%

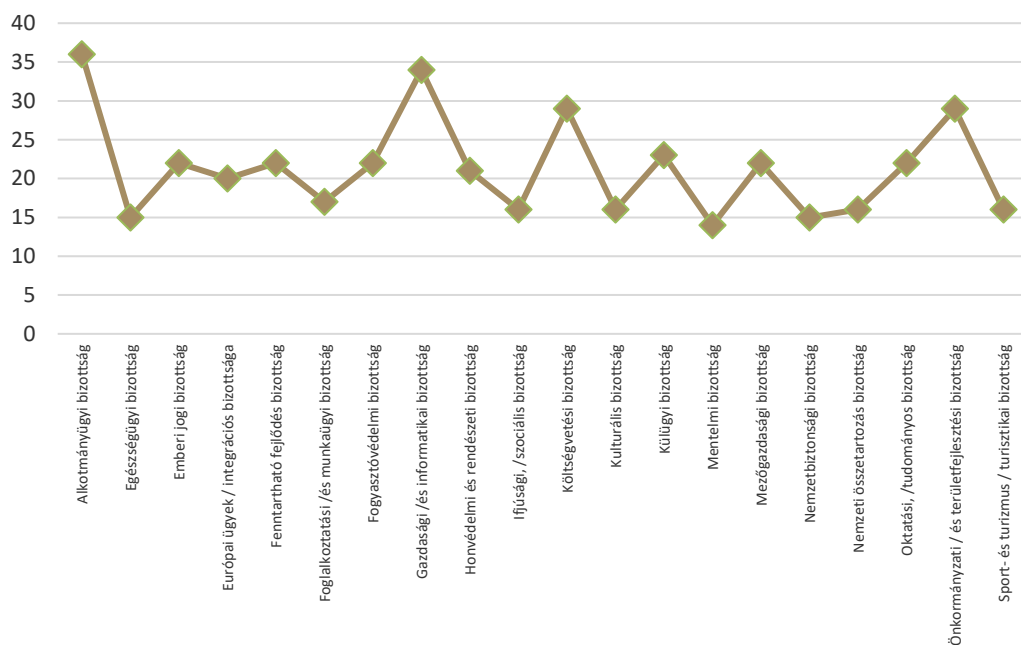
* A visszavont ügyek nélkül.

Adatbázis frissítés alapján javítva 2023. szeptember 29-én.

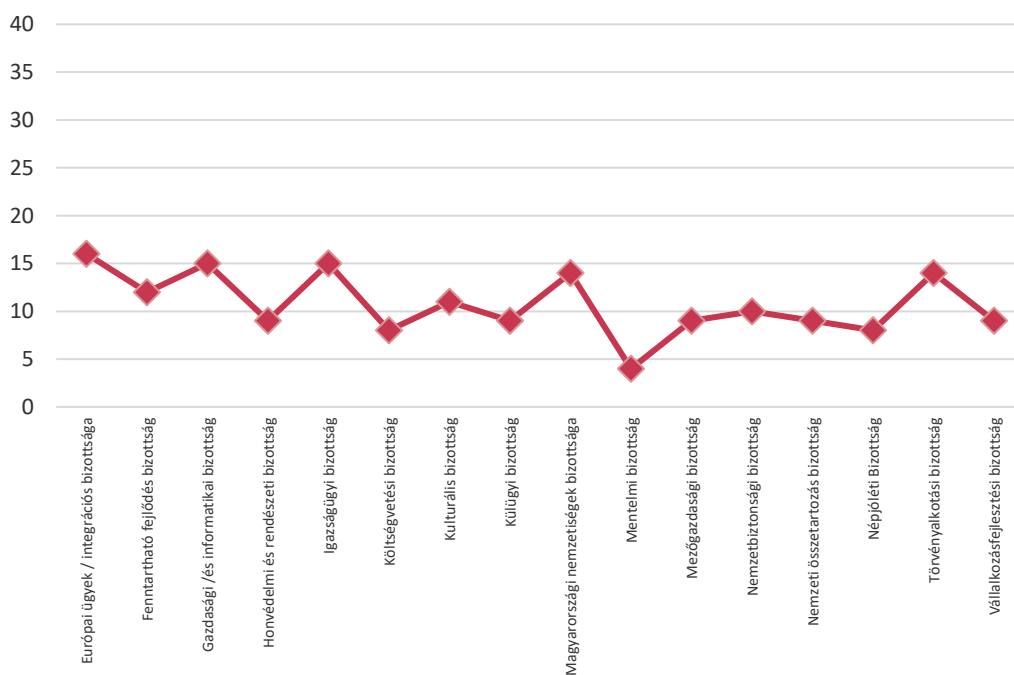
Az állandó és speciális bizottságok üléseinek száma és időtartama

Bizottságok	2009. I. félév		2013. I. félév		2017. I. félév		2017. I. félév a 2009. I. félév %-ában		2017. I. félév a 2013. I. félév %-ában	
	ülés		ülés		ülés		ülés		ülés	
	száma	időtartama	száma	időtartama	száma	időtartama	száma	időtartama	száma	időtartama
Alkotmányügyi bizottság	24	31:33	36	39:48			0,0	0,0	0,0	0,0
Egészségügyi bizottság	21	37:58	15	18:42			0,0	0,0	0,0	0,0
Emberi jogi bizottság	24	30:58	22	16:18			0,0	0,0	0,0	0,0
Európai ügyek / integrációs bizottsága	16	31:40	20	18:15	16	22:38	100,0	71,5	80,0	124,0
Fenntartható fejlődés bizottság			22	20:57	12	14:47			54,5	70,6
Foglalkoztatási /és munkaügyi bizottság	15	16:26	17	13:39			0,0	0,0	0,0	0,0
Fogyasztóvédelmi bizottság			22	27:18					0,0	0,0
Gazdasági /és informatikai bizottság	31	32:24	34	23:41	15	16:59	48,4	52,4	44,1	71,7
Honvédelmi és rendészeti bizottság	15	25:57	21	18:17	9	14:13	60,0	54,8	42,9	77,8
Igazságügyi bizottság					15	28:05				
Ifjúsági, /szociális bizottság	17	15:50	16	14:05			0,0	0,0	0,0	0,0
Költségvetési bizottság	27	41:16	29	29:17	8	7:33	29,6	18,3	27,6	25,8
Környezetvédelmi bizottság	21	22:06					0,0	0,0		
Kulturális bizottság	9	11:28	16	13:04	11	23:42	122,2	206,7	68,8	181,4
Külügyi bizottság	17	31:45	23	26:47	9	15:57	52,9	50,2	39,1	59,6
Magyarországi nemzetiségek bizottsága					14	22:45				
Mentelmi bizottság	9	5:32	14	6:58	4	4:15	44,4	76,8	28,6	61,0
Mezőgazdasági bizottság	20	34:15	22	21:25	9	10:45	45,0	31,4	40,9	50,2
Nemzetbiztonsági bizottság	7	18:05	14	16:11	10	17:18	142,9	95,7	71,4	106,9
Nemzeti összetartozás bizottság			16	21:20	9	14:09			56,3	66,3
Népjóléti Bizottság					8	13:38				
Oktatási, /tudományos bizottság	15	30:16	20	25:42			0,0	0,0	0,0	0,0
Önkormányzati / és területfejlesztési bizottság	17	35:30	29	11:37			0,0	0,0	0,0	0,0
Sport- és turizmus / turisztikai bizottság	16	23:59	16	22:00			0,0	0,0	0,0	0,0
Törvényalkotási bizottság					14	12:53				
Vállalkozásfejlesztési bizottság					9	6:00				
Összesen	321	476:58	424	405:21	172	245:37	53,6	51,5	40,6	60,6
Bizottságok száma összesen	18		20		16		88,9		80,0	

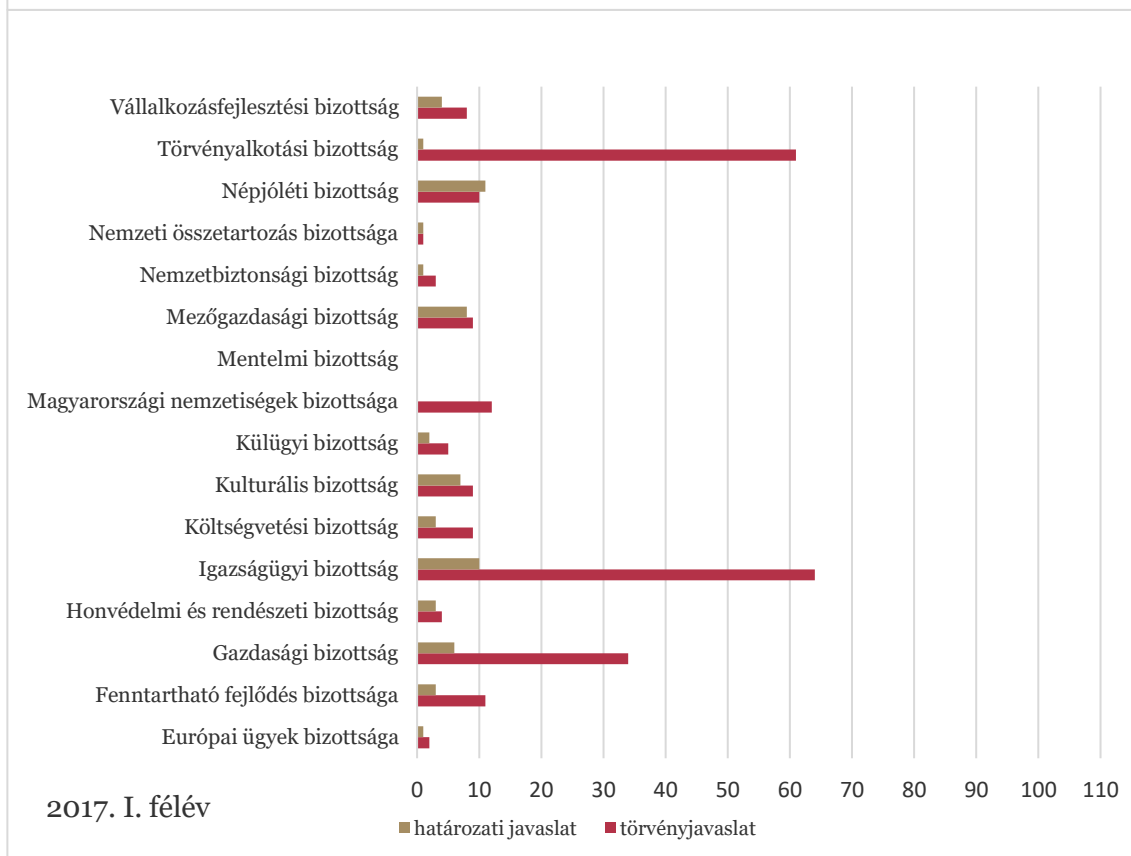
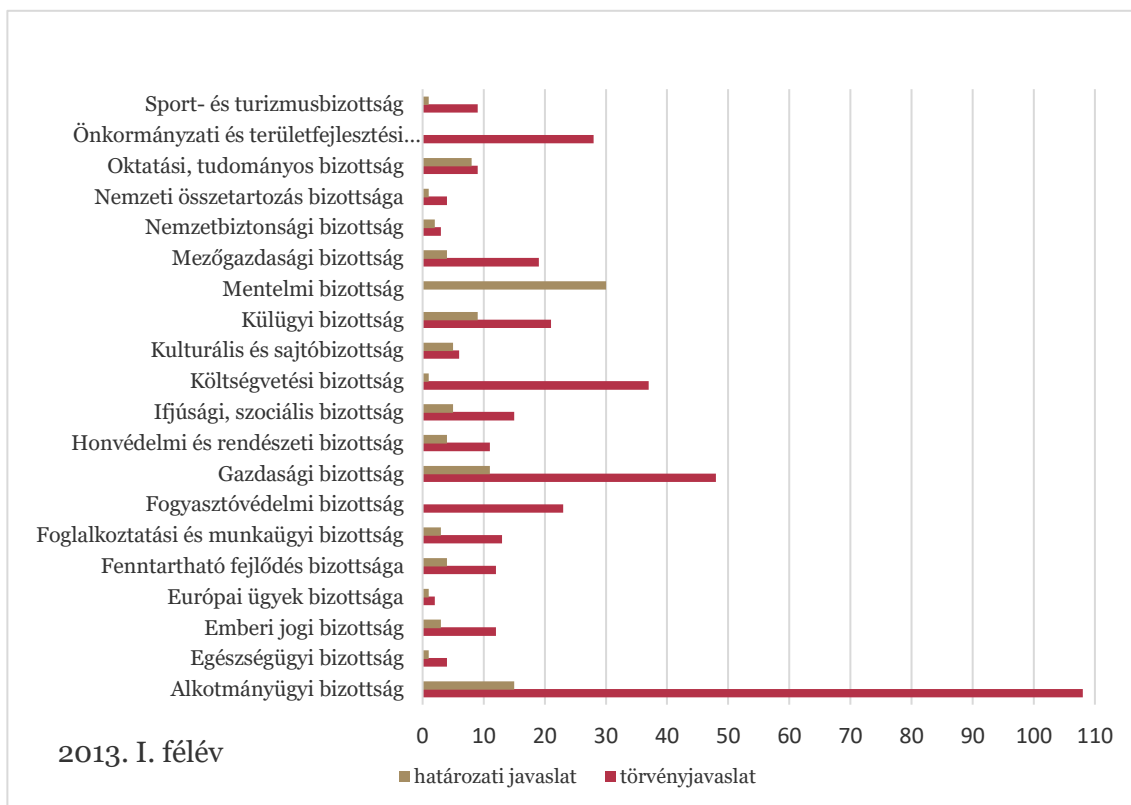
Bizottsági ülések száma
2013. I. félév



Bizottsági ülések száma
2017. I. félév



Az állandó és speciális bizottságok által tárgyalt törvény- és határozati javaslatok





ORSZÁGGYŰLÉS HIVATALA
1357 Budapest, Széchenyi rkp. 19
tel: +36 1 441-6481
email: ktk@parlament.hu

