

Az Országgyűlés
tevékenysége

2016. június 13.

ÖSSZEHASONLÍTÓ ADATOK
2008., 2012., 2016.
I. félévek



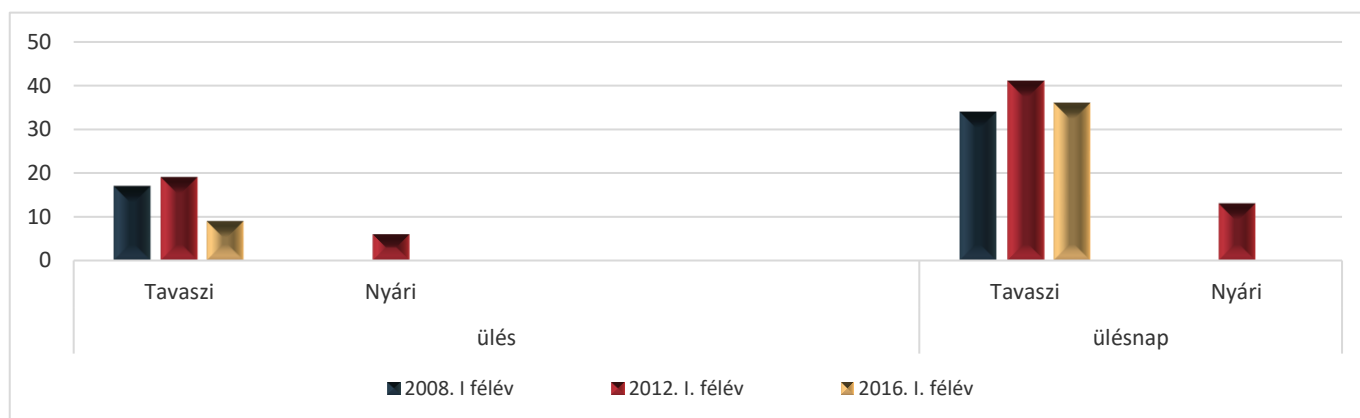
Tartalomjegyzék

	oldal
Az országgyűlési ülészakok, ülések és ülésnapok száma	1.
A tárgyalási idő és ülésidő alakulása	2.
A pártok képviselőcsoportjainak, valamint a független képviselők részesedése a parlamenti mandátumokból	3.
Az Országgyűlés döntéseinek száma	4.
A benyújtott törvény- és határozati javaslatok, valamint az elfogadott törvények és határozatok száma	5.
A benyújtás és az általános vita megkezdése között eltelt napok száma az elfogadott törvények tekintetében	6.
A benyújtás és az elfogadás között eltelt napok száma az elfogadott törvények tekintetében	7.
A képviselői módosító javaslatok és a bizottsági módosító javaslatok pontjainak aránya az összegző módosító javaslatokban a pontok eredeti benyújtója szerint	8.
A benyújtott és az elhangzott interpellációk száma	9.
A benyújtott és az elhangzott szóbeli kérdések száma	10.
A benyújtott és a megválaszolt írásbeli kérdések száma	11.
A benyújtott és az elhangzott azonnali kérdések száma	12.
A napirenden kívüli felszólalások száma	13.
A politikai viták száma	14.
A szavazások száma a szavazások tárgya szerint	15.
A mentelmi ügyek száma	16.
Az állandó és speciális bizottságok üléseinek száma és időtartama	17.
Az állandó és speciális bizottságok által megtartott ülések száma (grafikon)	18.
Az állandó és speciális bizottságok üléseinek időtartama (grafikon)	19.
Frakciók (független képviselők) szerinti részvétel az állandó bizottságok ülésein (személyesen és helyettesítés útján) (grafikon)	20.
Az állandó és speciális bizottságok által megtárgyalt törvényjavaslatok, országgyűlési határozati javaslatok (grafikon)	21.

Az országgyűlési ülészekok, ülések és ülésnapok száma

(darab)

Időszak	Tavaszi		Nyári		Összesen	
	február 1 - június 15.		június 16 - augusztus 31.			
	ülésszak					
	ülés	ülésnap	ülés	ülésnap	ülés	ülésnap
2008. I. félév	február 11 - június 9.				február 11 - június 9.	
Elfogadott napirenddel	17	34			17	34
Összesen	17	34	0	0	17	34
2012. I. félév	február 13 - június 14.		június 18 - július 12.		február 13 - július 12.	
Elfogadott napirenddel	19	41	6	13	25	54
Összesen	19	41	6	13	25	54
2016. I. félév	február 15 - június 13.				február 15 - június 13.	
Elfogadott napirenddel	9	36			9	36
Összesen	9	36	0	0	9	36
2016. I. félév a 2008. I. félév %-ban	52,9	105,9			52,9	105,9
2016. I. félév a 2012. I. félév %-ban	47,4	87,8	0,0	0,0	36,0	66,7

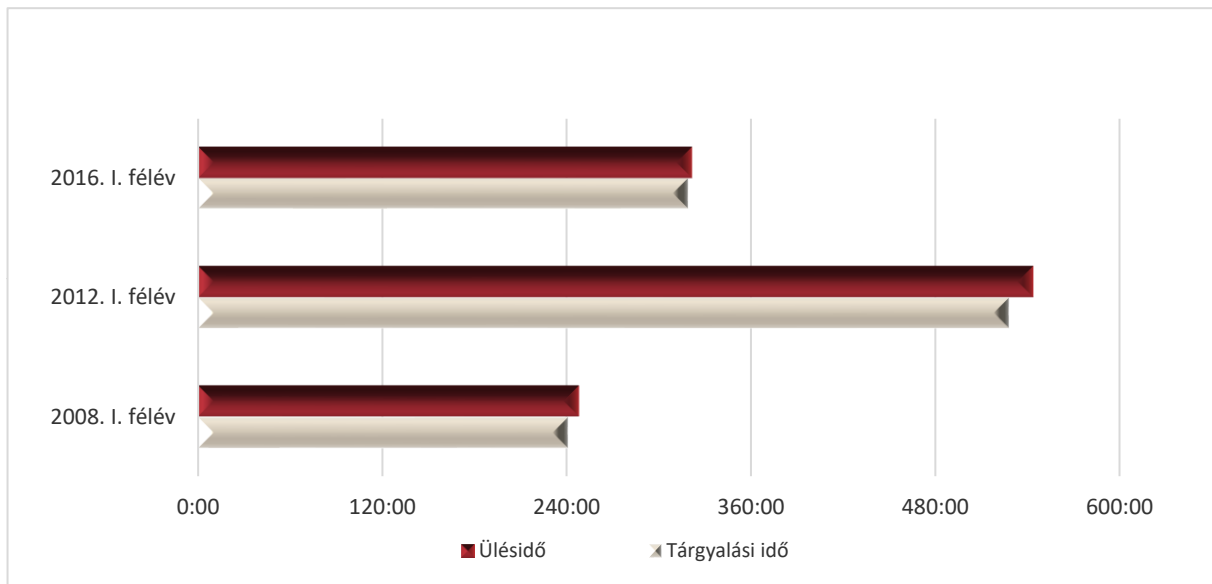


A tárgyalási idő és ülésidő alakulása

(óra:perc)

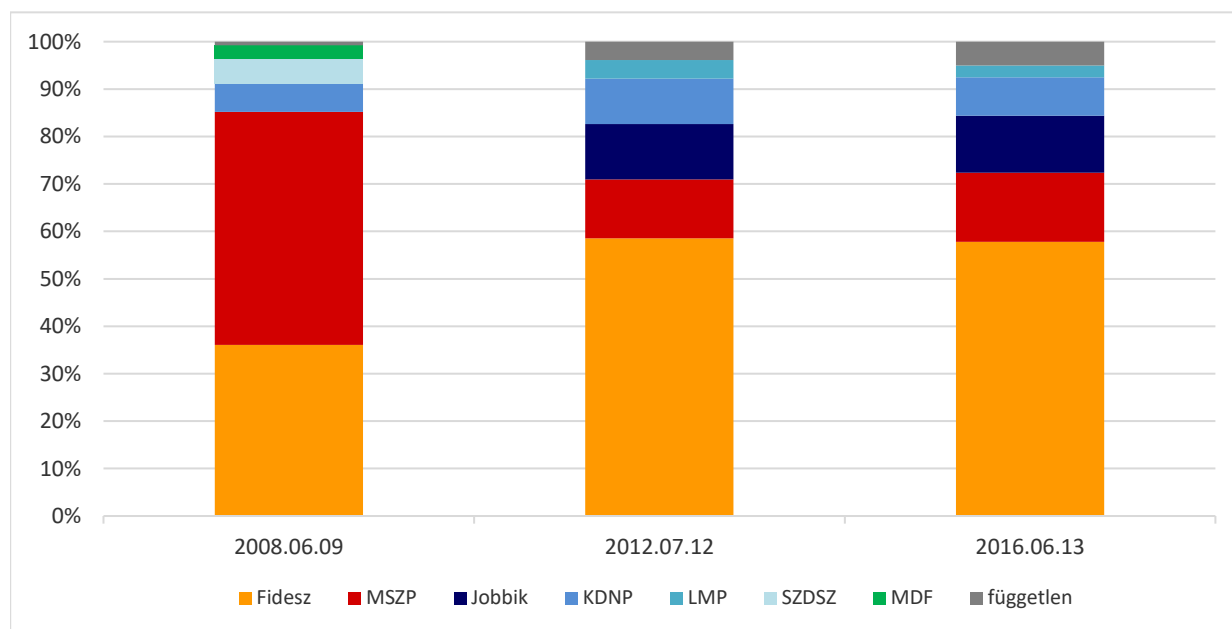
Megnevezés	2008. I. félév	2012. I. félév	2016. I. félév	2016. I. félév a 2008. I. félév %-ában	2016. I. félév a 2012. I. félév %-ában
Ülésidő	248:13	544:01	321:50	129,7	59,2
Tárgyalási idő	241:02	528:13	319:03	132,4	60,4
Általános vitára fordított idő javaslatonként	0:53	1:40	1:24	158,5	84,0
Második olvasatra fordított idő javaslatonként*	0:19	0:37	0:18	94,7	48,6

* Második olvasat alatt az 1994-es Házsabály alapján a részletes vita, míg a 2014-es Házsabály alapján a bizottsági jelentések és az összegző módosító javaslat vitájának időtartama értendő.



**A pártok képviselőcsoportjainak, valamint a független képviselők
részesedése a parlamenti mandátumokból**

Képv. csoportok	2008.06.09		2012.07.12		2016.06.13	
	száma	megoszlása %	száma	megoszlása %	száma	megoszlása %
Fidesz	139	36,10	226	58,55	114	57,29
MSZP	189	49,09	48	12,44	29	14,57
Jobbik			45	11,66	24	12,06
KDNP	23	5,97	37	9,59	17	8,54
LMP			15	0,04	5	2,51
SZDSZ	20	5,19				
MDF	11	2,86				
független	3	0,78	15	3,89	10	5,03
Összesen	385	100,00	386	100,00	199	100,00

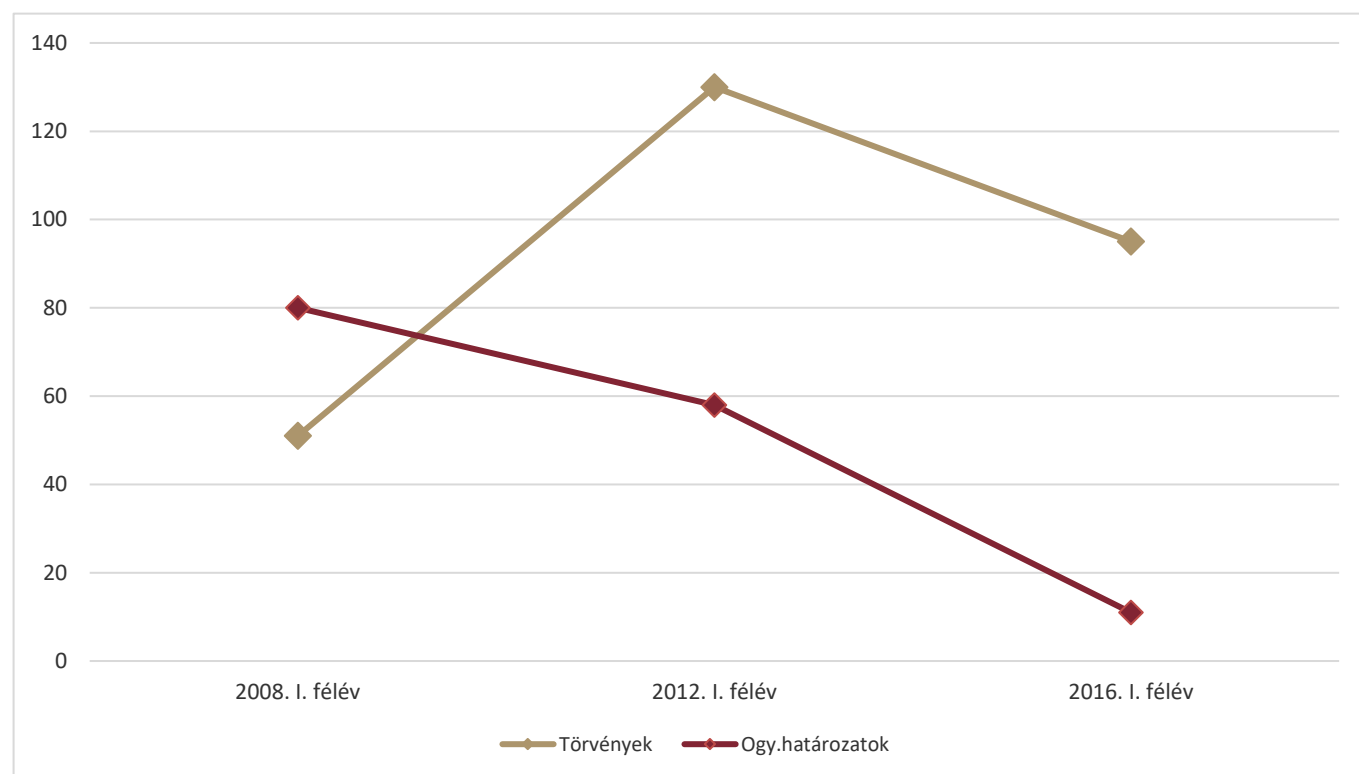


Az Országgyűlés döntéseinek száma

Döntés típusa	2008. I. félév		2012. I. félév		2016. I. félév		2016. I. félév a 2008. I. félév %-ában	2016. I. félév a 2012. I. félév %-ában
	száma	megoszlása %	száma	megoszlása %	száma	megoszlása %		
Törvények								
Új	27	52,9	46	35,4	28	29,5	103,7	60,9
Módosító	24	47,1	84	64,6	67	70,5	279,2	79,8
Összesen	51	100,0	130	100,0	95	100,0	186,3	73,1
Ebből: nemzetközi	13	25,5	27	20,8	15	15,8	115,4	55,6
OGY határozat*	80	100,0	58	100,0	11	100,0	13,8	19,0
Személyi döntés**					1	100,0		
Népszavazási kezdeményezés**					1	100,0		
Politikai nyilatkozat	0		0		0			

*Nem kihirdetendő javaslatok száma nélkül.

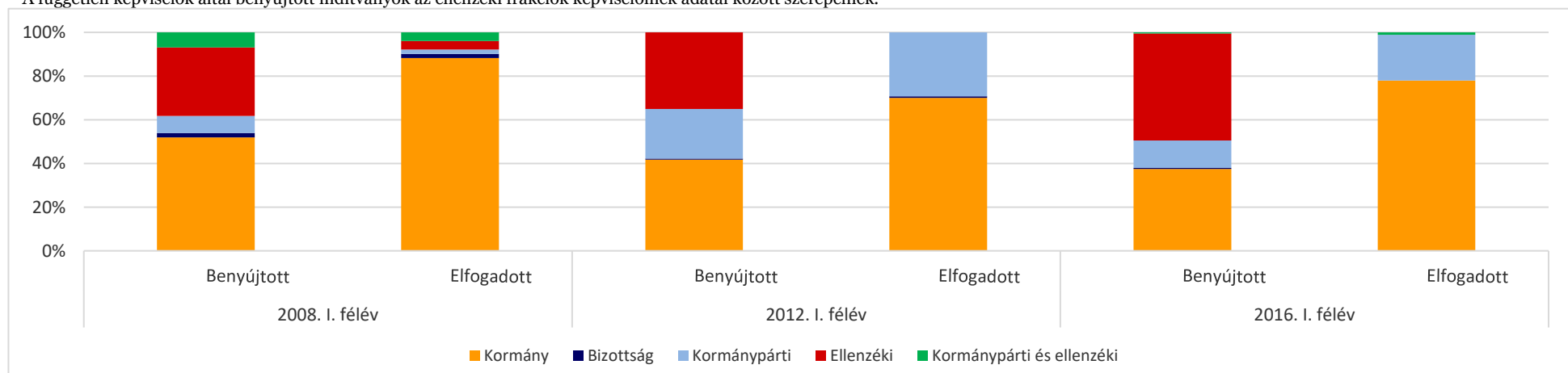
**2014. május 6-a előtti időszakban a személyi döntések és a népi kezdeményezések a határozati javaslatok altípusaként kerültek iktatásra.



A benyújtott törvény- és határozati javaslatok, valamint az elfogadott törvények és határozatok száma

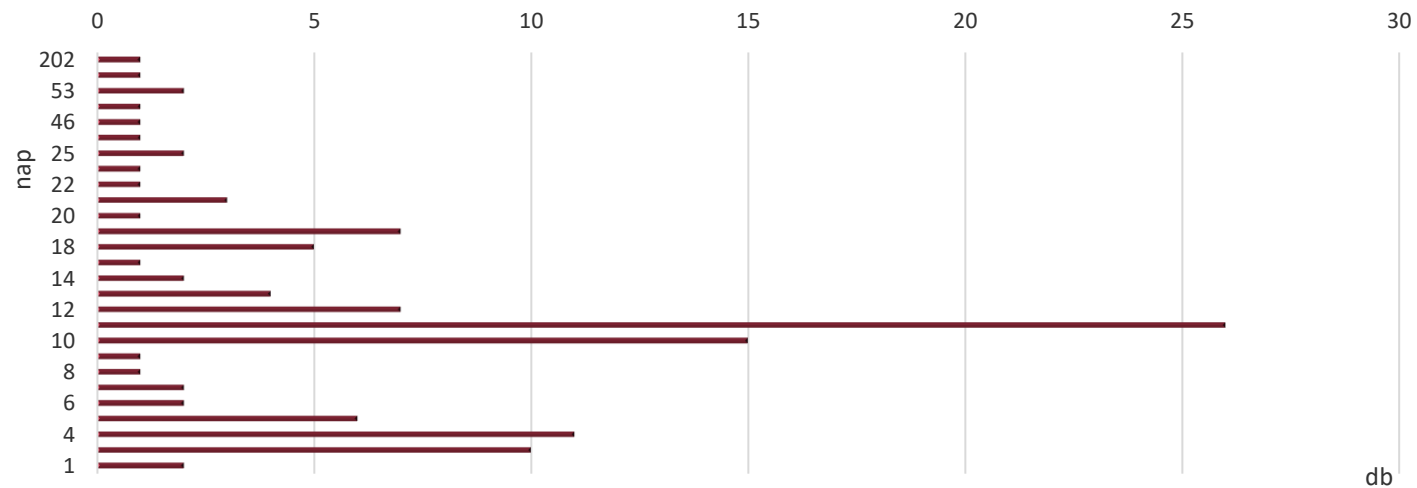
Indítvány	Benyújtó*	2008. I. félév		2012. I. félév		2016. I. félév		2016. I. félév a 2008. I. félév %-ában		2016. I. félév a 2012. I. félév %-ában	
		benyújtott	elfogadott	benyújtott	elfogadott	benyújtott	elfogadott	benyújtott	elfogadott	benyújtott	elfogadott
Törvény	Kormány	53	45	99	91	75	74	141,5	164,4	75,8	81,3
	Bizottság	2	1	1	1	1	0	50,0	0,0	100,0	0,0
	Kormánypárti képviselők	8	1	54	38	25	20	312,5	2000,0	46,3	
	Ellenzéki képviselők	32	2	83		98		306,3	0,0	118,1	#####
	Kormánypárti és ellenzéki képviselők közösen	7	2			1	1	14,3	50,0		
	Egyéb										
	Összesen	102	51	237	130	200	95	196,1	186,3	84,4	73,1
Ogyszerű határozatok	Kormány	5	4	4	5	1	1	20,0	25,0	25,0	20,0
	Bizottság	44	45	32	29	9	6	20,5	13,3	28,1	20,7
	Kormánypárti képviselők	4	1	8	8	2	2	50,0	200,0	25,0	25,0
	Ellenzéki képviselők	14	3	39	1	78	1	557,1	33,3	200,0	100,0
	Kormánypárti, ellenzéki képviselők valamint nemzetiségi szószólók közösen	5	3	2	1	2	1	40,0	33,3	100,0	100,0
	Egyéb	29	24	16	14	2	0	6,9	0,0	12,5	0,0
	Összesen	101	80	101	58	94	11	93,1	13,8	93,1	19,0

* A független képviselők által benyújtott indítványok az ellenzéki frakciók képviselőinek adatai között szerepelnek.

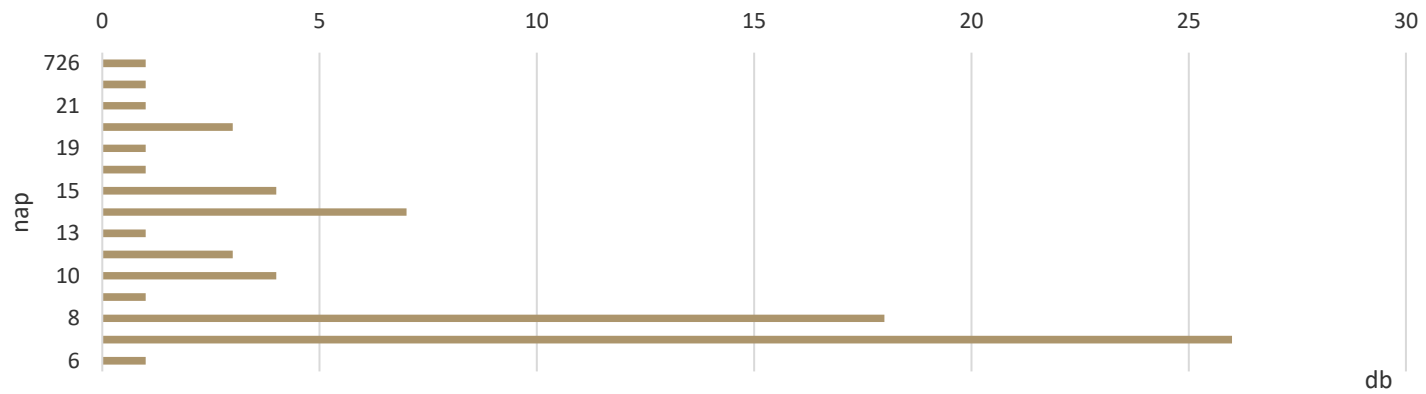


A benyújtás és az általános vita megkezdése között eltelt napok száma az elfogadott törvények tekintetében

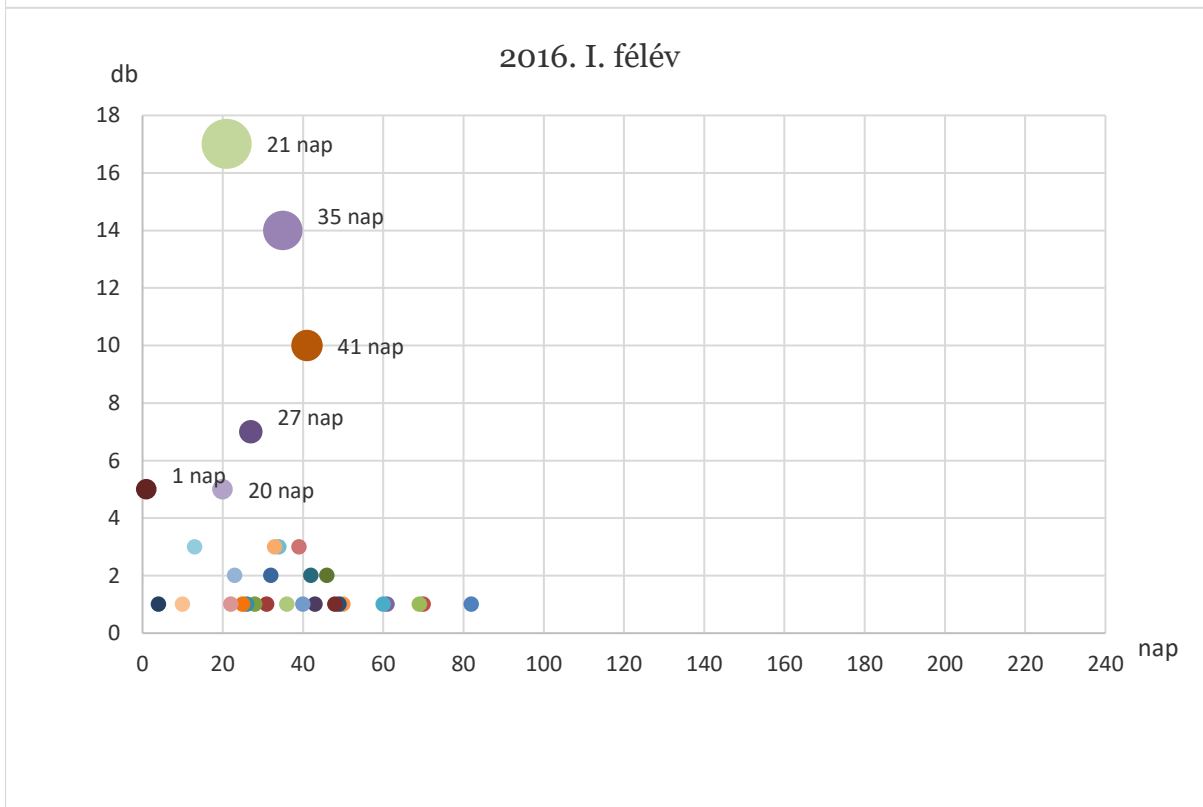
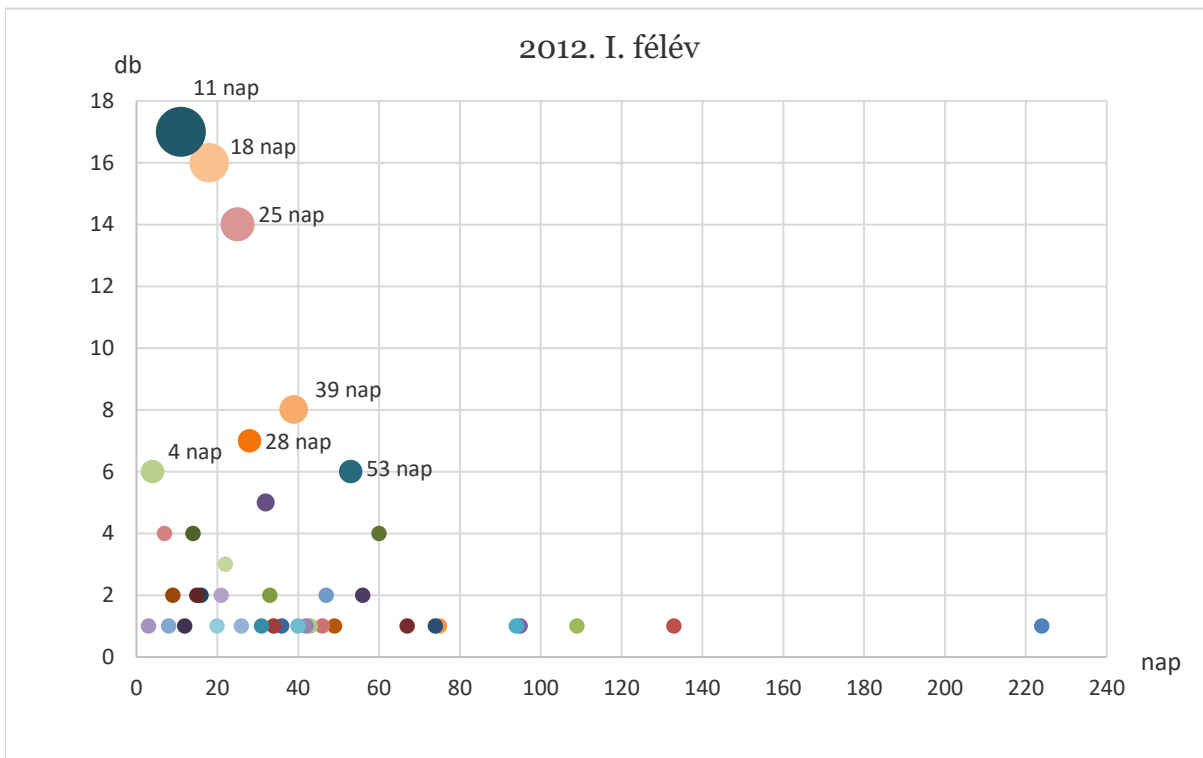
2012. I. félév



2016. I. félév



A benyújtás és az elfogadás között eltelt napok száma az elfogadott törvények tekintetében

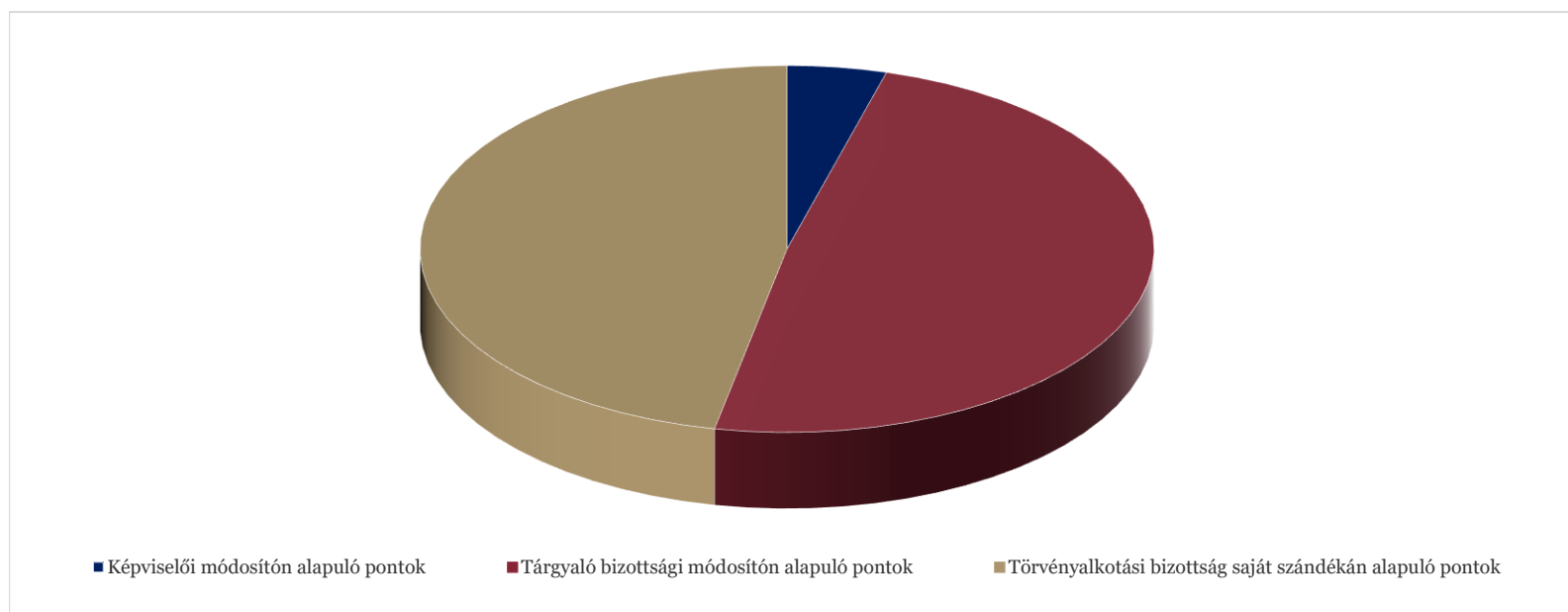


**A képviselői módosító javaslatok és a bizottsági módosító javaslatok pontjainak aránya az összegző módosító javaslatokban a pontok eredeti benyújtója szerint
2016. I. félév**

Benyújtó	Száma	Aránya
Képviselői módosító javaslaton alapuló pontok*	226	15%
Tárgyaló bizottsági módosító javaslaton alapuló pontok	648	43%
Törvényalkotási bizottság saját szándékán alapuló pontok	622	42%
Benyújtott módosítók szerinti pontok száma összesen**	1496	100%

*A megadott számadat összesen 58 képviselő módosító javaslataiban szerepel.

** A megadott számadat összesen 71 összegző módosító javaslatban szerepel.

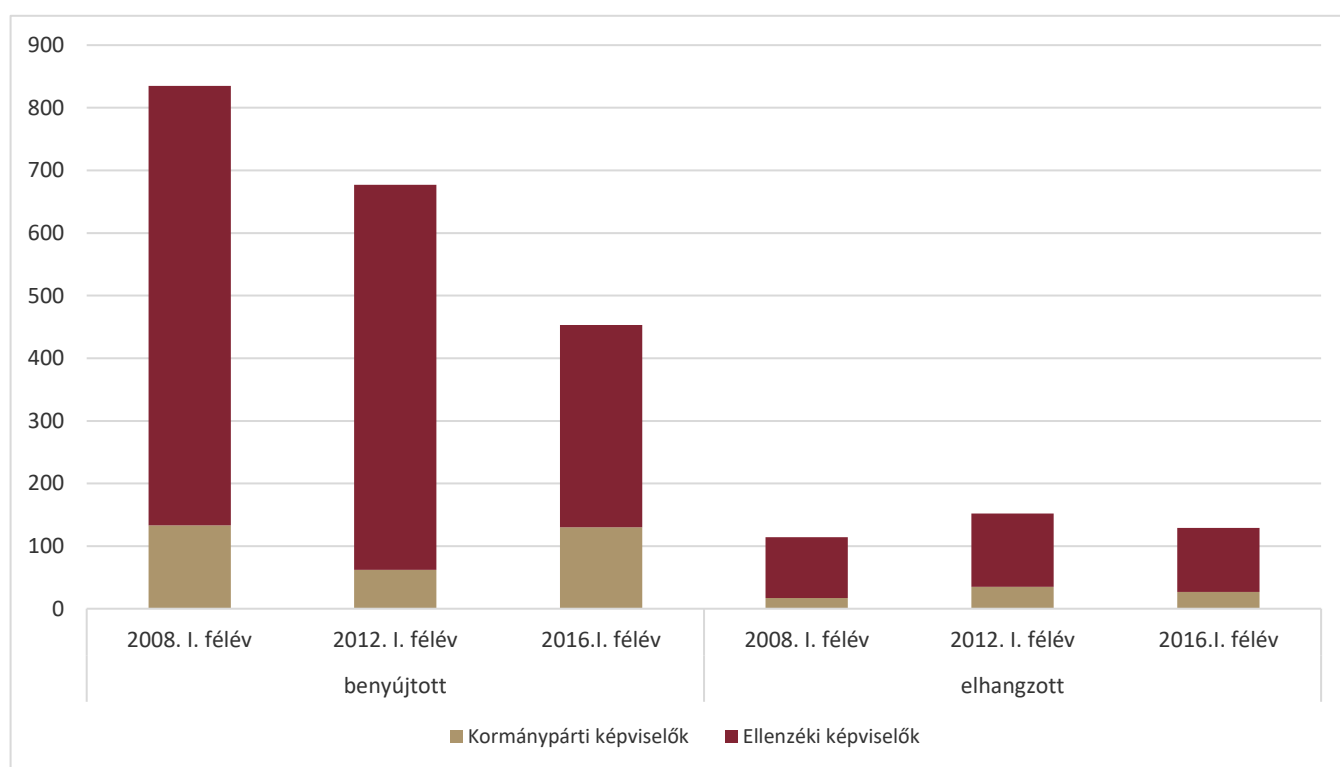


A benyújtott és az elhangzott interpellációk száma

Képviselők	2008. I. félév		2012. I. félév		2016. I. félév		2016. I. félév a 2008. I. félév %-ában		2016. I. félév a 2012. I. félév %-ában	
	benyújtott	elhangzott	benyújtott	elhangzott	benyújtott	elhangzott	benyújtott	elhangzott	benyújtott	elhangzott
Kormánypárti	133	17	62	35	130	27	97,7	158,8	209,7	77,1
Ellenzéki*	702	97	615	117	323	102	46,0	105,2	52,5	87,2
Összesen**	828	113	677	152	452	128	54,6	113,3	66,8	84,2

* A független képviselők által benyújtott interpellációk az ellenzéki frakciók adatai között szerepelnek.

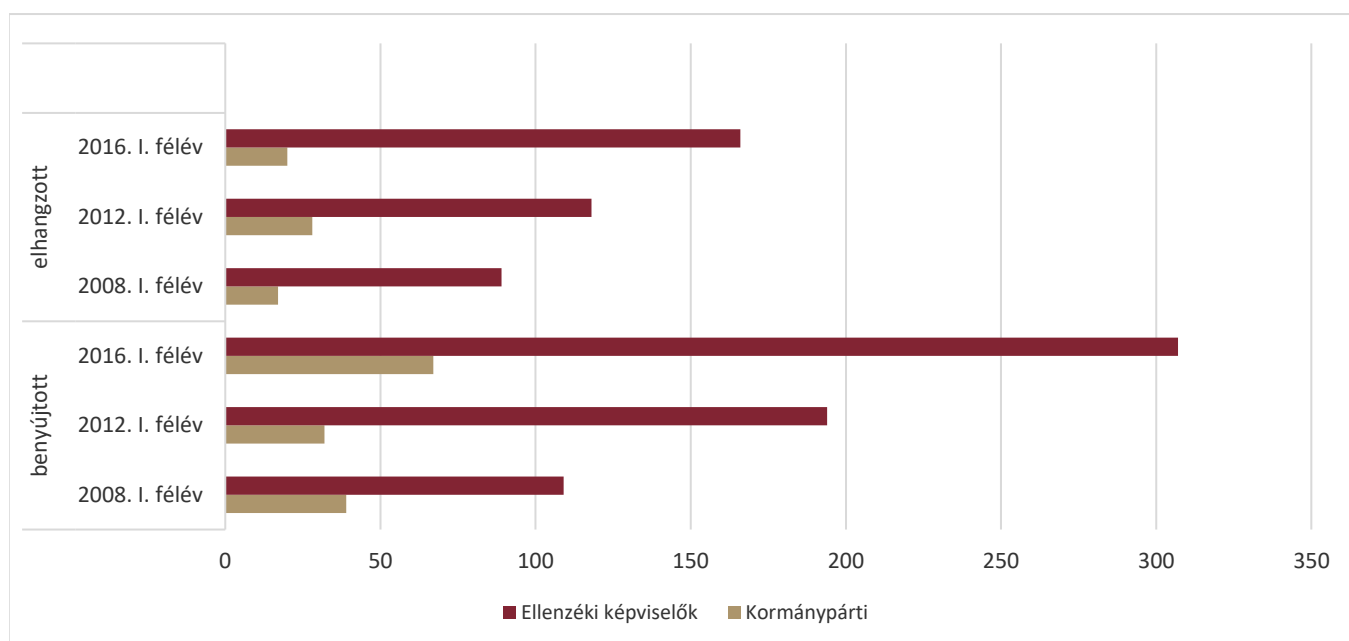
** Amennyiben egy interpellációt több képviselőcsoport tagjai nyújtottak be, az mindegyik képviselőcsoportnál megjelenik, az összesen sorban azonban csak egyként vesszük figyelembe.



A benyújtott és az elhangzott szóbeli kérdések száma

Képviselők	2008. I. félév		2012. I. félév		2016. I. félév		2016. I. félév a 2008. I. félév %-ában		2016. I. félév a 2012. I. félév %-ában	
	benyújtott	elhangzott	benyújtott	elhangzott	benyújtott	elhangzott	benyújtott	elhangzott	benyújtott	elhangzott
Kormánypárti	39	17	32	28	67	20	171,8	117,6	209,4	71,4
Ellenzéki*	109	89	194	118	307	166	281,7	186,5	158,2	140,7
Összesen	148	106	226	146	374	186	252,7	175,5	165,5	127,4

* A független képviselők által benyújtott kérdések az ellenzéki frakciók adatai között szerepelnek.

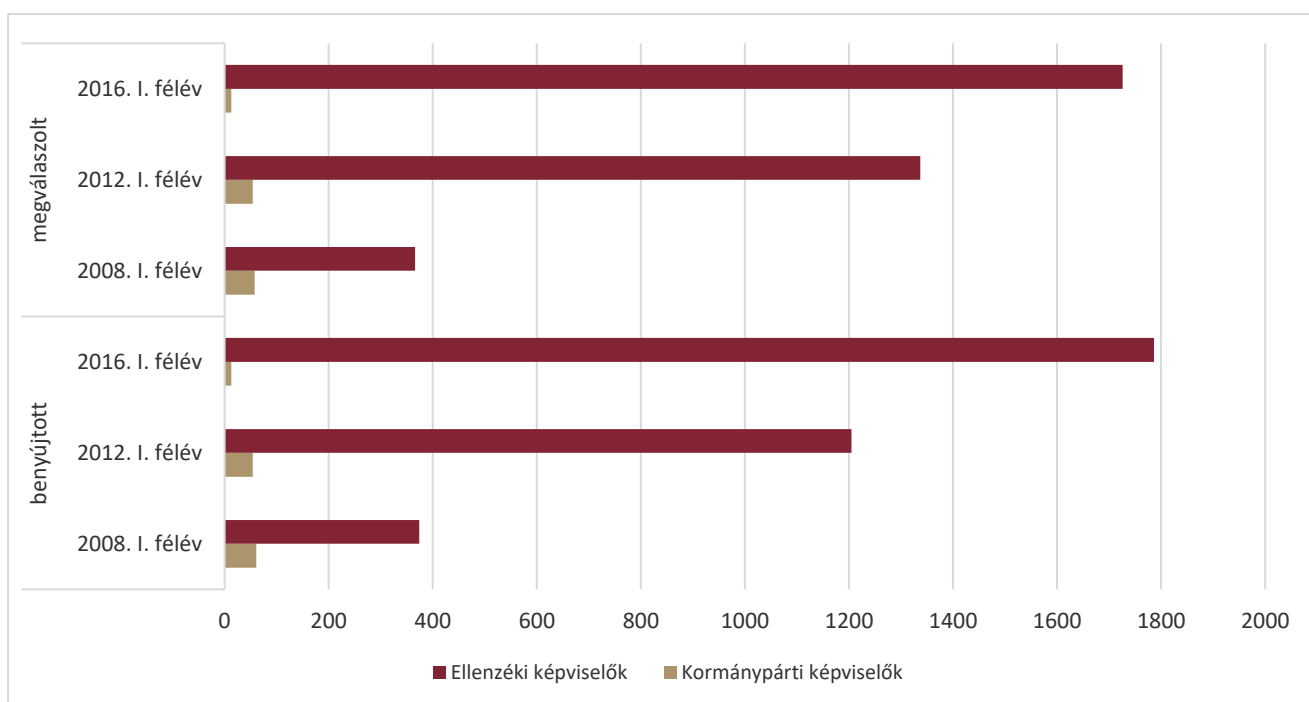


A benyújtott és a megválaszolt írásbeli kérdések száma

Képviselők	2008. I. félév		2012. I. félév		2016. I. félév		2016. I. félév a 2008. I. félév %-ában		2016. I. félév a 2012. I. félév %-ában	
	benyújtott	megválaszolt	benyújtott	megválaszolt	benyújtott	megválaszolt	benyújtott	megválaszolt	benyújtott	megválaszolt
Kormánypárti	61	58	54	54	13	13	21,3	22,4	24,1	24,1
Ellenzéki*	374	366	1205	1337	1786	1726	477,5	471,6	148,2	129,1
Összesen**	435	422	1259	1391	1799	1739	413,6	412,1	142,9	125,0

* A független képviselők által benyújtott kérdések az ellenzéki frakciók adatai között szerepelnek.

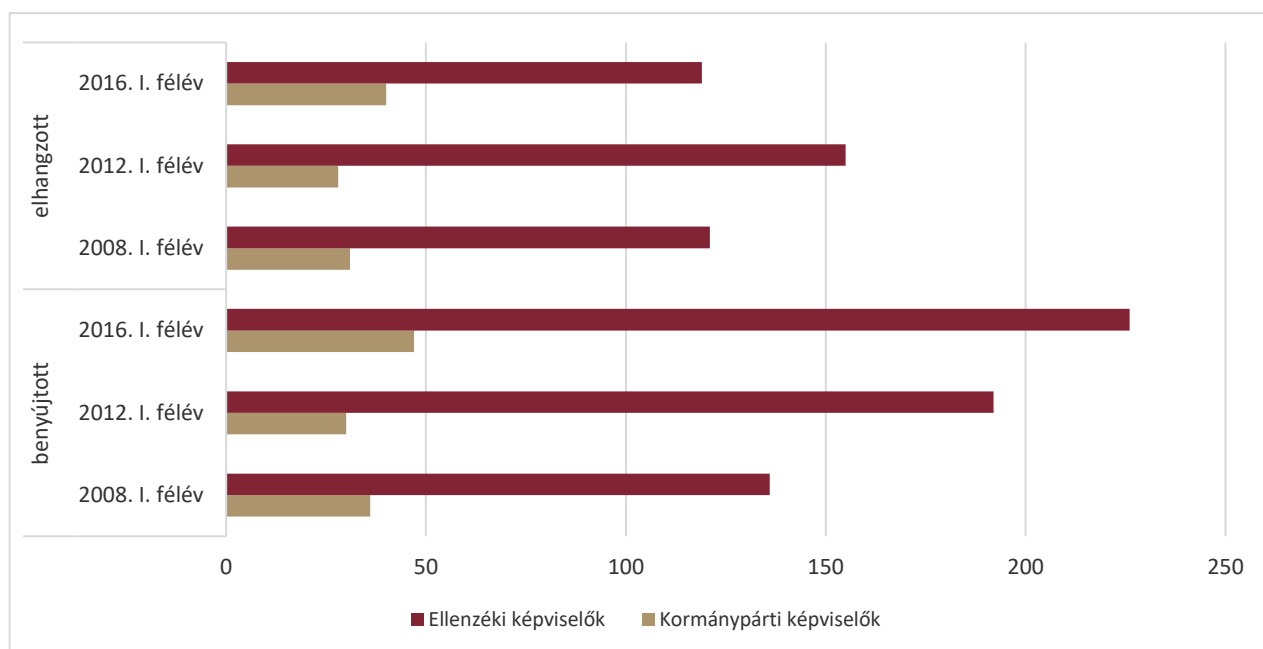
**Amennyiben egy írásbeli kérdést több képviselőcsoport tagjai nyújtottak be, az mindegyik képviselőcsoportnál megjelenik, az összesen sorban azonban csak egyként vesszük figyelembe. A megválaszolt kérdések száma meghaladhatja a vizsgált időszakban benyújtottakét, amennyiben az előző statisztikai időszak végén több olyan írásbeli kérdés került benyújtásra, melynek válaszadási határideje a vizsgált időszakra esett.



A benyújtott és az elhangzott azonnali kérdések száma

Képviselők	2008. I. félév		2012. I. félév		2016. I. félév		2016. I. félév a 2008. I. félév %-ában		2016. I. félév a 2012. I. félév %-ában	
	benyújtott	elhangzott	benyújtott	elhangzott	benyújtott	elhangzott	benyújtott	elhangzott	benyújtott	elhangzott
Kormánypárti	36	31	30	28	47	40	130,6	129,0	156,7	142,9
Ellenzéki	136	121	192	155	226	119	166,2	98,3	117,7	76,8
Összesen*	172	152	222	183	273	159	158,7	104,6	123,0	86,9

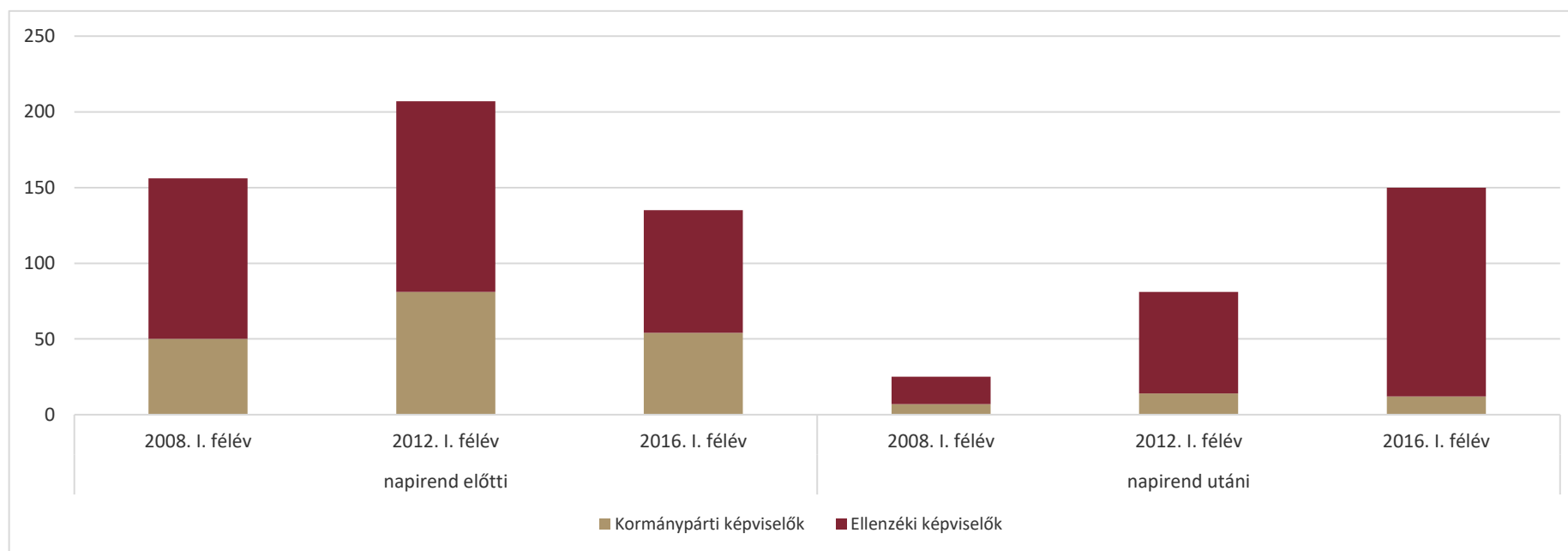
*Amennyiben egy azonnali kérdést több képviselőcsoport tagjai nyújtottak be, az mindegyik képviselőcsoportnál megjelenik, az összesen sorban azonban csak egyként vesszük figyelembe.



A napirenden kívüli felszólalások száma

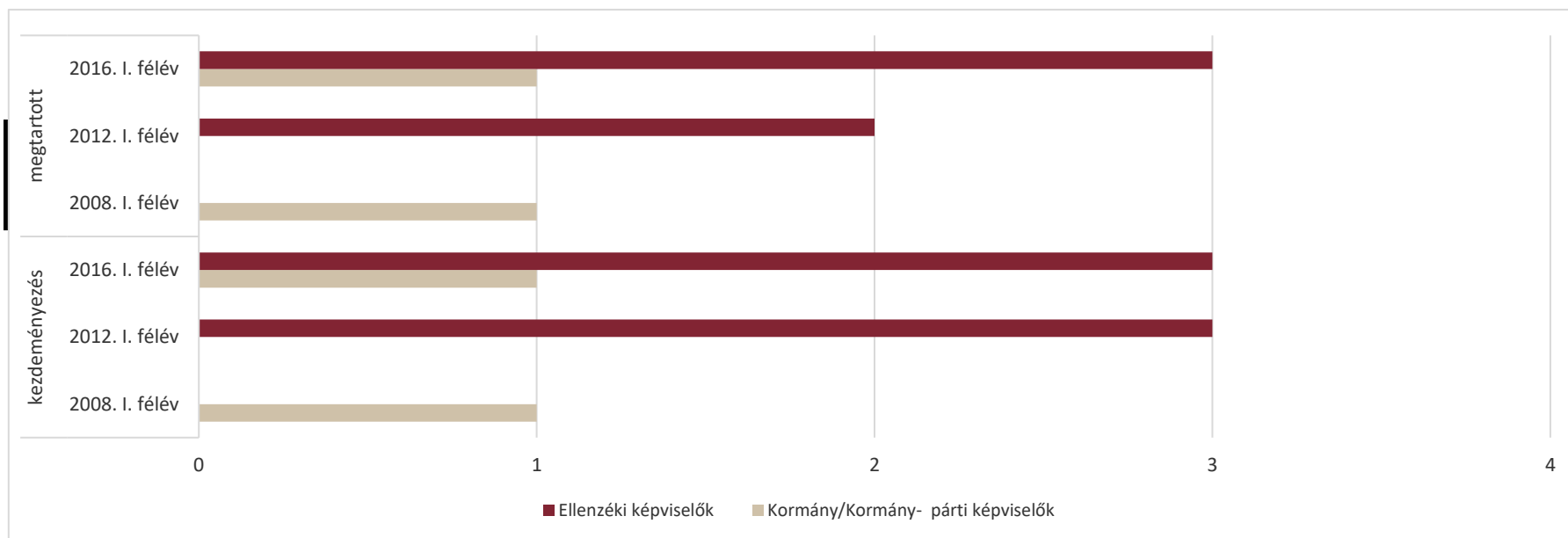
Képviselők	2008. I. félév			2012. I. félév			2016. I. félév			2016. I. félév a 2008. I. félév %-ában			2016. I. félév a 2012. I. félév %-ában		
	napirend előtti	napirend utáni	napirenden kívüli összesen	napirend előtti	napirend utáni	napirenden kívüli összesen	napirend előtti	napirend utáni	napirenden kívüli összesen	napirend előtti	napirend utáni	napirenden kívüli összesen	napirend előtti	napirend utáni	napirenden kívüli összesen
Kormánypárti	50	7	57	81	14	95	54	12	66	108,0	171,4	115,8	66,7	85,7	69,5
Ellenzéki *	106	18	124	126	67	193	81	138	219	76,4	766,7	176,6	64,3	206,0	113,5
Összesen	156	25	181	207	81	288	135	150	285	86,5	600,0	157,5	65,2	185,2	99,0

* A független képviselők napirend utáni felszólalásai az ellenzéki frakciók adatai között szerepelnek.



A politikai viták száma

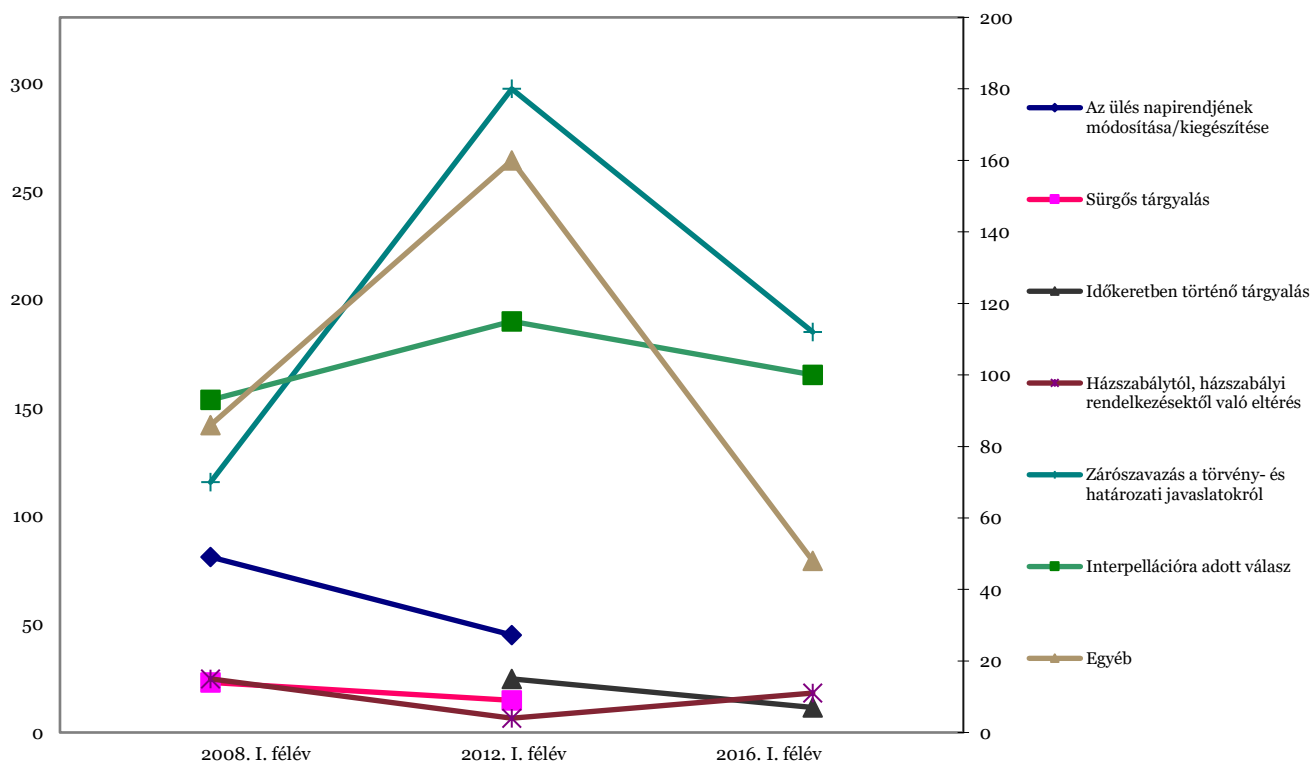
Megnevezés	2008. I. félév		2012. I. félév		2016. I. félév		2016. I. félév a 2008. I. félév %-ában		2016. I. félév 2012. I. félév %-ában	
	kezdemenyezés	megtartott	kezdemenyezés	megtartott	kezdemenyezés	megtartott	kezdemenyezés	megtartott	kezdemenyezés	megtartott
Kormány/Kormány- párti képviselők	1	1			1	1	100,0	100,0		
Ellenzéki képviselők			3	2	3	3			100,0	150,0
Összesen	1	1	3	2	4	4	400,0	400,0	133,3	200,0



A szavazások száma a szavazások tárgya szerint

Tárgya	2008.	2012.	2016.	2016. I. félév a 2008. I. félév %-ában	2016. I. félév a 2012. I. félév %-ában
	I. félév				
Mandátum igazolás	2	2		0,0	0,0
Az ülés napirendjének módosítása/kiegészítése	81	45		0,0	0,0
Sürgős tárgyalás	14	9		0,0	0,0
Időkeretben történő tárgyalás		15	7		0,0
Házzsabálytól, házzsabályi rendelkezésektől való eltérés	15	4	11	73,3	275,0
Döntés módosító javaslat fenntartásáról			132		
Döntés az összegző módosító javaslatról			74		
Határozathozatal a módosítókról	432	809		0,0	
Zárószavazás a törvény- és határozati javaslatokról	70	180	112	160,0	62,2
Mentelmi ügy	16	9	3	18,8	33,3
Személyi javaslat	69	12	1	1,4	8,3
Interpellációra adott válasz	93	115	100	107,5	87,0
Egyéb	86	160	48	55,8	30,0
Összesen	878	1360	488	55,6	35,9

A titkos és név szerinti szavazásokkal együtt, de a kézi szavazások nélkül.



A mentelmi ügyek száma*

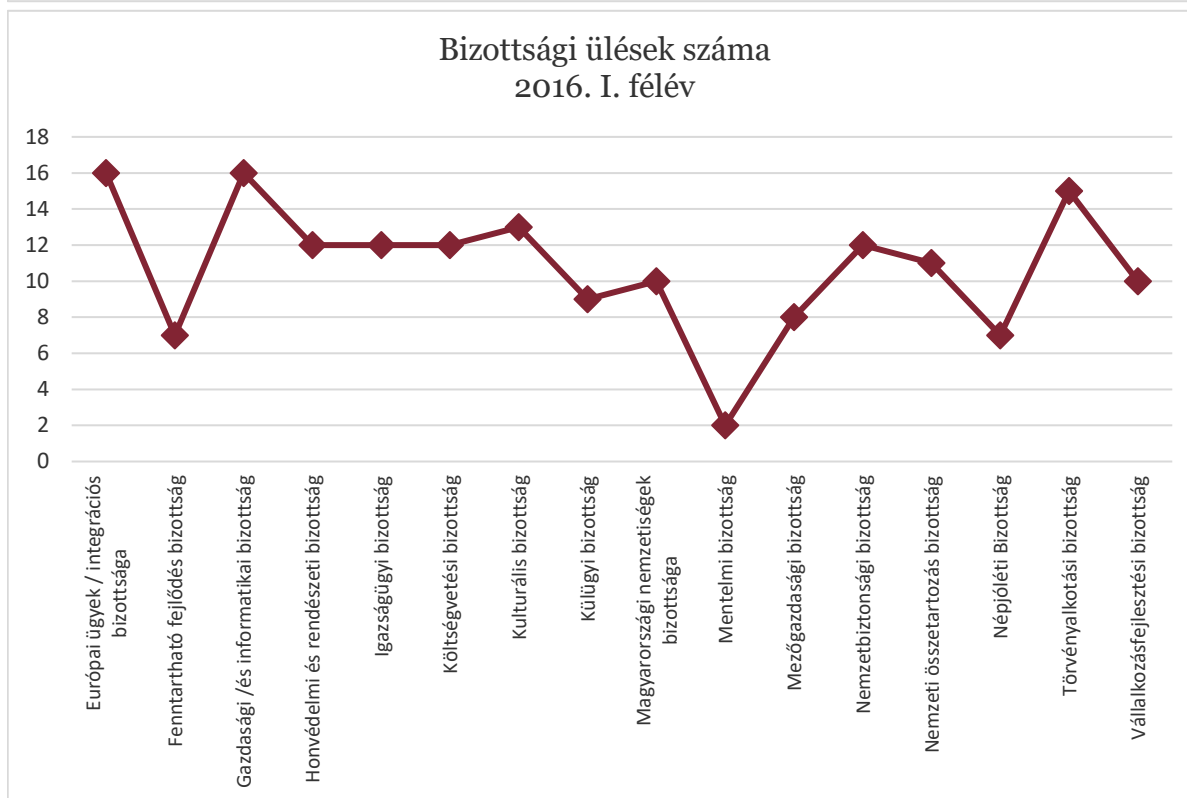
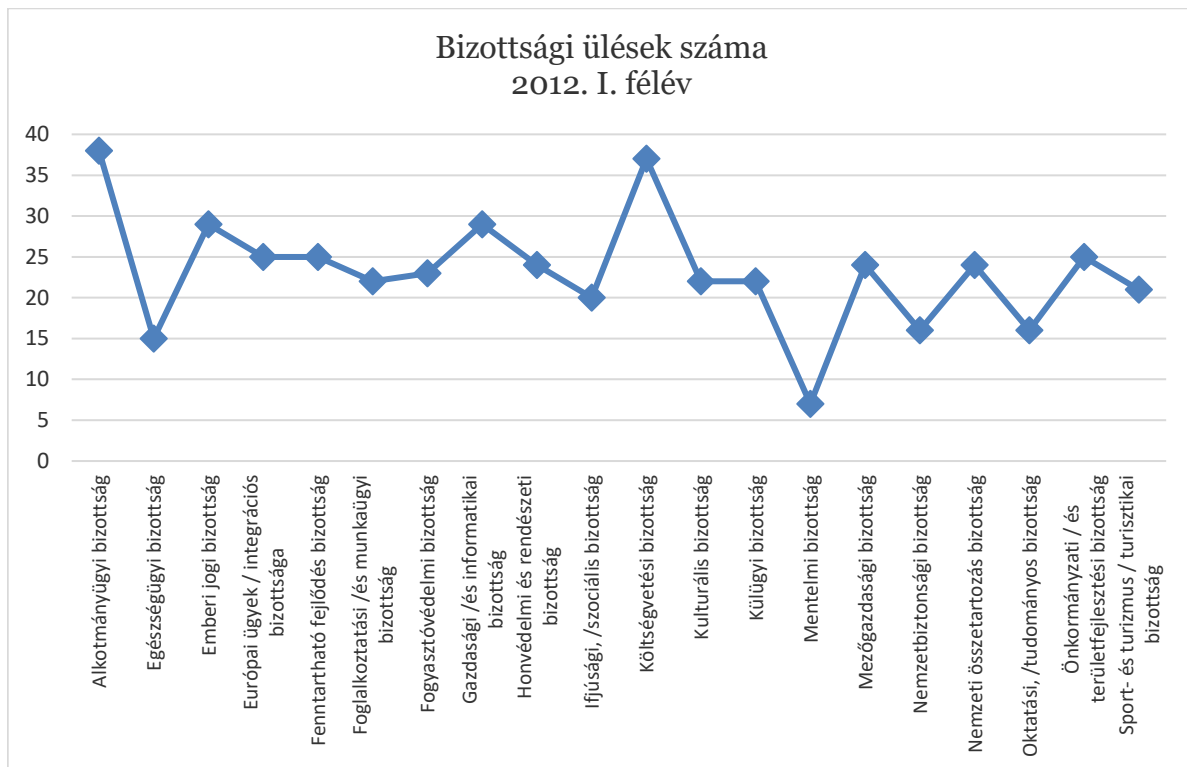
Megnevezés	2008. I. félév		2012. I. félév		2016. I. félév		2016. I. félév a 2008. I. félév %-ában	2016. I. félév a 2012. I. félév %-ában
	Fenntartva	Felfüggesztve	Fenntartva	Felfüggesztve	Fenntartva	Felfüggesztve		
Magánvádas	11		6	1	3		27,3%	42,9%
Pótmagánvádas	3						0,0%	
Közzvádas	1	1		1			0,0%	0,0%
Szabálysértési ügy				1				0,0%
Összesen	15	1	6	3	3	0	18,8%	33,3%

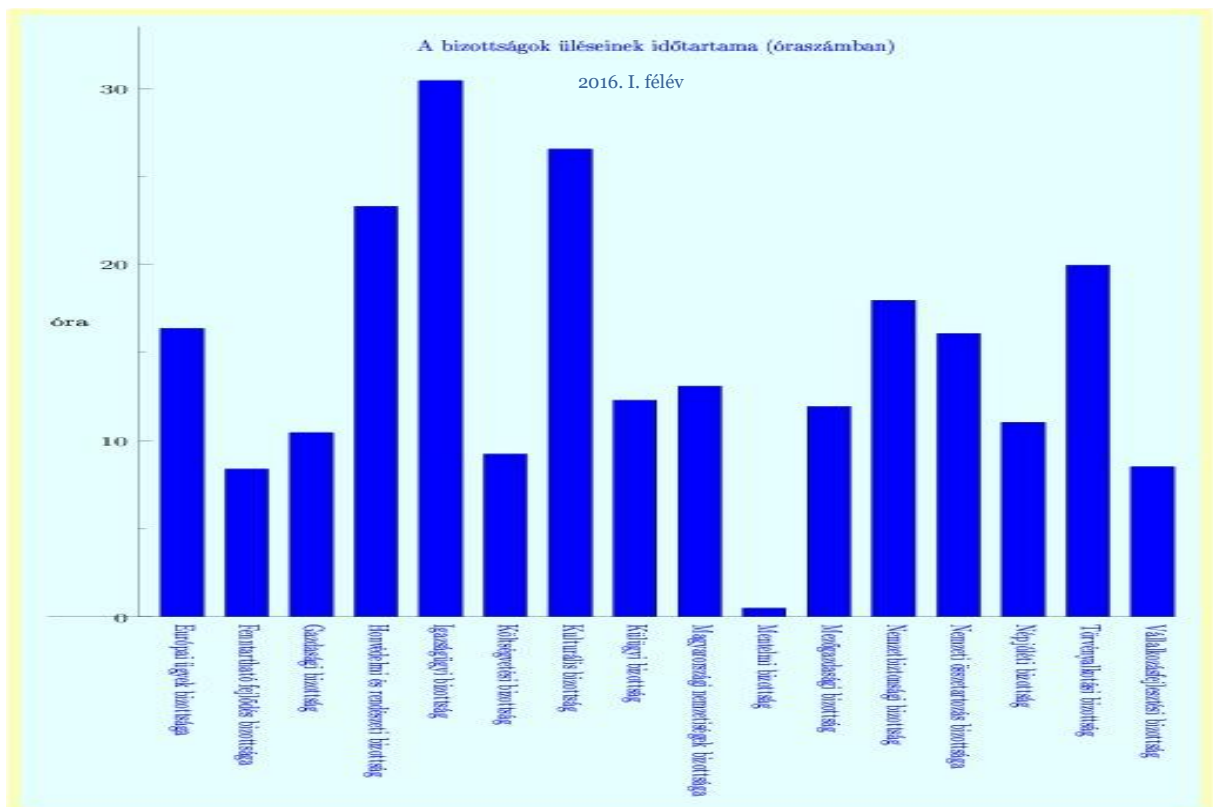
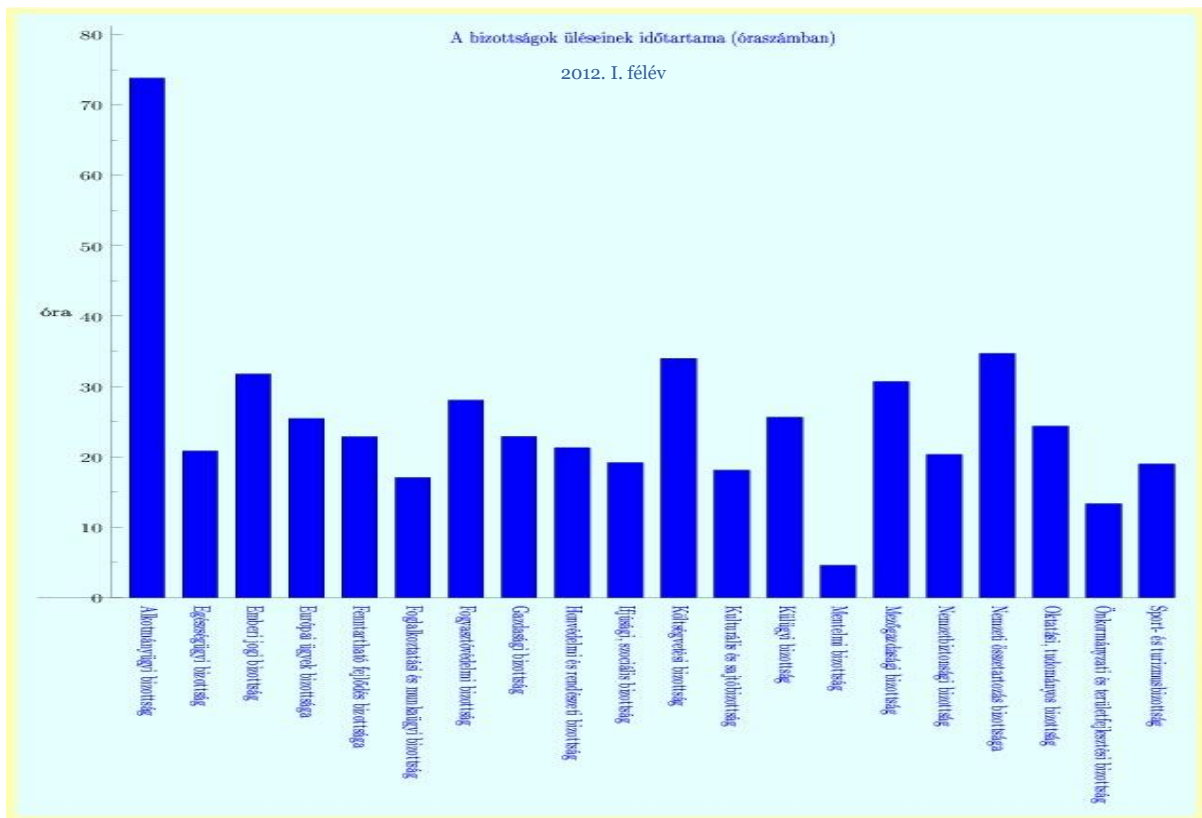
* A visszavont ügyek nélkül.

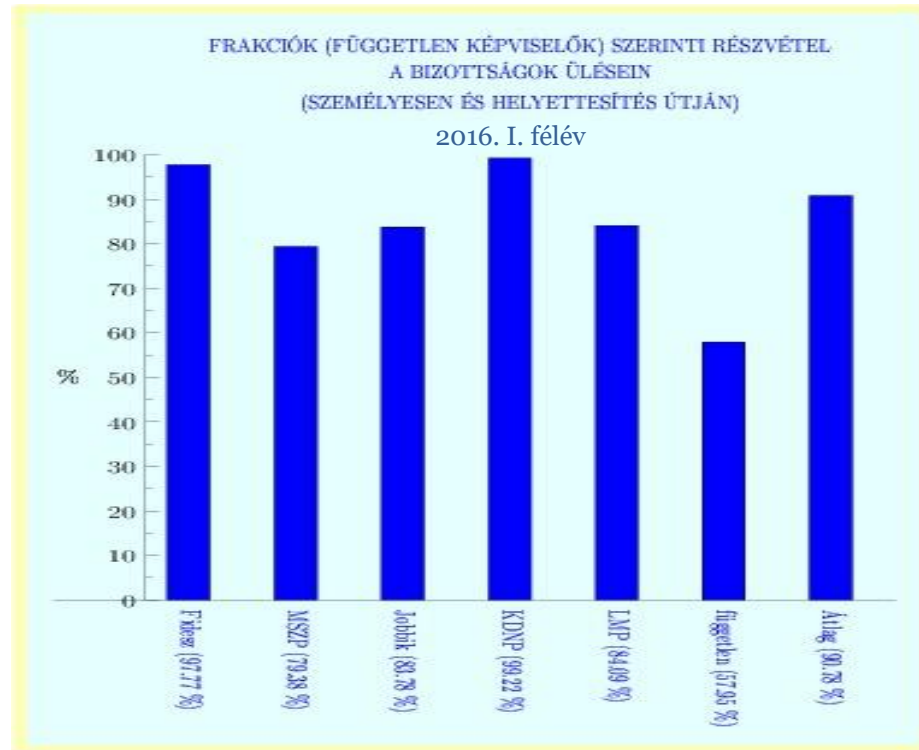
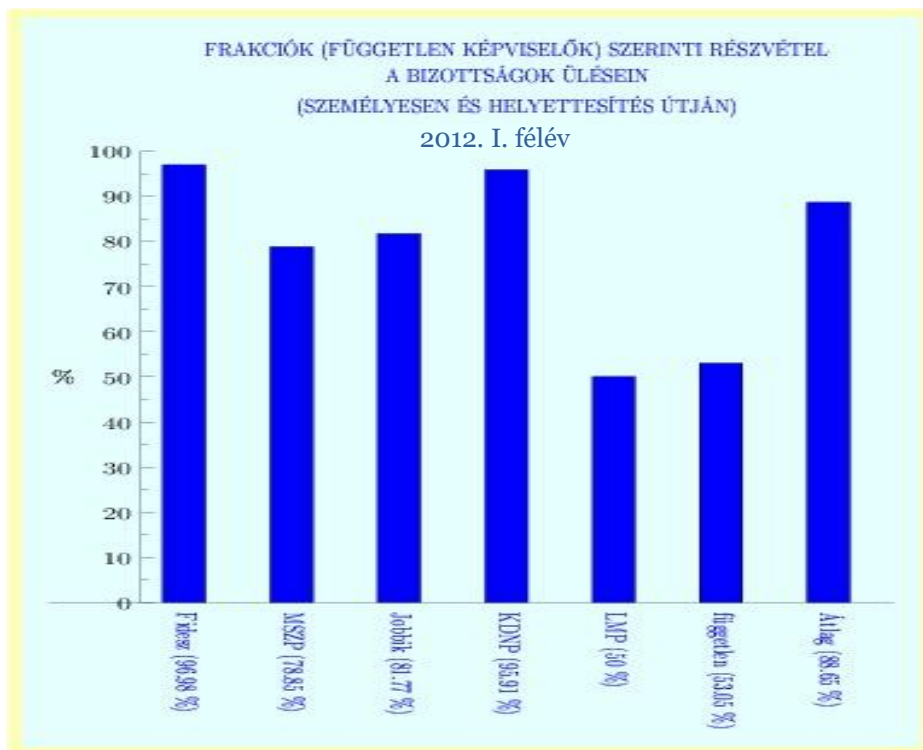
Adatbázis frissítés alapján javítva 2023. szeptember 29-én.

Az állandó és speciális bizottságok üléseinek száma és időtartama

Bizottságok	2008. I. félév		2012. I. félév		2016. I. félév		2016. I. félév a 2008. I. félév %-ában		2016. I. félév a 2012. I. félév %-ában	
	ülés		ülés		ülés		ülés		ülés	
	száma	időtartama	száma	időtartama	száma	időtartama	száma	időtartama	száma	időtartama
Alkotmányügyi bizottság	23	19:17	38	73:48			0,0	0,0	0,0	0,0
Egészségügyi bizottság	19	35:04	15	20:49			0,0	0,0	0,0	0,0
Emberi jogi bizottság	22	29:38	29	31:45			0,0	0,0	0,0	0,0
Európai ügyek / integrációs bizottsága	23	39:20	25	25:25	16	17:54	69,6	45,5	64,0	70,4
Fenntartható fejlődés bizottság			25	22:50	7	8:23			28,0	36,7
Foglalkoztatási /és munkaügyi bizottság	15	21:17	22	17:02			0,0	0,0	0,0	0,0
Fogyasztóvédelmi bizottság			23	28:03					0,0	0,0
Gazdasági /és informatikai bizottság	22	20:48	29	22:53	16	10:53	72,7	52,3	55,2	47,6
Honvédelmi és rendészeti bizottság	11	17:36	24	21:16	12	24:36	109,1	139,8	50,0	115,7
Igazságügyi bizottság					12	32:01				
Ifjúsági, /szociális bizottság	10	10:35	20	19:09			0,0	0,0	0,0	0,0
Költségvetési bizottság	18	23:14	37	33:59	12	9:19	66,7	40,1	32,4	27,4
Környezetvédelmi bizottság	18	31:55					0,0	0,0		
Kulturális bizottság	9	12:57	22	18:05	13	27:53	144,4	215,3	59,1	154,2
Külgügyi bizottság	16	28:41	22	25:37	9	13:35	56,3	47,4	40,9	53,0
Magyarországi nemzetiségek bizottsága					10	14:54				
Mentelmi bizottság	11	9:28	7	4:34	2	0:29	18,2	5,1	28,6	10,6
Mezőgazdasági bizottság	17	38:10	24	30:41	8	11:56	47,1	31,3	33,3	38,9
Nemzetbiztonsági bizottság	10	13:42	16	20:20	12	22:07	120,0	161,4	75,0	108,8
Nemzeti összetartozás bizottság			24	34:41	11	17:13			45,8	49,6
Népjóléti Bizottság					7	11:02				
Oktatási, /tudományos bizottság	9	22:24	16	24:21			0,0	0,0	0,0	0,0
Önkormányzati /és területfejlesztési bizottság	19	31:44	25	13:19			0,0	0,0	0,0	0,0
Sport- és turizmus /turisztikai bizottság	16	26:35	21	18:59			0,0	0,0	0,0	0,0
Törvényalkotási bizottság					15	23:30				
Vállalkozásfejlesztési bizottság					10	8:31				
Összesen	288	432:25	464	507:36	172	254:16	59,7	58,8	37,1	50,1
Bizottságok száma összesen	18		20		16		88,9		80,0	







A bizottságok által megtárgyalt törvény- és határozati javaslatok száma

