

**Összehasonlító adatok  
2007., 2011., 2015.  
évek**



## Tartalomjegyzék

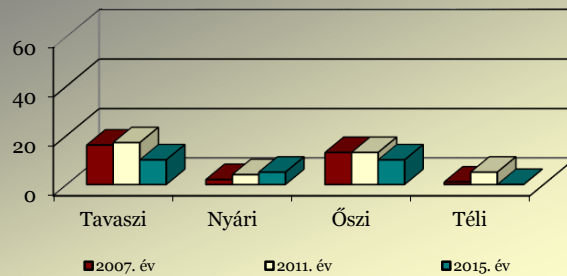
	oldal
Az országgyűlési ülészakok, ülések és ülésnapok száma	1.
A tárgyalási idő és ülésidő alakulása	2.
A pártok képviselőcsoportjainak, valamint a független képviselők részesedése a parlamenti mandátumokból	3.
Az Országgyűlés döntéseinek száma	4.
A benyújtott törvény- és határozati javaslatok, valamint az elfogadott törvények és határozatok száma	5.
A benyújtás és az általános vagy összevont vita között eltelt napok száma a tárgyalta törvényjavaslatok tekintetében	6.
A benyújtás és az elfogadás között eltelt napok száma az elfogadott törvények tekintetében	7.
A benyújtott és az elhangzott interpellációk száma	8.
A benyújtott és az elhangzott szóbeli kérdések száma	9.
A benyújtott és a megválaszolt írásbeli kérdések száma	10.
A benyújtott és az elhangzott azonnali kérdések száma	11.
A napirenden kívüli felszólalások száma	12.
A politikai viták száma	13.
A szavazások száma a szavazások tárgya szerint	14.
A mentelmi ügyek száma	15.
Az állandó és speciális bizottságok üléseinek száma és időtartama	16.
Az állandó és speciális bizottságok által megtartott ülések száma (grafikon) 2015. év	17.
Az állandó és speciális bizottságok üléseinek időtartama (grafikon) 2015. év	18.
Frakciók (független képviselők) szerinti részvétel az állandó bizottságok ülésein (személyesen és helyettesítés útján) (grafikon) 2015. év	19.
Az állandó és speciális bizottságok által megtárgyalt törvényjavaslatok, országgyűlési határozati javaslatok (grafikon) 2015. év	20.

## Az országgyűlési ülészekok, ülések és ülésnapok száma

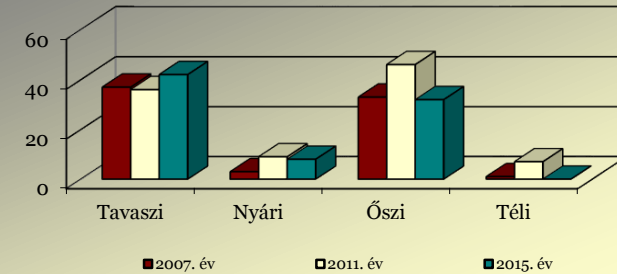
(darab)

Időszak	Tavaszi		Nyári		Őszi		Téli		Összesen	
	február 1. - június 15.		június 16. - augusztus 31.		szeptember 1. - december 15.		december 16. - január 31.			
	ülésszak									
	ülés	ülésnap	ülés	ülésnap	ülés	ülésnap	ülés	ülésnap	ülés	ülésnap
<b>2007. év</b>										
Elfogadott napirenddel	16	37	2	3	13	33	1	1	<b>32</b>	<b>74</b>
<b>Összesen</b>	<b>16</b>	<b>37</b>	<b>2</b>	<b>3</b>	<b>13</b>	<b>33</b>	<b>1</b>	<b>1</b>	<b>32</b>	<b>74</b>
<b>2011. év</b>										
Elfogadott napirenddel	17	36	4	9	13	46	5	7	<b>39</b>	<b>98</b>
<b>Összesen</b>	<b>17</b>	<b>36</b>	<b>4</b>	<b>9</b>	<b>13</b>	<b>46</b>	<b>5</b>	<b>7</b>	<b>39</b>	<b>98</b>
<b>2015. év</b>										
Elfogadott napirenddel	10	42	5	8	10	32	0	0	<b>25</b>	<b>82</b>
<b>Összesen</b>	<b>10</b>	<b>42</b>	<b>5</b>	<b>8</b>	<b>10</b>	<b>32</b>	<b>0</b>	<b>0</b>	<b>25</b>	<b>82</b>
<b>2015. év a 2007. év %-ában</b>	62,5	113,5	250,0	266,7	76,9	97,0	0,0	0,0	78,1	110,8
<b>2015. év a 2011. év %-ában</b>	58,8	116,7	125,0	88,9	76,9	69,6	0,0	0,0	64,1	83,7

Ülések száma elfogadott napirenddel



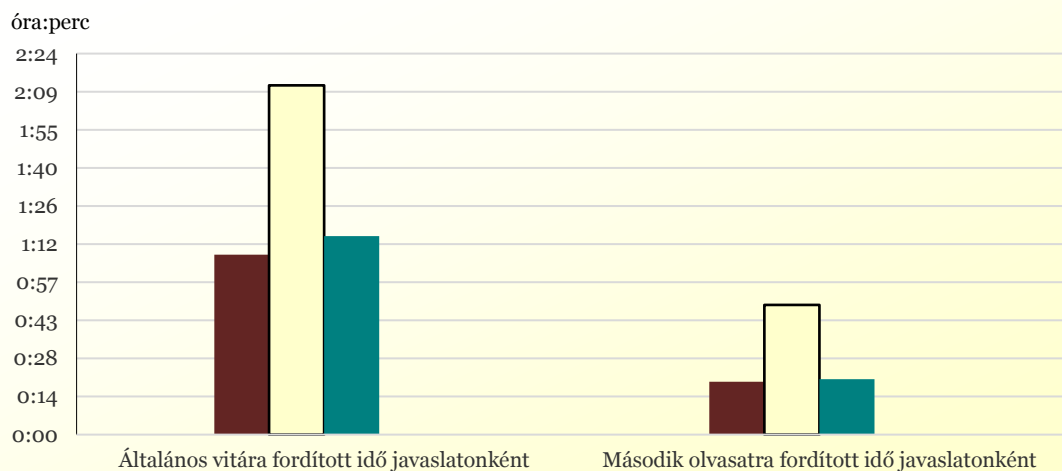
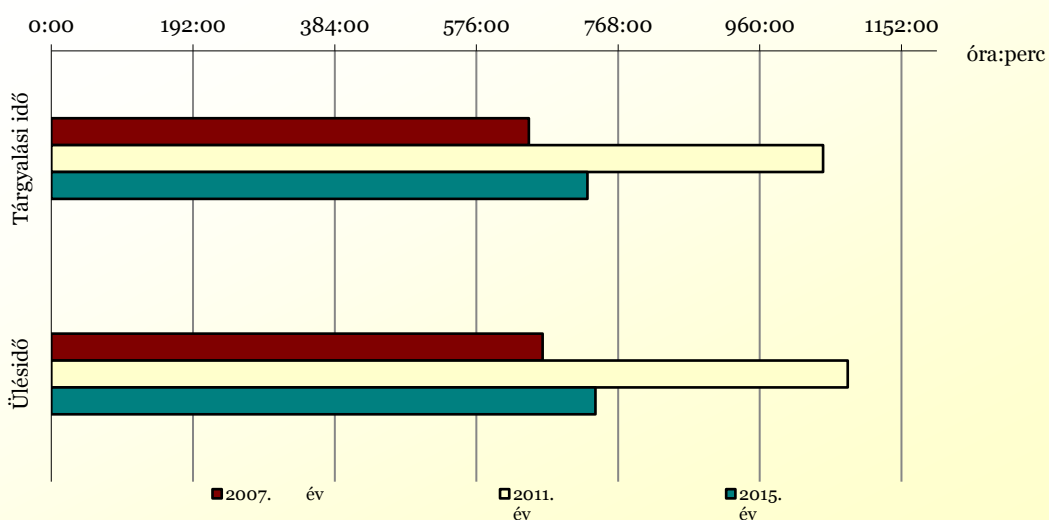
Ülésnapok száma elfogadott napirenddel



## A tárgyalási idő és ülésidő alakulása

(óra:perc)

Megnevezés	2007. év	2011. év	2015. év	2015. év a 2007. év %-ában	2015. év a 2011. év %-ában
Ülésidő	665:48	1079:05	737:28	110,8	68,3
Tárgyalási idő	647:19	1045:47	726:32	112,2	69,5
Általános vitára fordított idő javaslatonként	1:08	2:12	1:15	110,3	56,8
Második olvasatra fordított idő javaslatonként	0:20	0:49	0:21	105,0	42,9



**A változások hatása a pártok képviselőcsoportjaira valamint a független képviselőre  
(2014.05.06. - 2015.12.23)**

Képv. csoportok	Mandátumváltozások			
	A mandátumok számát nem érintő szem. változások	Mandátum-nyereség	Mandátum-veszteség	Összesen nyereség - veszteség
<b>Fidesz</b>	1		-4	-4
<b>MSZP</b>	1	1	-1	
<b>Jobbik</b>	1	1		1
<b>KDNP</b>		1		1
<b>LMP</b>				
<b>független</b>	2	1		1

**A pártok képviselőcsoportjainak, valamint a független képviselők részesedése a parlamenti mandátumokból (2015.12.23.)**

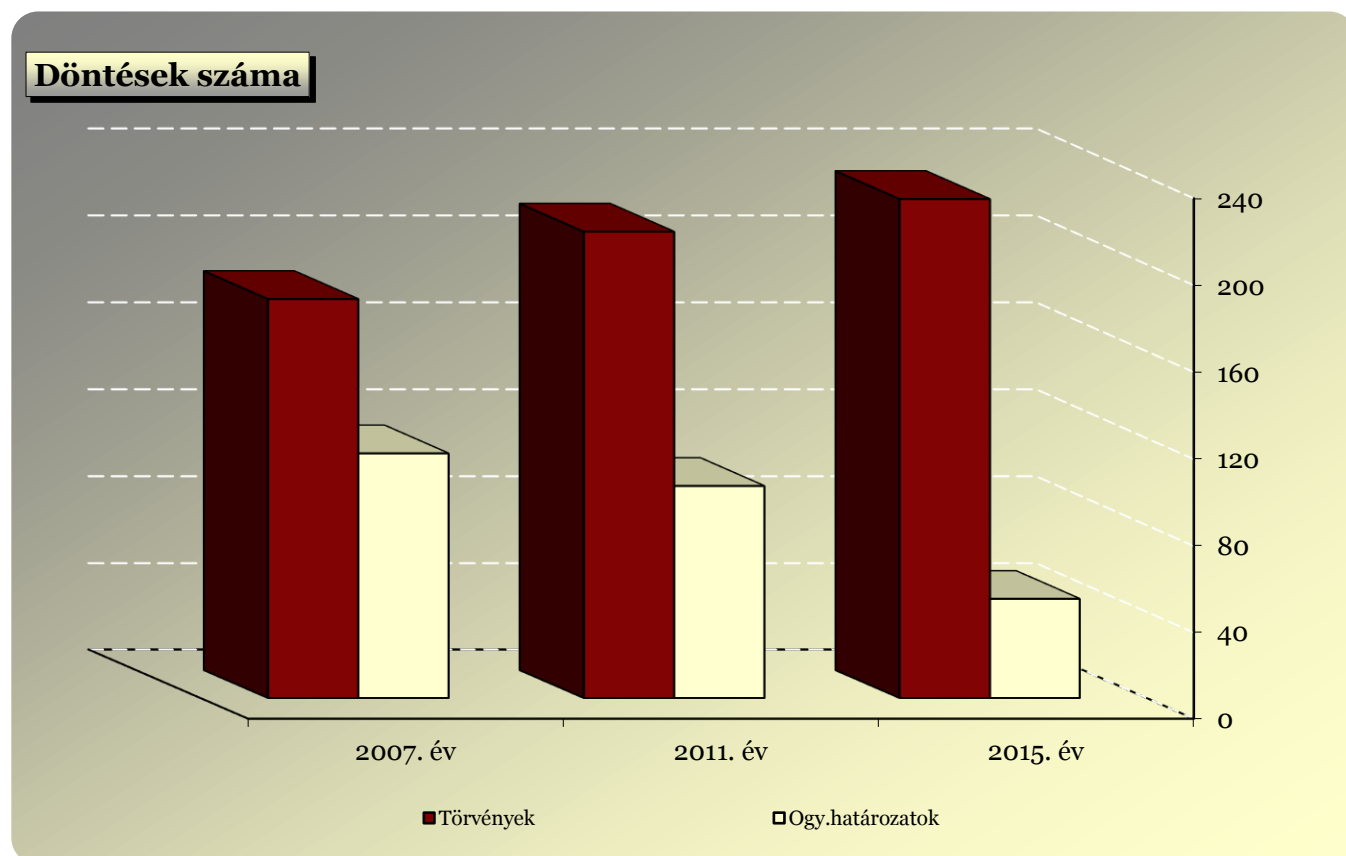
Képv. csoportok	Mandátum típusok			
	Egyéni képviselők száma	Országos listás képviselők száma	Összesen	Megoszlás
<b>Fidesz</b>	85	29	114	57,29%
<b>MSZP</b>	8	21	29	14,57%
<b>Jobbik</b>	1	23	24	12,06%
<b>KDNP</b>	9	8	17	8,54%
<b>LMP</b>		5	5	2,51%
<b>független</b>	3	7	10	5,03%
<b>Összesen</b>	106	93	199	100,00%
<b>Megoszlás %</b>	53,27%	46,73%	100,00%	

## Az Országgyűlés döntéseinek száma

Döntés típusa	2007. év		2011. év		2015. év		2015. év a 2007. év %-ában	2015. év a 2011. év %-ában
	száma	megoszlása %	száma	megoszlása %	száma	megoszlása %		
<b>Törvények</b>								
Új	73	39,7	109	50,7	67	29,1	91,8	61,5
Módosító	111	60,3	106	49,3	163	70,9	146,8	153,8
<b>Összesen</b>	<b>184</b>	<b>100,0</b>	<b>215</b>	<b>100,0</b>	<b>230</b>	<b>100,0</b>	<b>125,0</b>	<b>107,0</b>
Ebből: nemzetközi	40	21,7	44	20,5	42	18,3	105,0	95,5
<b>OGY határozat*</b>	<b>113</b>	<b>100,0</b>	<b>98</b>	<b>100,0</b>	<b>46</b>	<b>100,0</b>	<b>40,7</b>	<b>46,9</b>
<b>Személyi döntés**</b>					18	100,0	100,0	100,0
<b>Népszavazási kezdeményezés**</b>					0	0,0	100,0	100,0
<b>Politikai nyilatkozat</b>	<b>1</b>	<b>0,0</b>	<b>0</b>	<b>100,0</b>	<b>0</b>	<b>100,0</b>	<b>0,0</b>	<b>0,0</b>

\*Nem kihirdetendő javaslatok száma nélkül.

\*\*2014. május 6-a előtti időszakban a személyi döntések és a népi kezdeményezések a határozati javaslatok altípusaként kerültek iktatásra.



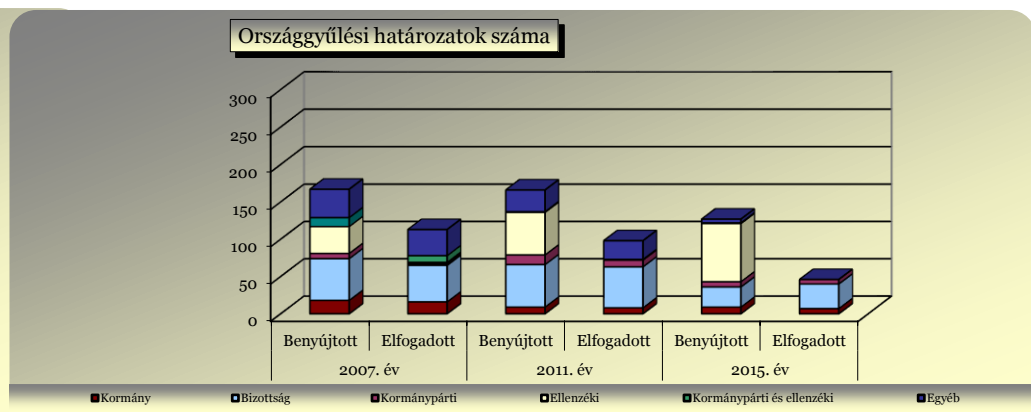
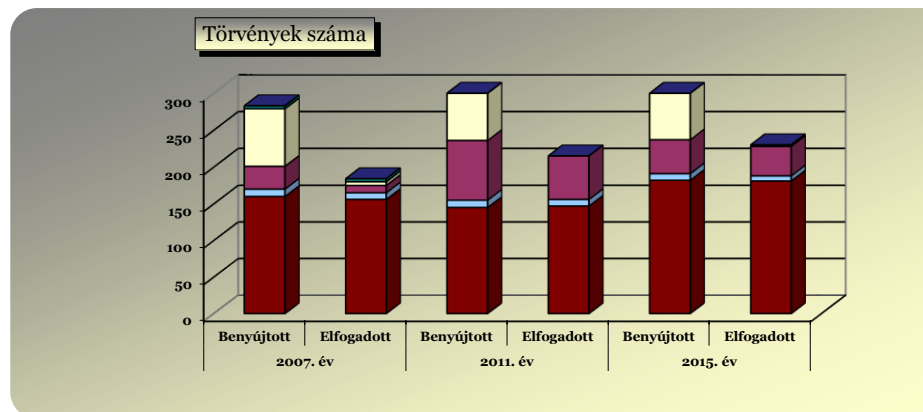
## A benyújtott törvény- és határozati javaslatok, valamint az elfogadott törvények és határozatok száma

Indítvány*	Benyújtó**	2007. év		2011. év		2015. év		2015. év a 2007. év %-ában		2015. év a 2011. év %-ában	
		benyújtott	elfogadott	benyújtott	elfogadott	benyújtott	elfogadott	benyújtott	elfogadott	benyújtott	elfogadott
T ö r v é n y	<b>Kormány</b>	160	156	145	147	182	181	113,8	116,0	125,5	123,1
	<b>Bizottság</b>	10	9	10	9	9	7	90,0	77,8	90,0	77,8
	<b>Kormánypárti képviselők</b>	31	10	81	59	46	40	148,4	400,0	56,8	67,8
	<b>Ellenzéki képviselők</b>	78	5	135	0	183	0	234,6	0,0	135,6	0,0
	<b>Kormánypárti és ellenzéki képviselők közösen</b>	4	4	0	0	2	2	50,0	50,0	100,0	100,0
	<b>Egyéb</b>	0	0	0	0	0	0	0,0	0,0	0,0	0,0
	<b>Összesen</b>	<b>283</b>	<b>184</b>	<b>371</b>	<b>215</b>	<b>422</b>	<b>230</b>	<b>149,1</b>	<b>125,0</b>	<b>113,7</b>	<b>107,0</b>
O g y · h a t * * *	<b>Kormány</b>	18	16	9	8	9	7	50,0	43,8	100,0	87,5
	<b>Bizottság</b>	56	49	57	55	27	33	48,2	67,3	47,4	60,0
	<b>Kormánypárti képviselők</b>	7	2	13	9	7	6	100,0	100,0	53,8	66,7
	<b>Ellenzéki képviselők</b>	36	2	57	1	78	0	216,7	0,0	136,8	0,0
	<b>Kormánypárti és ellenzéki képviselők közösen</b>	12	9	1	0	1	0	8,3	0,0	100,0	0,0
	<b>Egyéb</b>	38	35	29	25	5	0	13,2	0,0	17,2	0,0
	<b>Összesen</b>	<b>167</b>	<b>113</b>	<b>166</b>	<b>98</b>	<b>127</b>	<b>46</b>	<b>76,0</b>	<b>40,7</b>	<b>76,5</b>	<b>46,9</b>

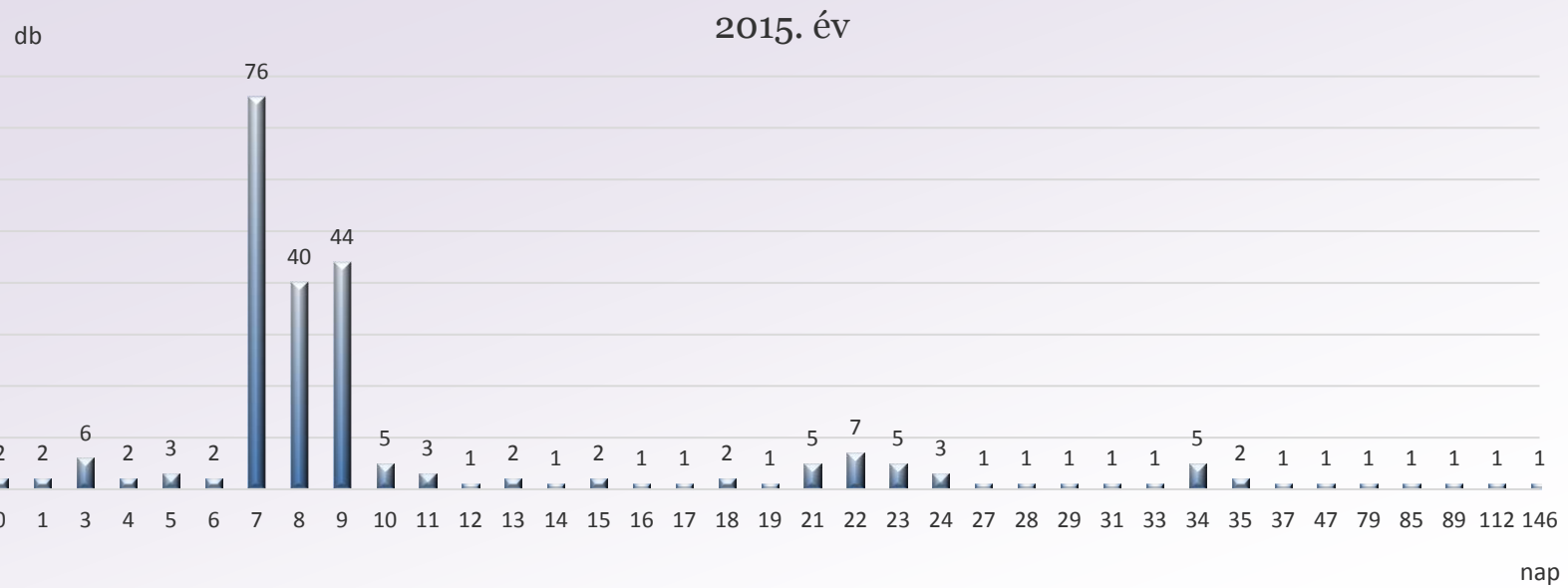
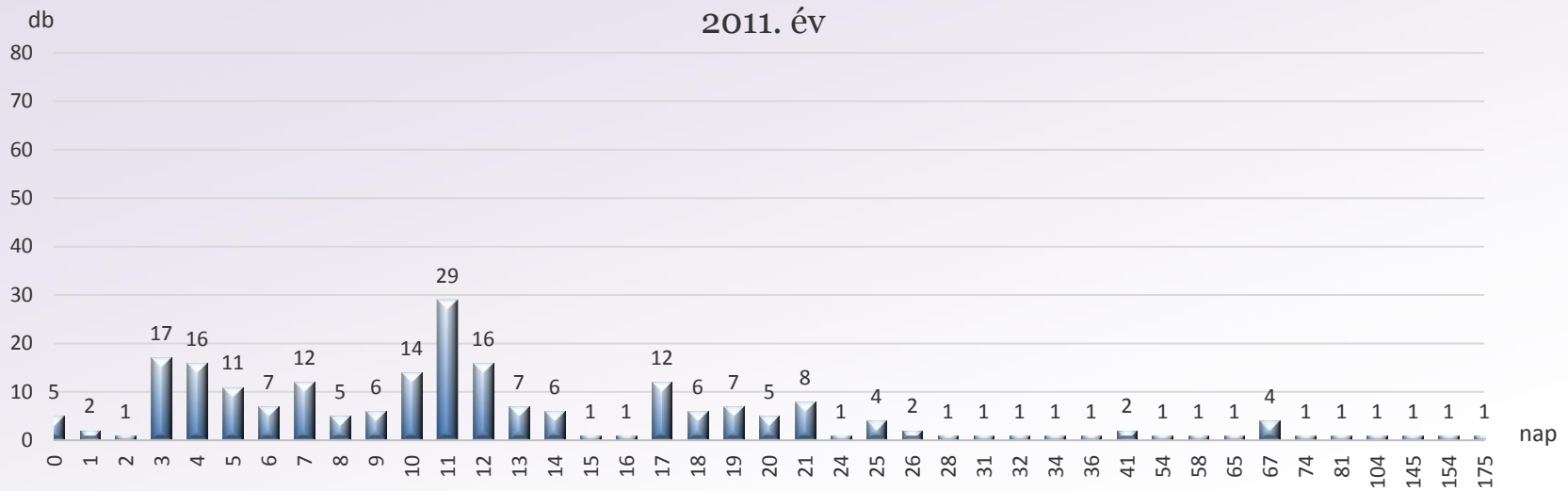
\* Az elfogadott javaslatok száma meghaladhatja a benyújtott javaslatok számát, amennyiben az Országgyűlés előző évben benyújtott javaslatot fogad el a vizsgált időszakban.

\*\* A független képviselők által benyújtott indítványok az ellenzéki frakciók képviselőinek adatai között szerepelnek.

\*\*\*Nem kihirdetendő javaslatok száma nélkül.

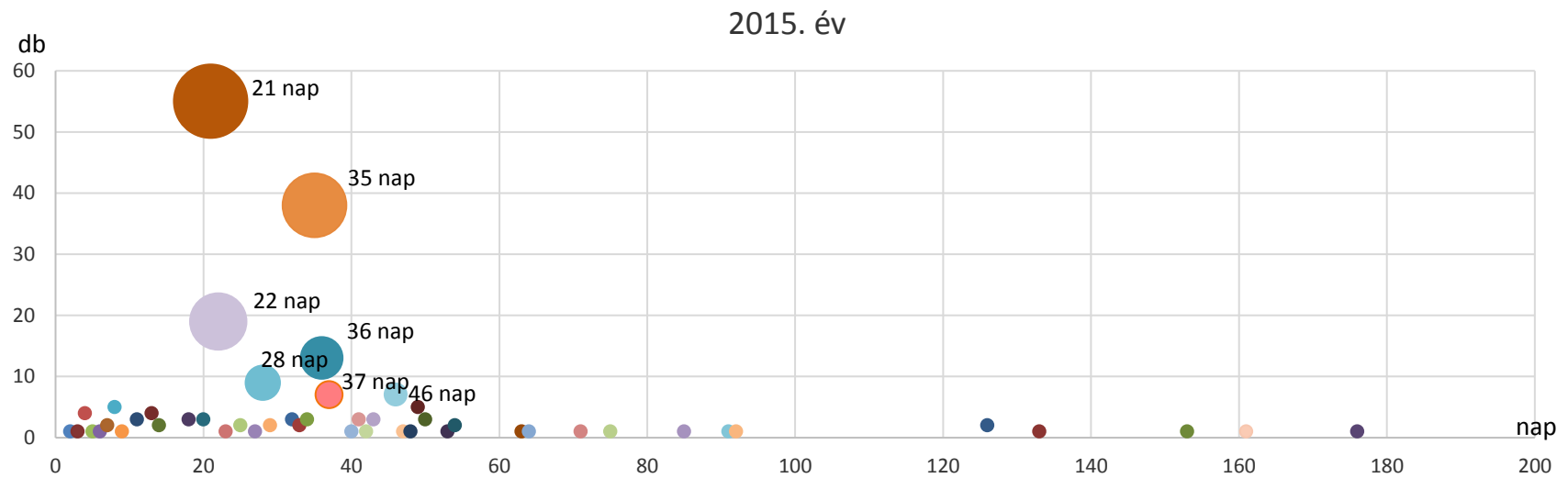
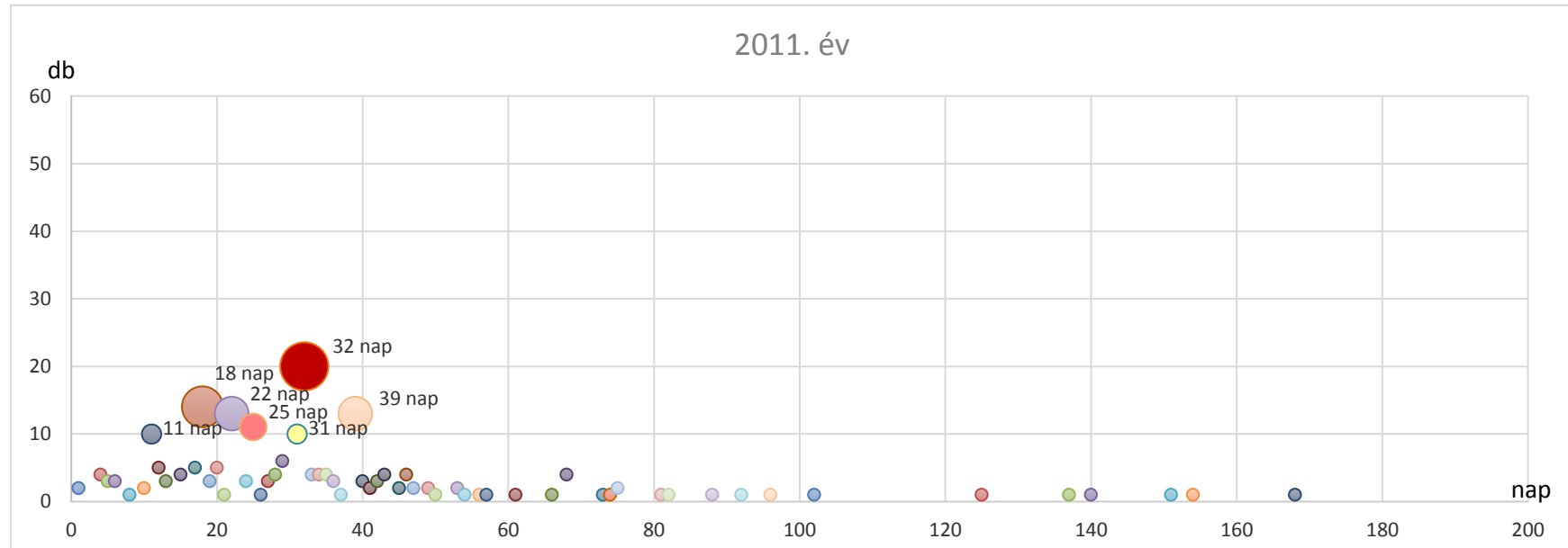


## A benyújtás és az általános vagy összevont vita között eltelt napok száma a tárgyalt törvényjavaslatok tekintetében





## A benyújtás és az elfogadás között eltelt napok száma az elfogadott törvények tekintetében

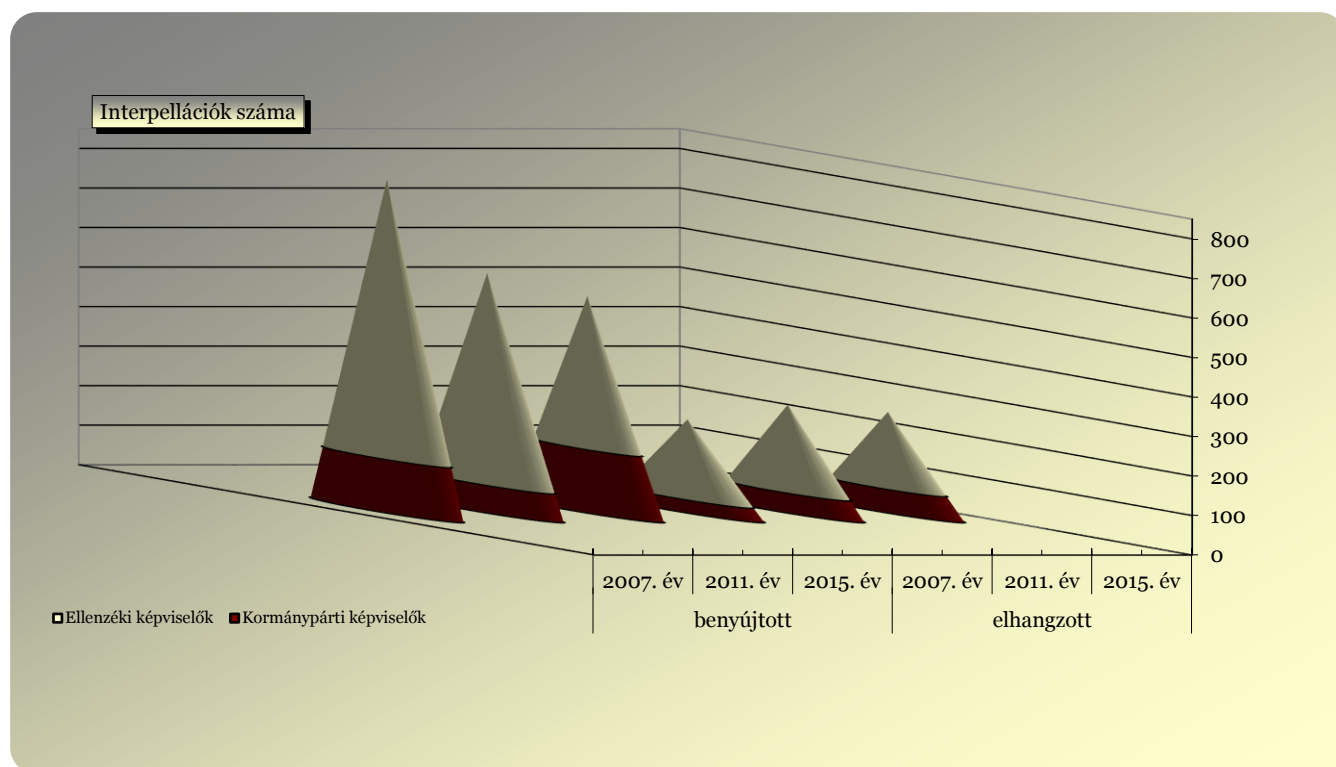


## A benyújtott és az elhangzott interpellációk száma

Képviselők	2007. év		2011. év		2015. év		2015. év a 2007. év %-ában		2015. év a 2011. év %-ában	
	benyújtott	elhangzott	benyújtott	elhangzott	benyújtott	elhangzott	benyújtott	elhangzott	benyújtott	elhangzott
<b>Kormánypárti</b>	134	32	69	49	158	58	117,9	181,3	229,0	118,4
<b>Ellenzéki*</b>	702	197	530	217	383	190	54,6	96,4	72,3	87,6
<b>Összesen**</b>	<b>828</b>	<b>225</b>	<b>599</b>	<b>266</b>	<b>541</b>	<b>248</b>	<b>65,3</b>	<b>110,2</b>	<b>90,3</b>	<b>93,2</b>

\* A független képviselők által benyújtott interpellációk az ellenzéki frakciók adatai között szerepelnek.

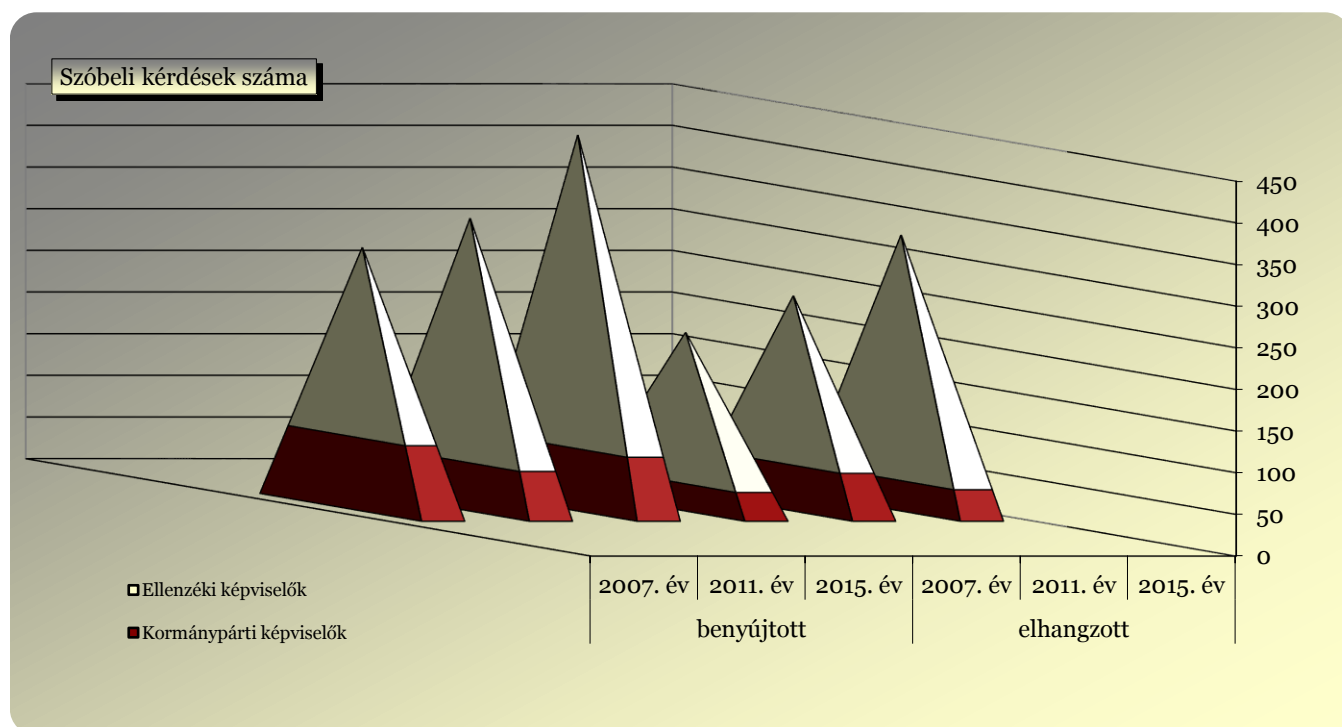
\*\* Amennyiben egy interpellációt több képviselőcsoport tagjai nyújtottak be, az mindegyik képviselőcsoportnál megjelenik, az összesen sorban azonban csak egyként vesszük figyelembe.



## A benyújtott és az elhangzott szóbeli kérdések száma

Képviselők	2007. év		2011. év		2015. év		2015. év a 2007. év %-ában		2015. év a 2011. év %-ában	
	benyújtott	elhangzott	benyújtott	elhangzott	benyújtott	elhangzott	benyújtott	elhangzott	benyújtott	elhangzott
<b>Kormánypárti</b>	86	32	57	54	74	36	86,0	112,5	151,0	208,3
<b>Ellenzéki*</b>	226	178	290	200	373	291	165,0	163,5	56,9	81,7
<b>Összesen</b>	<b>312</b>	<b>210</b>	<b>347</b>	<b>254</b>	<b>447</b>	<b>327</b>	<b>143,3</b>	<b>155,7</b>	<b>41,3</b>	<b>61,3</b>

\* A független képviselők által benyújtott kérdések az ellenzéki frakciók adatai között szerepelnek.

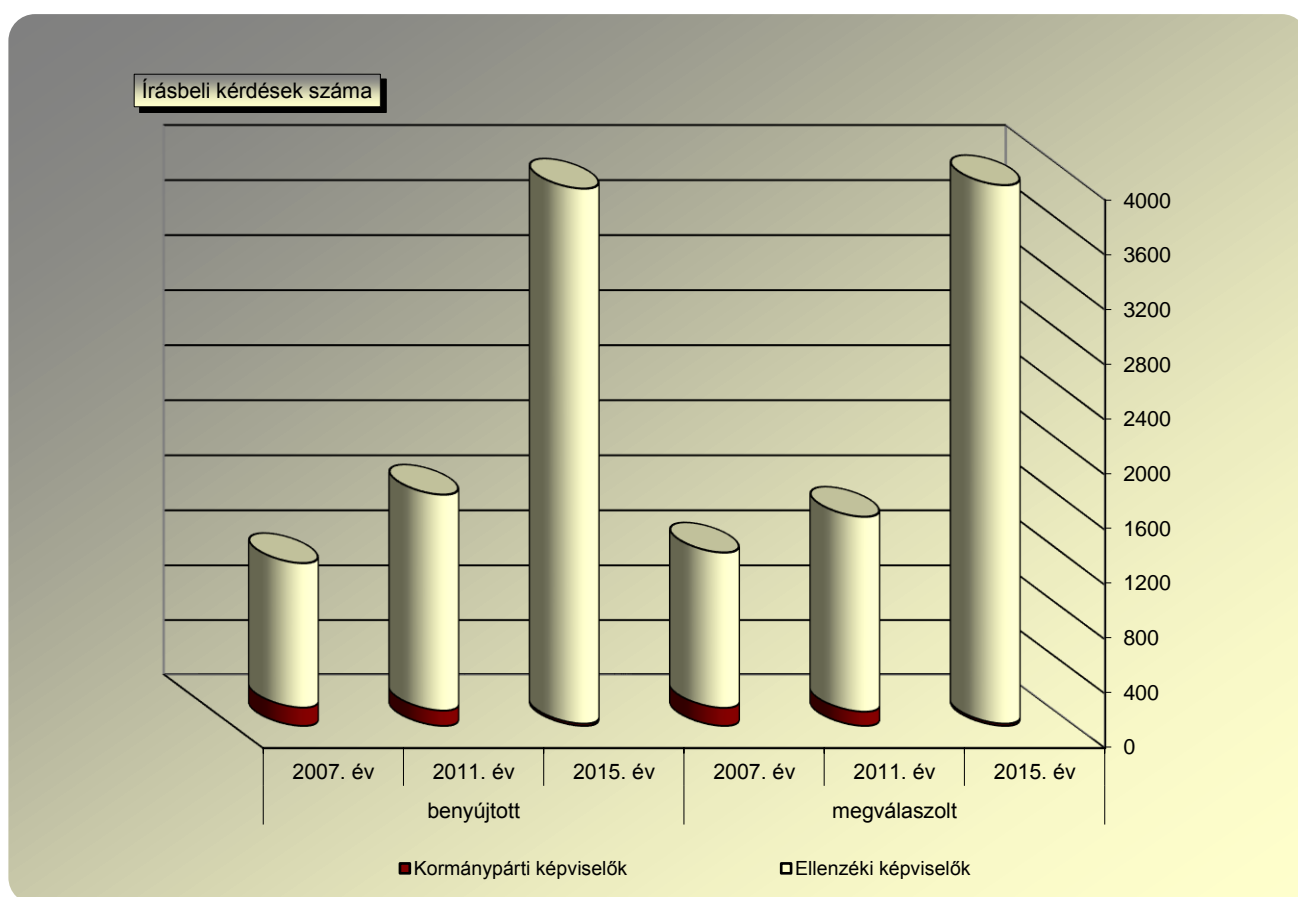


## A benyújtott és a megválaszolt írásbeli kérdések száma

Képviselők	2007. év		2011. év		2015. év		2015. év a 2007. év %-ában		2015. év a 2011. év %-ában	
	benyújtott	megválaszolt	benyújtott	megválaszolt	benyújtott	megválaszolt	benyújtott	megválaszolt	benyújtott	megválaszolt
<b>Kormánypárti</b>	135	133	113	105	17	17	12,6	12,8	15,0	16,2
<b>Ellenzéki*</b>	1061	1140	1581	1428	3901	3926	367,7	344,4	246,7	274,9
<b>Összesen**</b>	<b>1196</b>	<b>1253</b>	<b>1694</b>	<b>1532</b>	<b>3918</b>	<b>3943</b>	<b>327,6</b>	<b>314,7</b>	<b>231,3</b>	<b>257,4</b>

\* A független képviselők által benyújtott kérdések az ellenzéki frakciók adatai között szerepelnek.

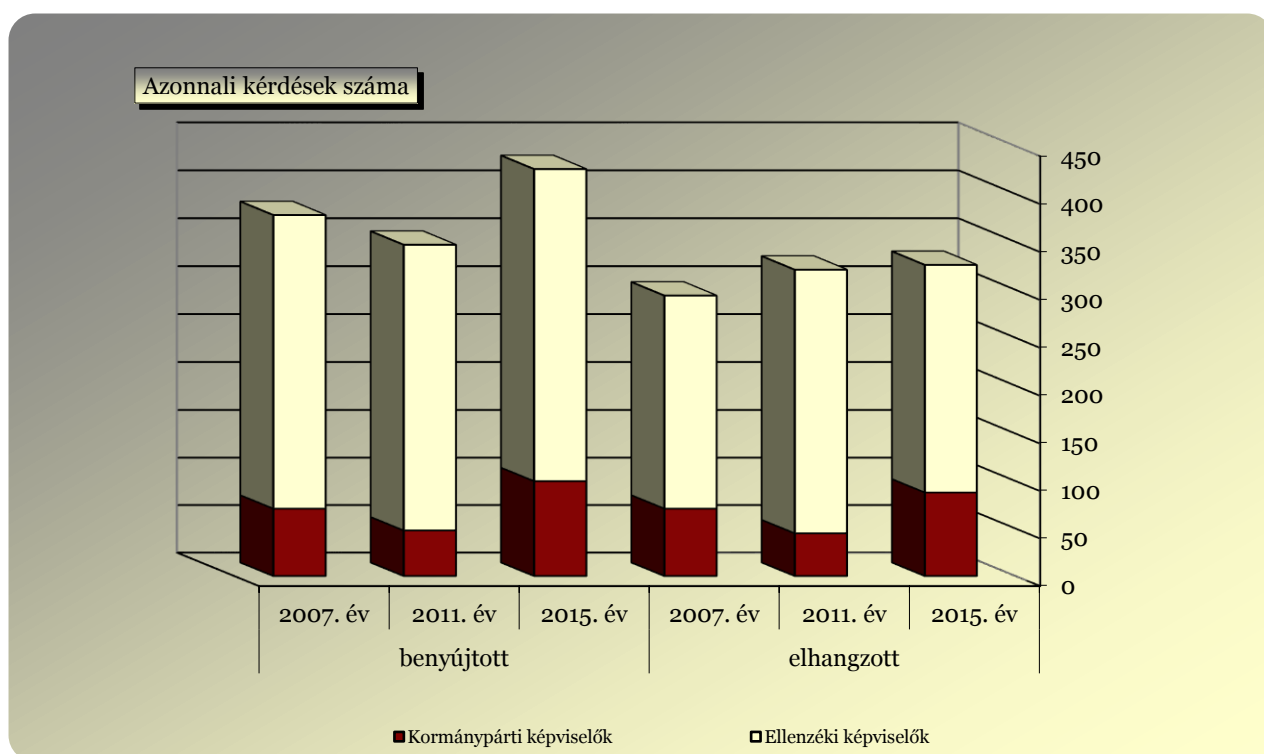
\*\*Amennyiben egy írásbeli kérdést több képviselőcsoport tagjai nyújtottak be, az mindegyik képviselőcsoportnál megjelenik, az összesen sorban azonban csak egyként vesszük figyelembe. 2006. december 31-ig 91 db olyan kérdés került benyújtásra, melyre 2007. január 1. után érkezett meg a válasz.



## A benyújtott és az elhangzott azonnali kérdések száma

Képviselők	2007. év		2011. év		2015. év		2015. év a 2007. év %-ában		2015. év a 2011. év %-ában	
	benyújtott	elhangzott	benyújtott	elhangzott	benyújtott	elhangzott	benyújtott	elhangzott	benyújtott	elhangzott
<b>Kormánypárti</b>	71	71	48	45	100	88	140,8	123,9	208,3	195,6
<b>Ellenzéki</b>	307	223	299	276	326	238	106,2	106,7	109,0	86,2
<b>Összesen*</b>	<b>376</b>	<b>292</b>	<b>347</b>	<b>321</b>	<b>426</b>	<b>326</b>	<b>113,3</b>	<b>111,6</b>	<b>122,8</b>	<b>101,6</b>

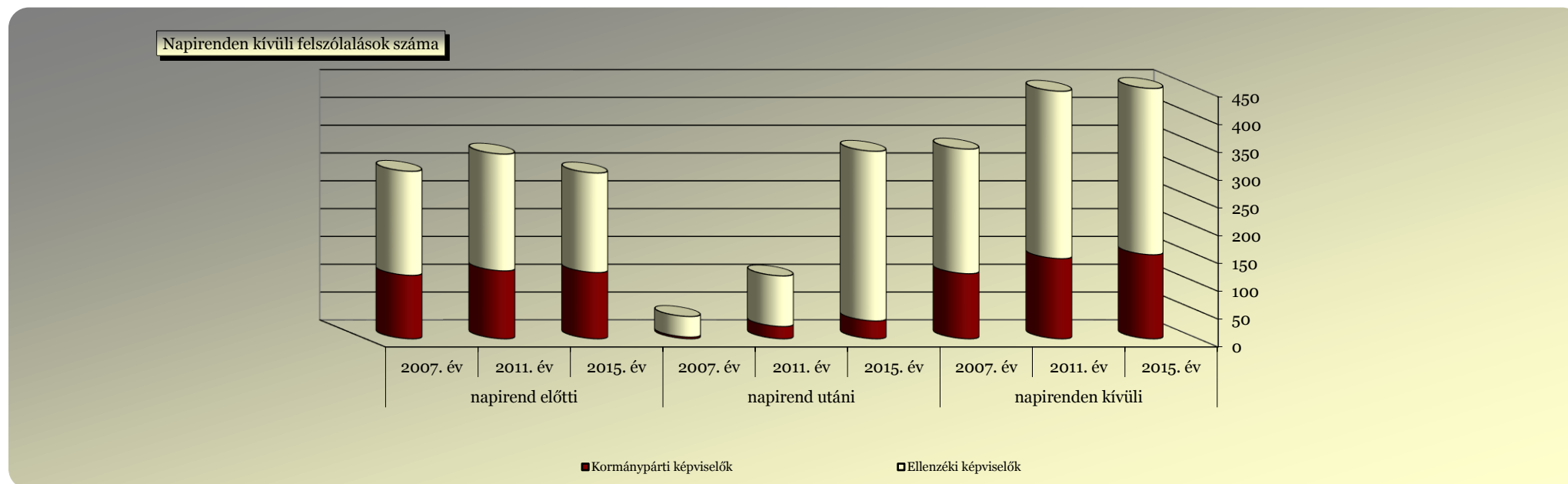
\*Amennyiben egy azonnali kérdést több képviselőcsoport tagjai nyújtottak be, az mindegyik képviselőcsoportnál megjelenik, az összesen sorban azonban csak egyként vesszük figyelembe.



## A napirenden kívüli felszólalások száma

Képviselők	2007. év			2011. év			2015. év			2015. év a 2007. év %-ában			2015. év a 2011. év %-ában		
	napirend előtti	napirend utáni	napirenden kívüli összesen	napirend előtti	napirend utáni	napirenden kívüli összesen	napirend előtti	napirend utáni	napirenden kívüli összesen	napirend előtti	napirend utáni	napirenden kívüli összesen	napirend előtti	napirend utáni	napirenden kívüli összesen
<b>Kormánypárti</b>	114	3	<b>117</b>	122	22	<b>144</b>	119	32	<b>151</b>	104,4	1066,7	129,1	97,5	145,5	104,9
<b>Ellenzéki *</b>	187	37	<b>224</b>	210	91	<b>301</b>	179	305	<b>484</b>	95,7	824,3	216,1	85,2	335,2	160,8
<b>Összesen</b>	<b>301</b>	<b>40</b>	<b>341</b>	<b>332</b>	<b>113</b>	<b>445</b>	<b>298</b>	<b>337</b>	<b>635</b>	<b>99,0</b>	<b>842,5</b>	<b>186,2</b>	<b>89,8</b>	<b>298,2</b>	<b>142,7</b>

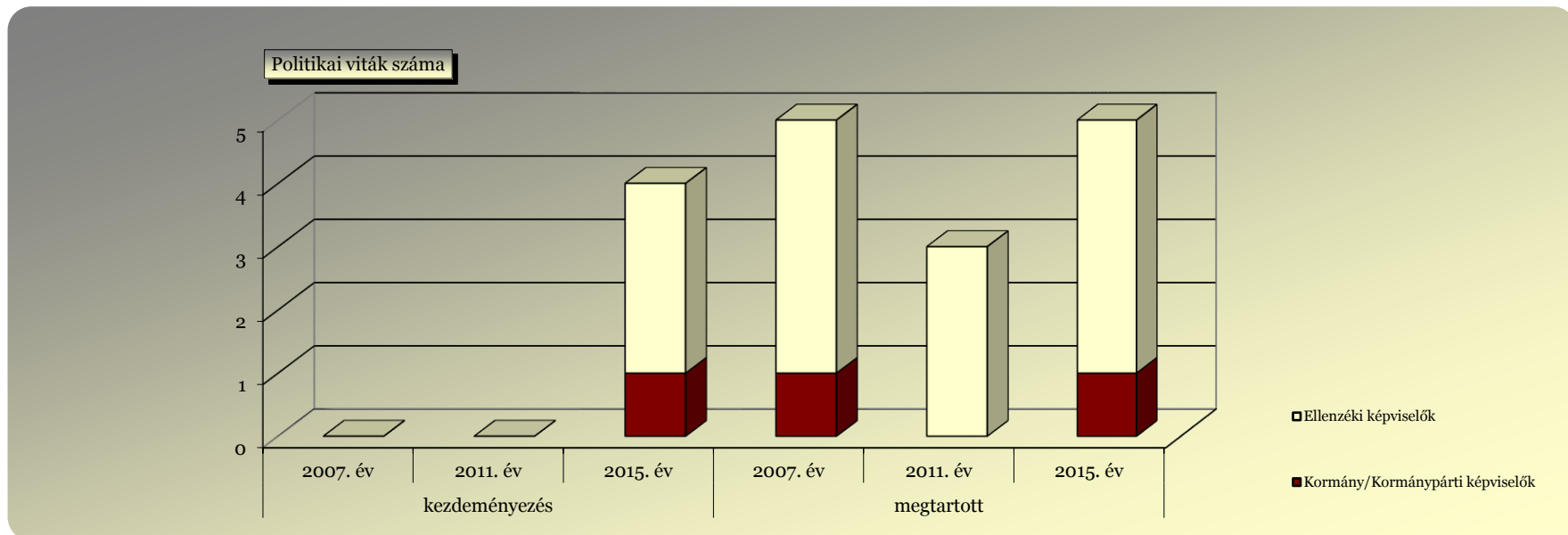
\* A független képviselők napirend utáni felszólalásai az ellenzéki frakciók adatai között szerepelnek.



## A politikai viták száma

Megnevezés	2007. év		2011. év		2015. év		2015. év a 2007. év %-ában		2015. év 2011. év %-ában	
	kezdeményezés	megtartott	kezdeményezés	megtartott	kezdeményezés	megtartott	kezdeményezés	megtartott	kezdeményezés	megtartott
<b>Kormány/Kormánypárti képviselők</b>	0	1	0	0	1	1	100,0	100,0	100,0	100,0
<b>Ellenzéki képviselők</b>	0	4	0	3	3	4	100,0	100,0	100,0	133,3
<b>Összesen</b>	<b>0</b>	<b>5</b>	<b>0</b>	<b>3</b>	<b>4</b>	<b>5</b>	<b>100,0</b>	<b>100,0</b>	<b>100,0</b>	<b>166,7</b>

A A Transzatlanti Befektetési és Kereskedelmi Partnerség (TTIP) veszélyei és hatásai a fenntarthatóságra és szuverenítésra c. politikai vitát még 2014. decemberében kezdeményezte az ellenzék, de csak 2015. februárjában lett megtartva.

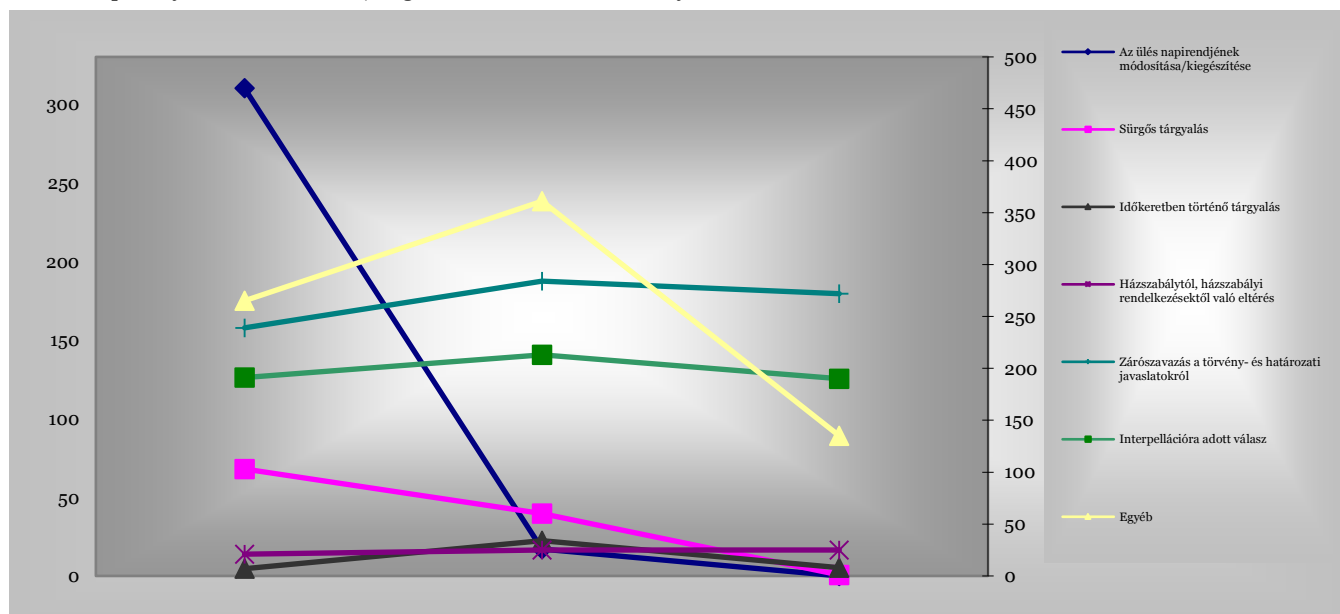


## A szavazások száma a szavazások tárgya szerint

Tárgya	2007.	2011.	2015.	2015. év a 2007. év %-ában	2015. év a 2011. év %-ában
	év				
Mandátum igazolás	4	6	3	75,0	50,0
Az ülés napirendjének módosítása/kiegészítése	310	17	0	0,0	0,0
Sürgős tárgyalás	103	60	1	1,0	1,7
Időkeretben történő tárgyalás	7	34	8	0,0	0,0
Házzsabálytól, házzsabályi rendelkezésektől való eltérés	21	25	25	119,0	100,0
Döntés módosító javaslat fenntartásáról			324		
Döntés az összegző módosító javaslatról/Határozathozatal a módosítókról	2102	2460	171	8,1	7,0
Zárószavazás a törvény- és határozati javaslatokról	239	284	272	113,8	95,8
Mentelmi ügy	13	35	5	38,5	14,3
Személyi javaslat	52	33	16	30,8	48,5
Interpellációra adott válasz	191	213	190	99,5	89,2
Egyéb	265	361	135	50,9	37,4
<b>Összesen</b>	<b>3307</b>	<b>3528</b>	<b>1150</b>	<b>34,8</b>	<b>32,6</b>

A titkos és név szerinti szavazásokkal együtt, de a kézi szavazások nélkül.

Az ülés napirendjének módosításáról/kiegészítéséről történő szavazás jellemzően kézfelemeléssel történik.

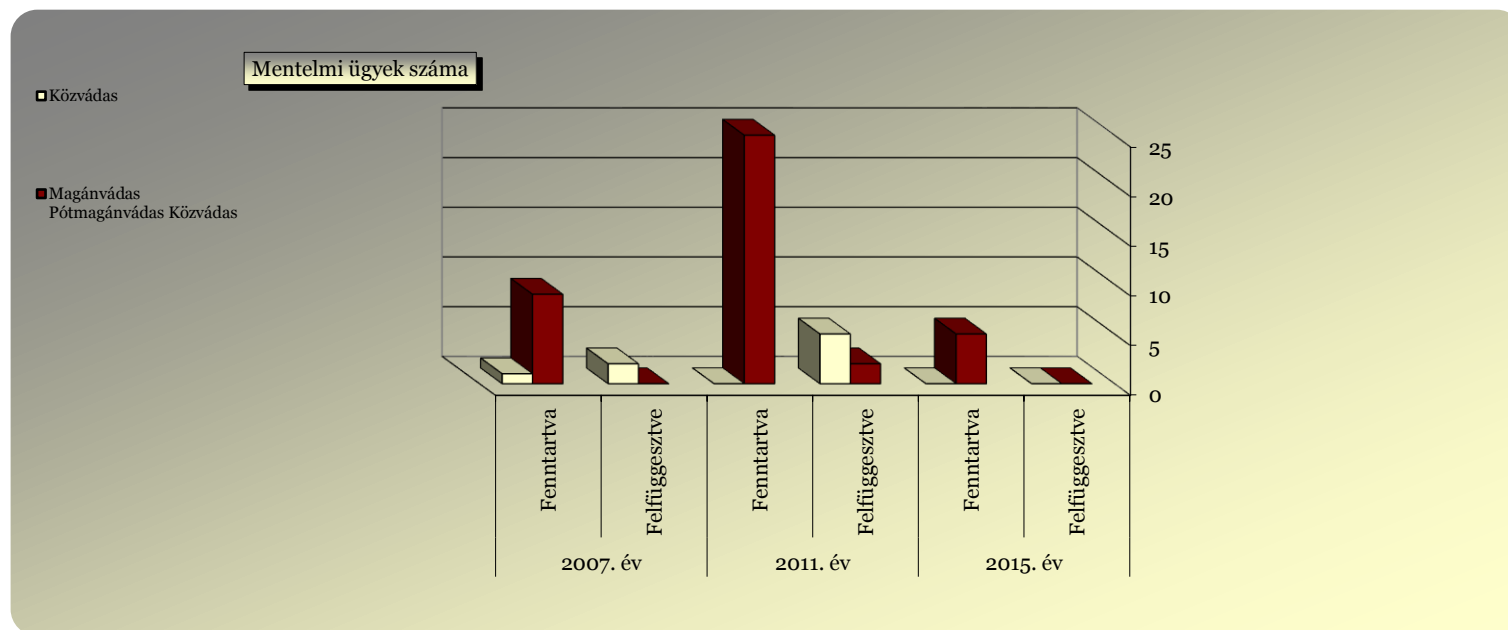




## A mentelmi ügyek száma\*

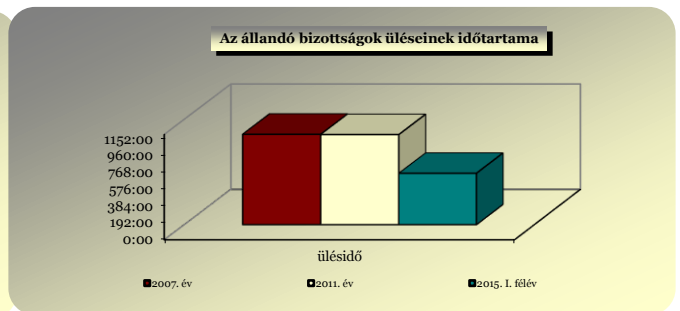
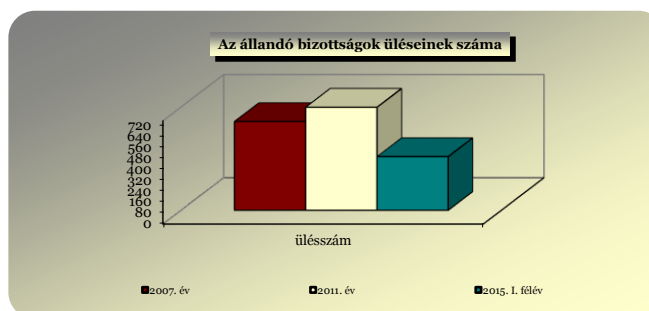
Megnevezés	2007. év		2011. év		2015. év		2015. év a 2007. év %-ában	2015. év a 2011. év %-ában
	Fenntartva	Felfüggesztve	Fenntartva	Felfüggesztve	Fenntartva	Felfüggesztve		
<b>Magánvadás</b>	9	0	28	2	5	0	55,6%	16,7%
<b>Pótmagánvadás</b>	1	0	0	0	0	0	0,0%	0,0%
<b>Közvadás</b>	1	2	0	5	0	0	0,0%	0,0%
<b>Összesen</b>	<b>11</b>	<b>2</b>	<b>28</b>	<b>7</b>	<b>5</b>	<b>0</b>	<b>38,5%</b>	<b>14,3%</b>

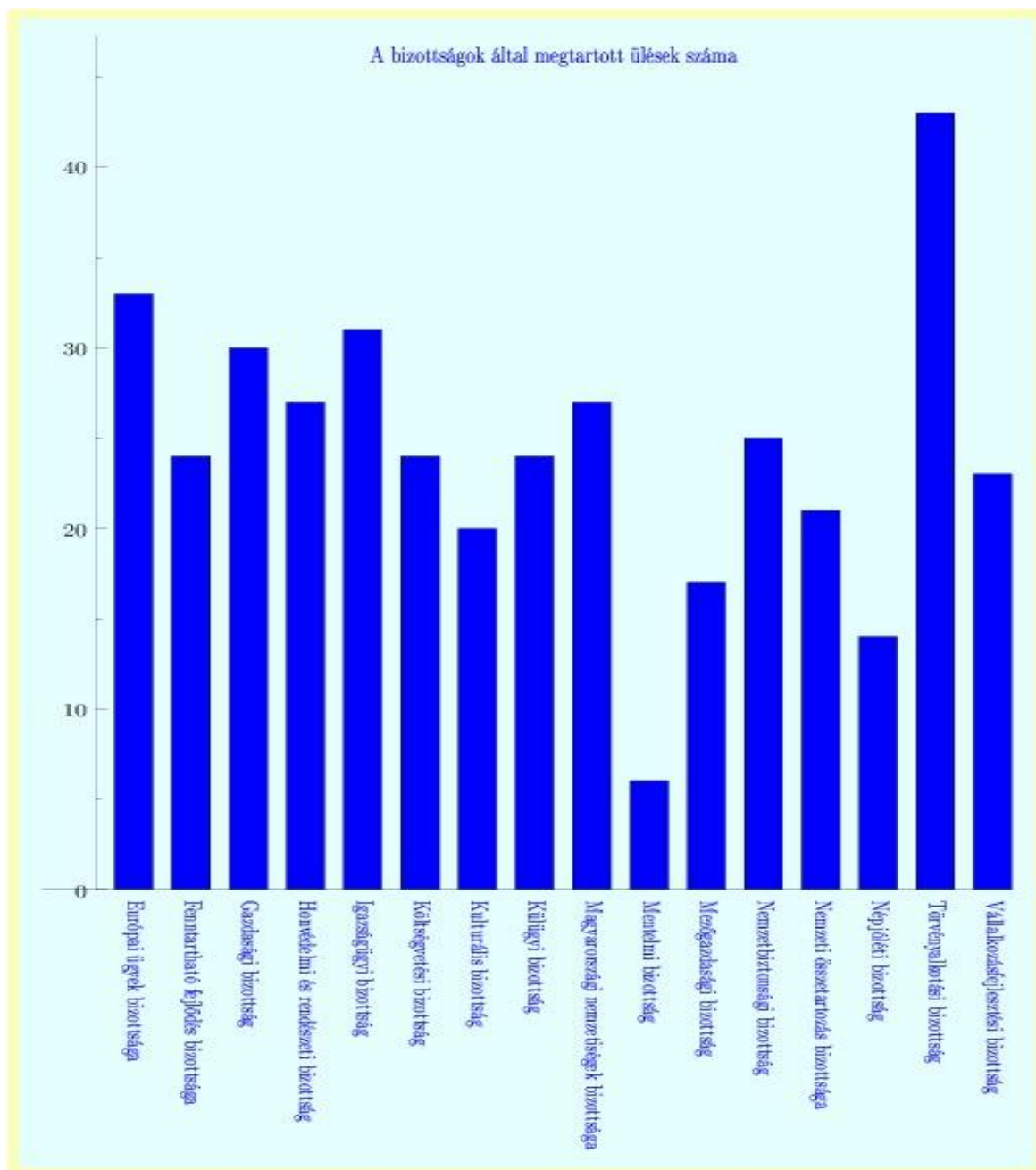
\* A visszavont ügyek nélkül.



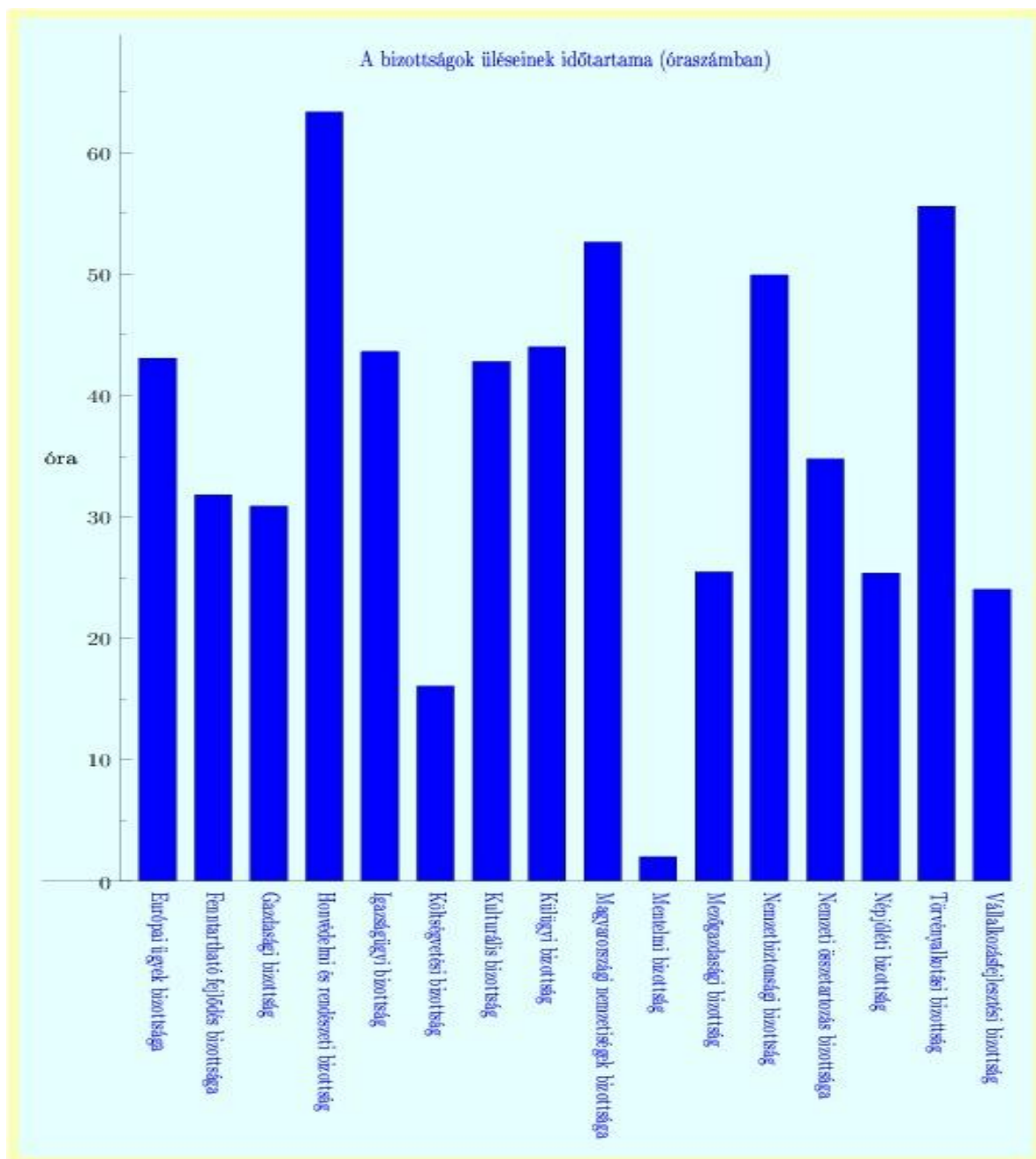
## Az állandó és speciális bizottságok üléseinek száma és időtartama

Bizottságok	2007. év		2011. év		2015. év		2015. év a 2007. év %-ában		2015. év a 2011. év %-ában	
	ülés		ülés		ülés		ülés		ülés	
	száma	időtartama	száma	időtartama	száma	időtartama	száma	időtartama	száma	időtartama
Alkotmányügyi bizottság	46	59:20	65	118:16			0,0	0,0	0,0	0,0
Egészségügyi bizottság	37	91:51	31	47:27			0,0	0,0	0,0	0,0
Emberi jogi bizottság	50	77:02	40	47:18			0,0	0,0	0,0	0,0
Európai ügyek / integrációs bizottsága	45	64:58	32	32:02	33	43:05	73,3	48,4	103,1	134,5
Fenntartható fejlődés bizottság			45	61:52	24	31:50	100,0	100,0	53,3	51,5
Foglalkoztatási / és munkaügyi bizottság	42	65:32	33	42:34			0,0	0,0	0,0	0,0
Fogyasztóvédelmi bizottság			40	44:21			0,0	0,0	0,0	0,0
Gazdasági /és informatikai bizottság	57	48:35	52	55:48	30	30:53	52,6	44,8	57,7	55,3
Honvédelmi és rendészeti bizottság	35	46:59	39	42:08	27	63:21	77,1	38,2	69,2	150,4
Igazságügyi bizottság					31	43:37	100,0	100,0	100,0	100,0
Ifjúsági, /szociális bizottság	30	52:03	30	41:40			0,0	0,0	0,0	0,0
Költségvetési bizottság	43	89:21	64	81:08	24	16:04	55,8	19,2	37,5	19,8
Környezetvédelmi bizottság	40	53:46					0,0	0,0	0,0	0,0
Kulturális bizottság	23	41:32	29	38:51	20	42:48	87,0	33,6	69,0	110,2
Külgügyi bizottság	33	50:49	42	50:35	24	44:01	72,7	63,2	57,1	87,0
Magyarországi nemzetiségek bizottsága					27	52:38	100,0	100,0	100,0	100,0
Mentelmi bizottság	16	9:19	17	14:38	6	2:00	37,5	25,6	35,3	13,7
Mezőgazdasági bizottság	37	86:10	24	38:30	17	25:28	45,9	48,6	70,8	66,1
Nemzetbiztonsági bizottság	22	36:08	32	49:22	25	49:56	113,6	258,7	78,1	101,1
Nemzeti összetartozás bizottság			32	57:12	21	34:46	100,0	100,0	100,0	100,0
Népjóléti Bizottság					14	25:23	100,0	100,0	100,0	100,0
Oktatási, /tudományos bizottság	30	53:22	31	72:02			0,0	0,0	0,0	0,0
Önkormányzati / és területfejlesztési bizottság	31	54:05	38	39:42			0,0	0,0	0,0	0,0
Sport- és turizmus / turisztikai bizottság	27	49:06	32	51:15			0,0	0,0	0,0	0,0
Törvényalkotási bizottság					43	55:37	100,0	100,0	100,0	100,0
Vállalkozásfejlesztési bizottság					23	24:02	100,0	100,0	100,0	100,0
<b>Összesen</b>	<b>644</b>	<b>1029:58</b>	<b>748</b>	<b>1026:41</b>	<b>389</b>	<b>585:29</b>	<b>60,4</b>	<b>50,7</b>	<b>52,0</b>	<b>57,0</b>
<b>Bizottságok száma összesen</b>	<b>18</b>		<b>20</b>		<b>16</b>		<b>88,9</b>		<b>111,1</b>	



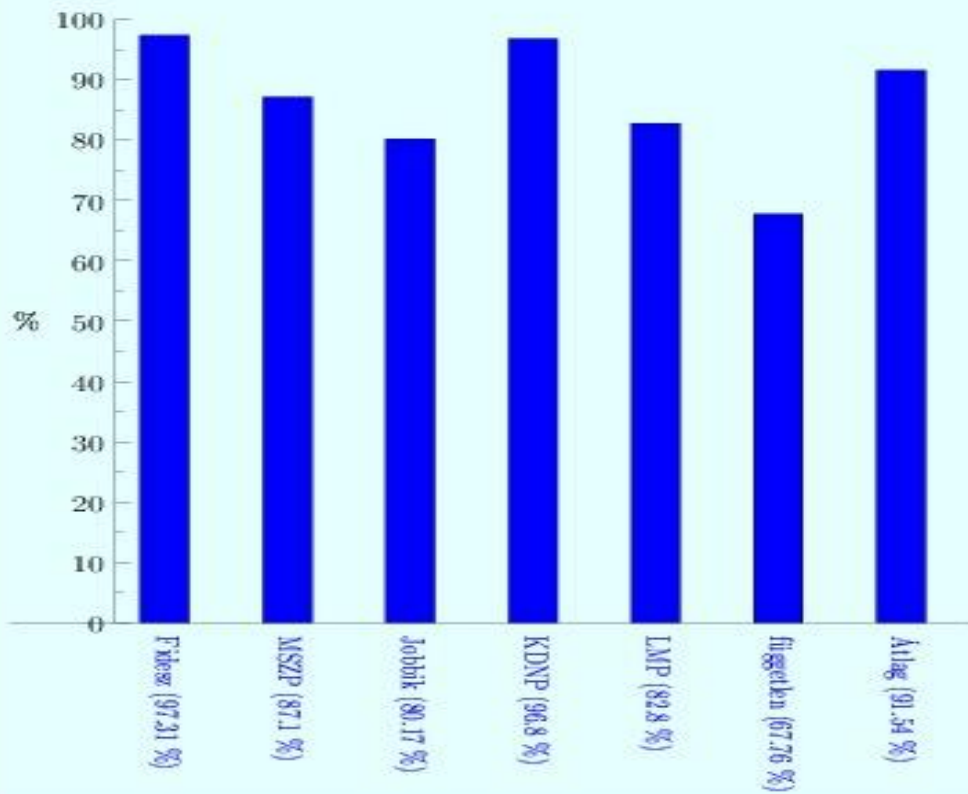


2015. év



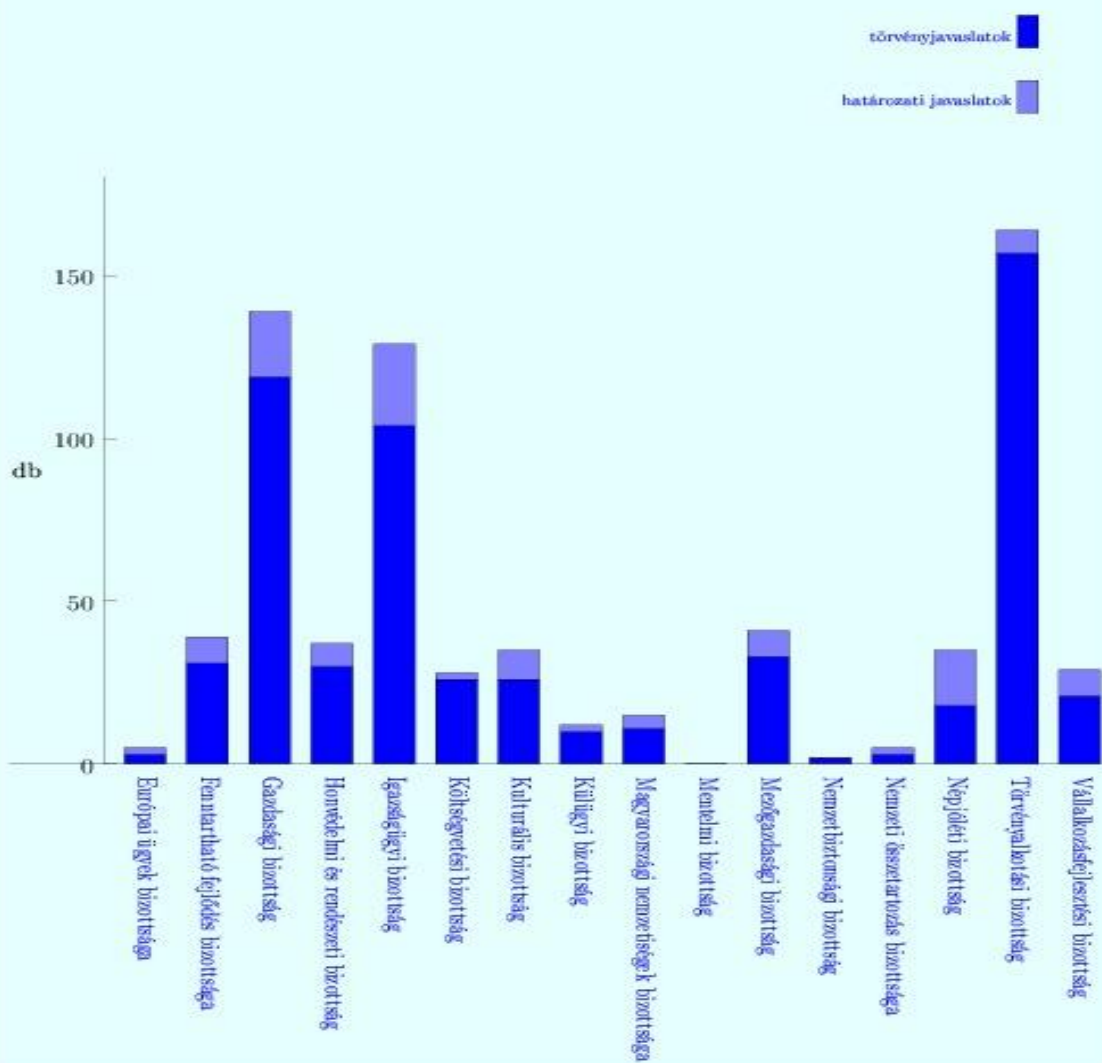
2015. év

FRAKCIÓK (FÜGGTLEN KÉPVISELŐK) SZERINTI RÉSZVÉTEL  
A BIZOTTSÁGOK ÜLÉSEIN  
(SZEMÉLYESEN ÉS HELYETTESÍTÉS ÚTJÁN)



2015. év

A bizottságok által megtárgyalt törvényjavaslatok,  
országgyűlési határozati javaslatok



2015. év