



## KUTATÁS-FEJLESZTÉS 2021

Az évente megjelenő Infotablónk célja a K+F legfontosabb mutatóinak ismertetése. A kiadvány nemzetközi összehasonlításban is bemutatja a magyar innovációs teljesítményt és K+F ráfordításokat, valamint részletes adatokat közöl a magyarországi helyzetről.

### INNOVÁCIÓS TELJESÍTMÉNY 1

**34.**  
helyezés

Magyarország összesített helyezése a **Szellemi Tulajdon Világszervezete** által összeállított **Globális Innovációs Index** rangsorában 2021-ben. 2020-es helyezés: 35.



Magyarország összesített helyezése az **Európai Innovációs Eredménytáblában** 2021-ben\*.

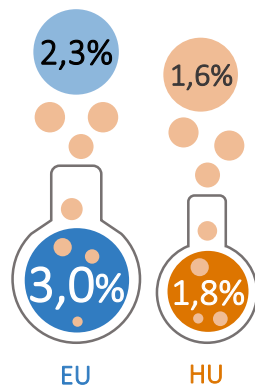
**23.**  
helyezés

„Feltörekvő innovátor”

\*2021-ben új módszertant vezettek be, ami a korábbi eredménytáblákkal való összehasonlítást lehetetlenné teszi.

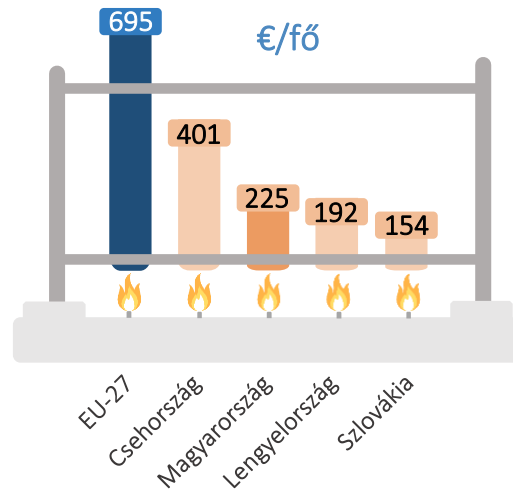
### K+F RÁFORDÍTÁSOK EURÓPAI UNIÓS ÖSSZEHAONLÍTÁSBAN 2

GDP-arányos ráfordítás, 2020



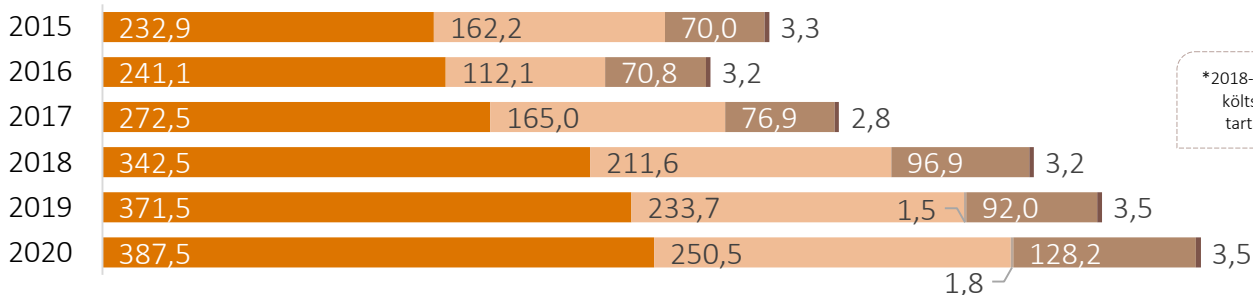
Az Európa 2020 Stratégiában vállalt cél

Egy főre jutó K+F ráfordítás a visegrádi országokban, 2019



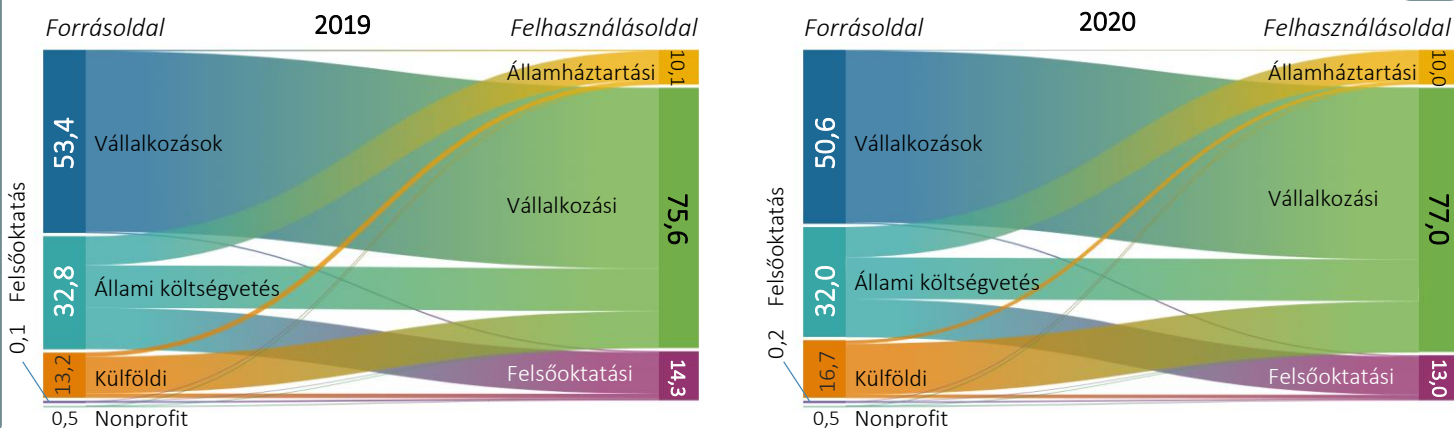
### K+F RÁFORDÍTÁSOK PÉNZÜGYI FORRÁSAI (milliárd Ft) 3

■ vállalkozások ■ állami költségvetés ■ felsőoktatás\* ■ külföldi források ■ nonprofit források



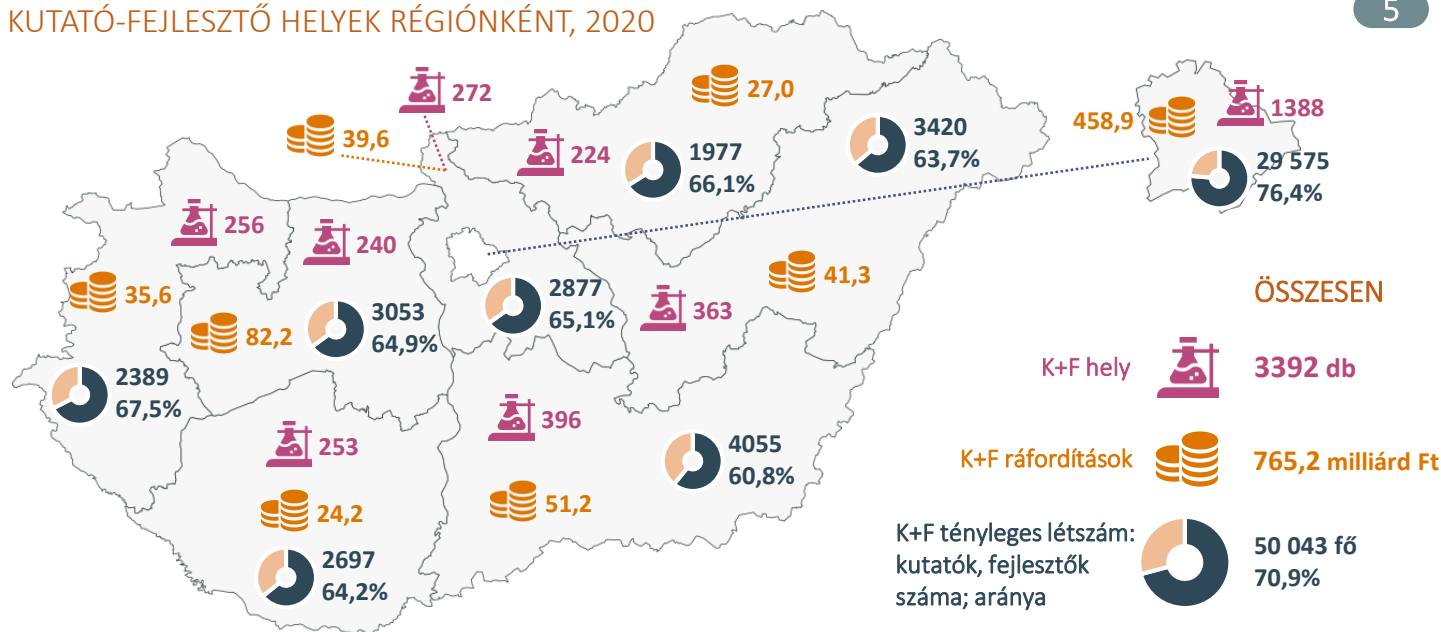
\*2018-ig az állami költségvetés tartalmazza

### K+F RÁFORDÍTÁSOK FORRÁSAI ÉS FELHASZNÁLÁSA SZEKTOROK SZERINT (százalék) 4



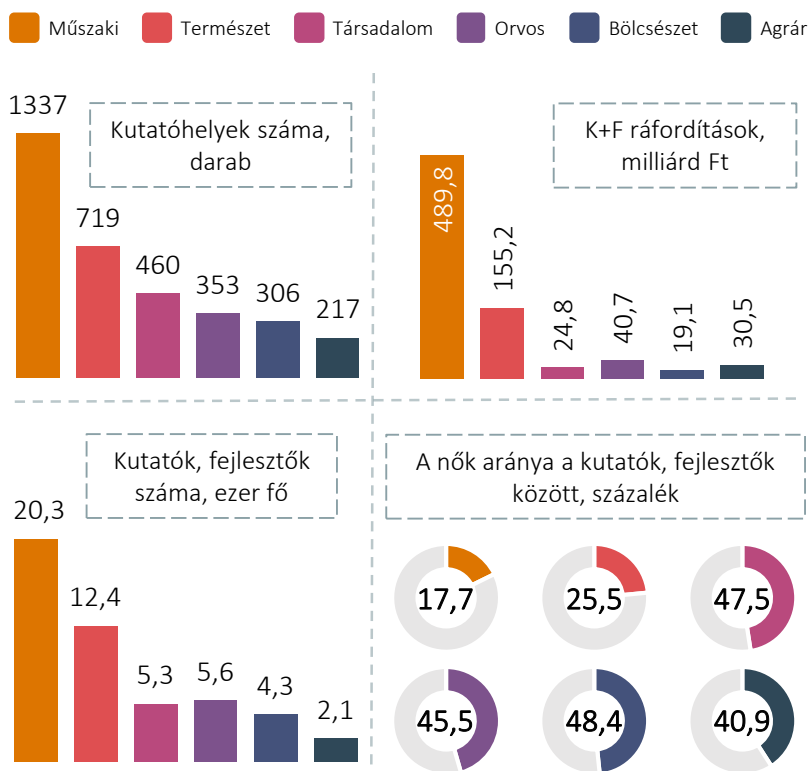
KUTATÓ-FEJLESZTŐ HELYEK RÉGIÓNKÉNT, 2020

5



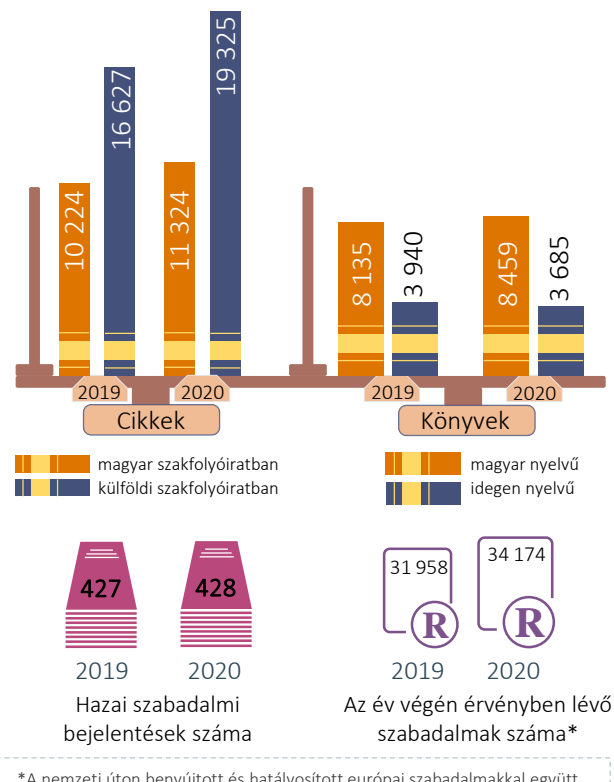
K+F HELYEK TUDOMÁNYÁGAK SZERINT, 2020

6



PUBLIKÁCIÓK ÉS SZABADALMAK (db)

7



FORRÁSOK > 1 > [Global Innovation Index 2021](#), WIPO; [European Innovation Scoreboard 2021](#); [hiclipart.com](#) |  
 2 > [Eurostat Gross domestic expenditure on R&D \(GERD\), Intramural R&D expenditure by sectors of performance \(RD\\_E\\_GERDTOT\)](#) |  
 3-4 > KSH, [26.1.1.11. A kutatás-fejlesztési ráfordítások \(falakon belüli\) pénzügyi forrásai szektoronként](#) | 5-7 > KSH, Magyar Statisztikai Évkönyv 2020