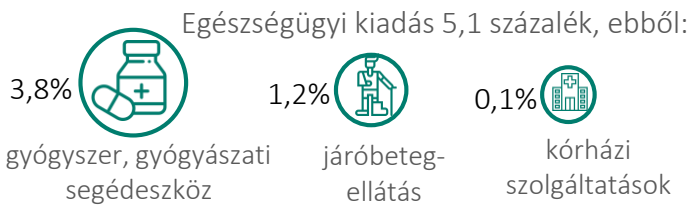
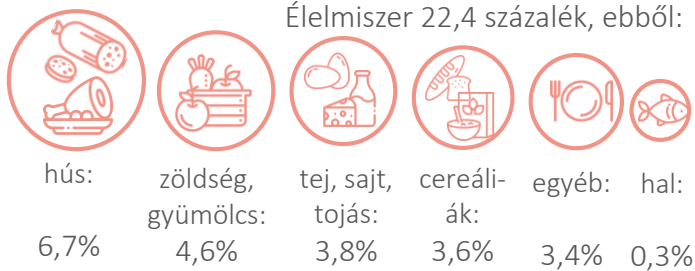




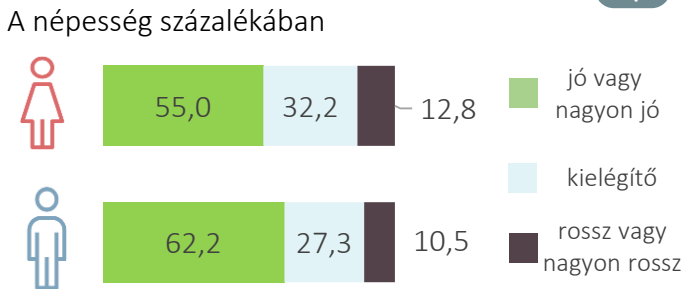
## EGÉSZSÉG 2021

Évente publikált Infotablónk célja az egészséggel és egészségüggyel kapcsolatos főbb mutatók ismertetése. A legfrissebb nyilvános adatokat tartalmazó kiadvány Magyarországra fókuszál, de esetenként nemzetközi összehasonlító adatokat is közöl.

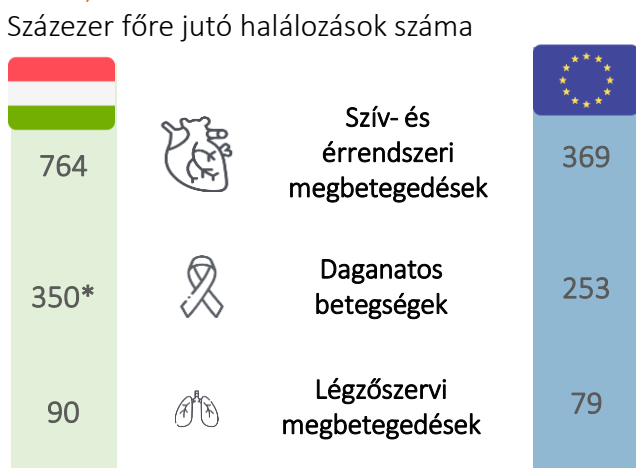
### MAGYAR HÁZTARTÁSOK ÉLELMISZERRE ÉS EGÉSZSÉGRE FORDÍTOTT FOGYASZTÁSI KIADÁSAI, 2018 (összkiadás százaléka)



### VÉLT EGÉSZSÉG, MAGYARORSZÁG, 2019

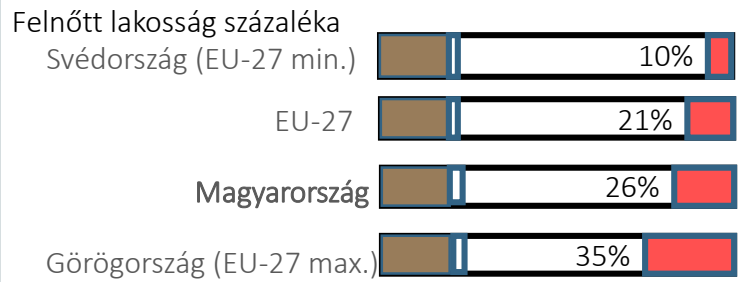


### A LEGGYAKORIBB VEZETŐ HALÁLOZÁSI OKOK, 2017

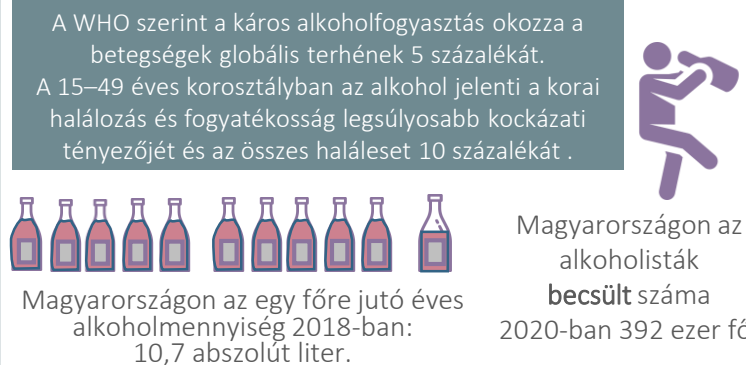


\*Az EU tagállamai közül a legmagasabb érték.

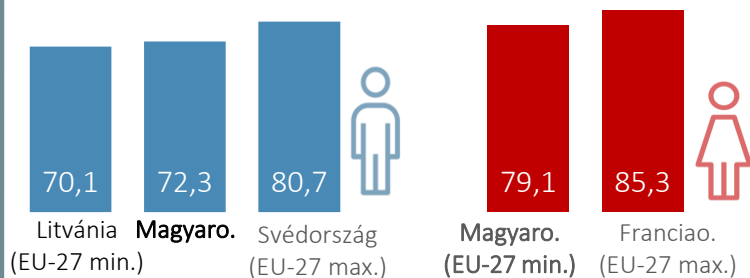
### NAPI RENDSZERESSÉGGEL DOHÁNYZÓK EGYES UNIÓS TAGÁLLAMOKBAN, 2018



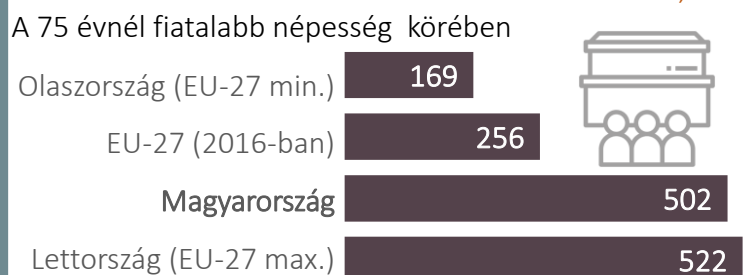
### ALKOHOLIZMUS



### SZÜLETÉSKOR VÁRHATÓ ÉLETTARTAM, 2020 (év)



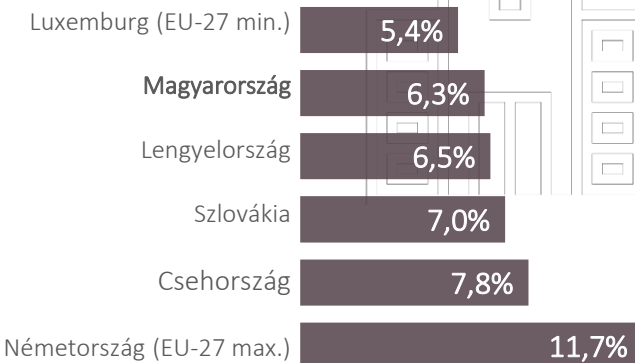
### SZÁZEZER FŐRE JUTÓ, ELKERÜLHETŐ HALÁLOZÁSOK\* SZÁMA EGYES UNIÓS TAGÁLLAMOKBAN, 2018



\*Elkerülhető halálozás: megfelelő gyógykezeléssel vagy prevencióval elkerülhető halálozás. Az egészségügy egyik minőségi indikátora.

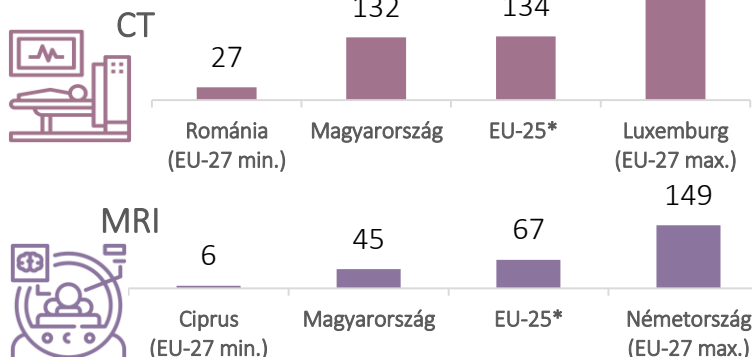
### EGÉSZSÉGÜGYI KIADÁSOK, 2019

A GDP arányában



### CT ÉS MRI HASZNÁLATA, 2018

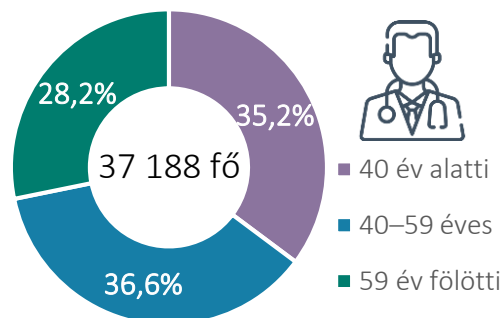
Ezer főre jutó vizsgálatok száma



\* Nincs adat: Írország, Szlovákia

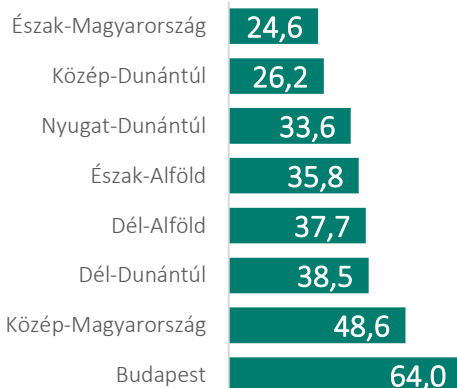
### ORVOSELLÁTOTTÁG MAGYARORSZÁGON

A dolgozó orvosok korcsoport szerinti megoszlása, 2020



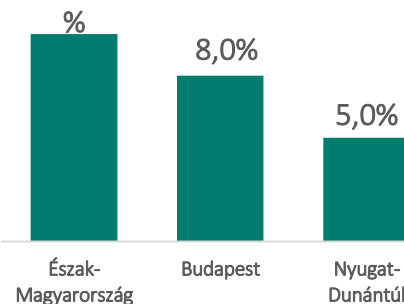
Az üres állások aránya évek óta 4–5 %.

Tízezer lakosra jutó orvosok száma régiók szerint, 2020



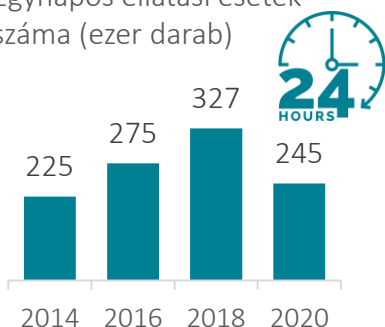
Elmaradt orvosi, fogorvosi ellátások, 2019

A népesség százalékában 10,0 %

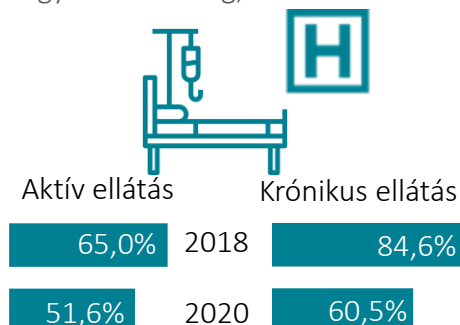


### KÓRHÁZI ADATOK, MAGYARORSZÁG, 2014–2020

Egynapos ellátási esetek száma (ezer darab)

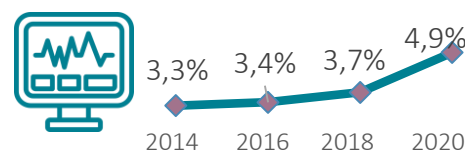


Ágykihasználtság, 2018 és 2020



A kórházi ellátásra szorultak esetében 2009 és 2019 között 15 napról 10 napra csökkent a kórházban töltött napok száma.

Kórházi halálozások aránya



**FORRÁSOK** > 1 > Magyar statisztikai évkönyv, 2019: 3.2.2. | 2, 6, 9 > Health at a glance, Europe 2020 | 3 > STADAT-KSH: 4.1.1.30. és KSH: Egészségügyi helyzetkép, 2019 | 4 > KSH-STADAT: 4.1.1.34. | 5 > Születéskor várható élettartam: OECD 2020 | 7 > Eurostat [hlth\_cd\_apr] | 8 > OECD, 2019 | 10, 11 > KSH-STADAT: 4.1.2.1., 4.1.1.18., és KSH: Egészségügyi helyzetkép, 2019

**infoszolg**

KÉPVISELŐI INFORMÁCIÓS SZOLGÁLAT

INTERNET: [www.parlament.hu/infoszolg](http://www.parlament.hu/infoszolg) | INTRANET: [intra.parlament.hu/infoszolg/](http://intra.parlament.hu/infoszolg/) | E-MAIL: [infoszolg@parlament.hu](mailto:infoszolg@parlament.hu) | TELEFON: (1) 441-6486

Az Infotabló az országgyűlési képviselők tájékoztatása céljából készült és szerzői jogvédelem alatt áll.  
HIVATKOZÁS > Csákö Beáta: Egészség 2021 – Képviselői Információs Szolgálat, 2021/32. Infotabló.