

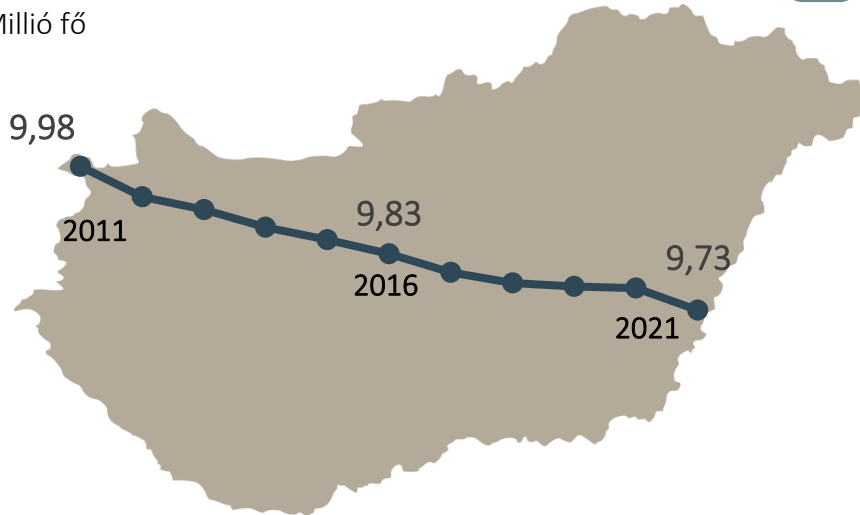


DEMOGRÁFIA 2021

Rendszeresen publikált Infotablónk célja egyes demográfiai mutatószámok ismertetése. A kiadvány évente jelenik meg, és a legfrissebb nyilvános adatokat tartalmazza. Magyarországra fókuszál, de néhány esetben nemzetközi összehasonlító adatokat is közöl.

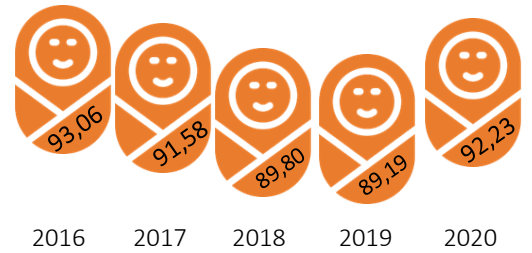
1 NÉPESSÉGSZÁM, 2011. JANUÁR 1. – 2021. JANUÁR 1.

Millió fő



2 SZÜLETÉSEK SZÁMA, 2016–2020

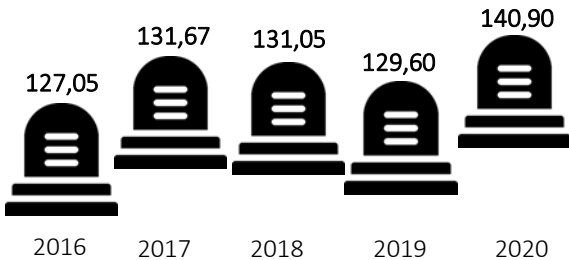
Ezer fő



A SZÜLETÉSEK SZÁMA 2020-BAN 3,4%-KAL HALADTA MEG AZ ELŐZŐ ÉVIT.

3 HALÁLOZÁSOK SZÁMA, 2016–2020

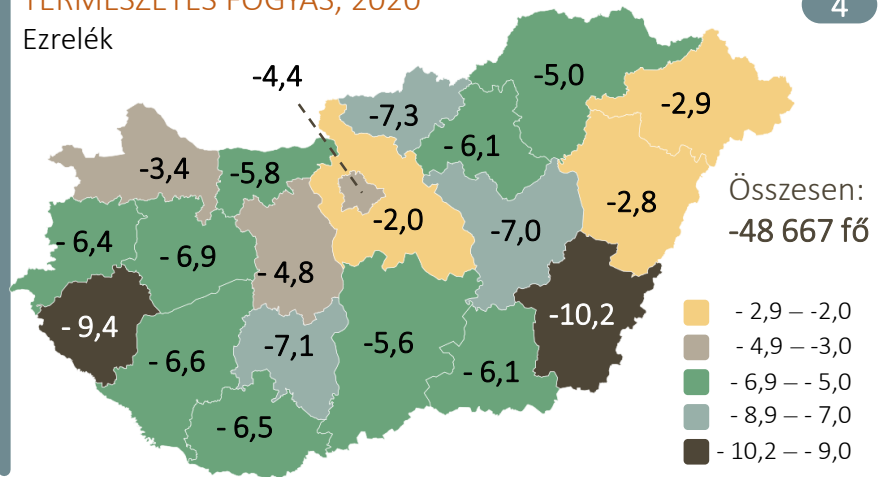
Ezer fő



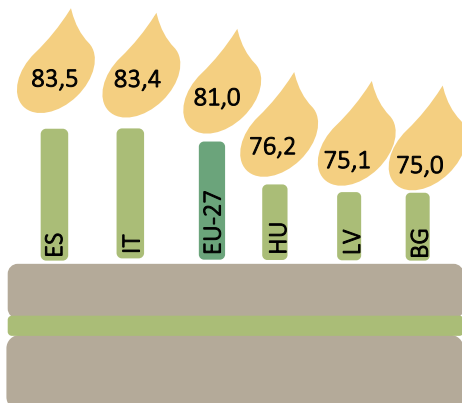
A HALÁLOZÁSOK SZÁMA 7,7%-KAL HALADTA MEG AZ ELŐZŐ ÉVIT.

4 TERMÉSZETES FOGYÁS, 2020


Ezrelék



5 SZÜLETÉSKOR VÁRHATÓ ÉLET-TARTAM, 2018 (év)



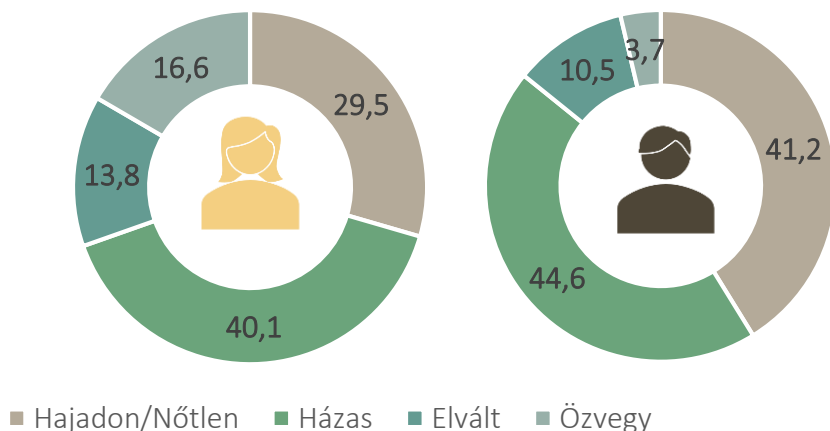
6 TERMÉKENYSÉGI ARÁNYSZÁM, 2018



NÁLUNK ÉVRŐL-ÉVRE CSÖKKEN A SZÜLŐKÉPES NŐK SZÁMA.

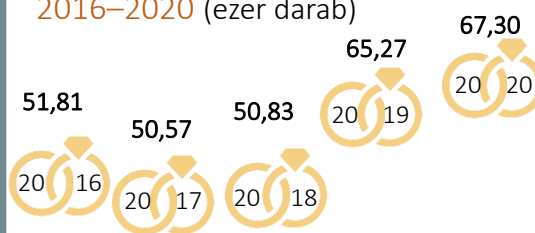
CSALÁDI ÁLLAPOT, 2020 (százalék)

7



HÁZASSÁGKÖTÉSEK SZÁMA, 2016–2020 (ezer darab)

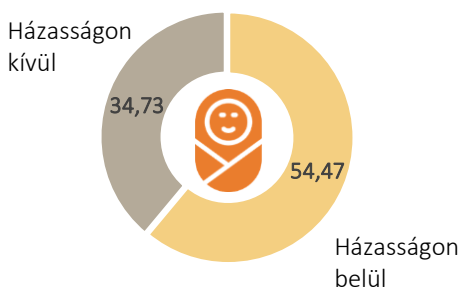
8



2020-BAN 3,1%-KAL TÖBB HÁZASSÁGOT KÖTÖTTEK, MINT 2019-BEN.

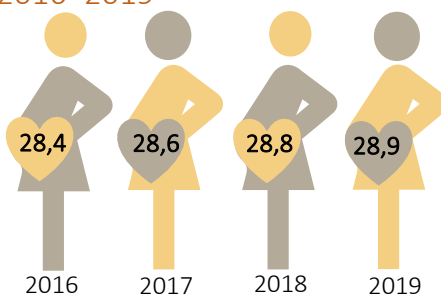
SZÜLETÉSEK MEGOSZLÁSA, 2019 (ezer fő)

9



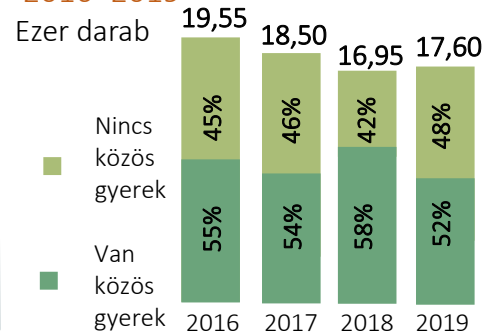
ÁTLAGOS ÉLETKOR ELSŐ GYERMEK SZÜLETÉSÉNÉL, 2016–2019

10



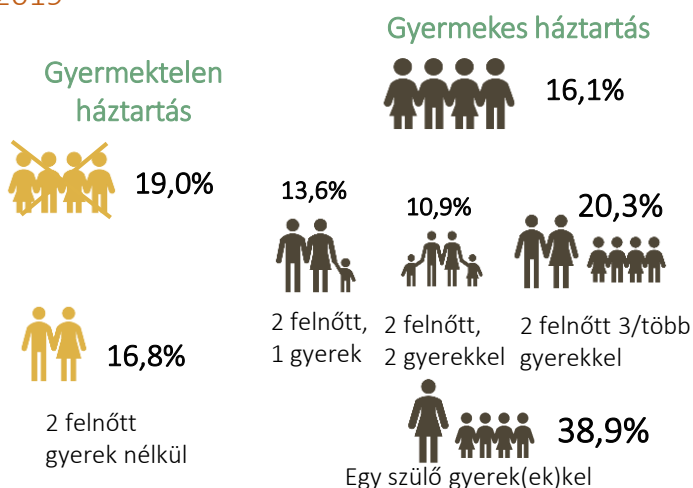
VÁLÁSOK SZÁMA, 2016–2019

11



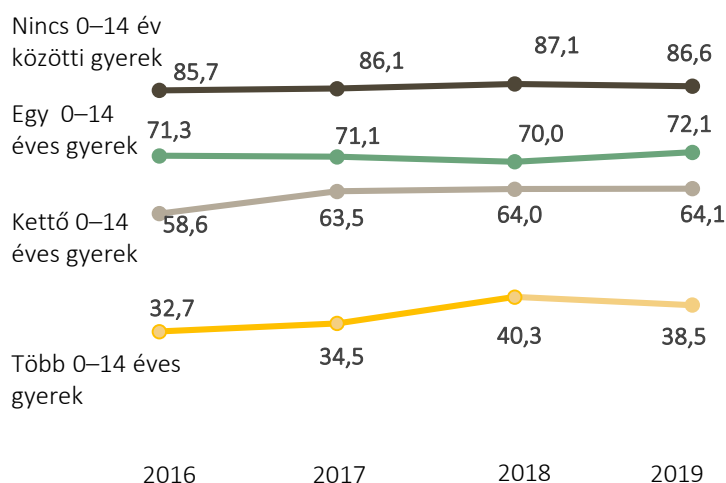
SZEGÉNYSÉG KOCKÁZATÁNAK KITETTEK ARÁNYA HÁZTARTÁSTÍPUSOK SZERINT, 2019

12



NŐK FOGLALKOZTATÁSA GYEREKSZÁM ALAPJÁN, 2016–2019 (százalék)

13



FORRÁSOK > 1, 2, 3, 8 > KSH: [22.1.1.1](#) és [Gyorstájékoztató 2020. december](#) | 4 > KSH: [Népmozgalom, 2020](#) | 5 > KSH: [22.1.3.9.](#) | 6 > Eurostat: [DEMO_FIND](#) | 7, 9, 10, 11 > KSH: Demográfiai Évkönyv, 2019. | 12 > KSH: [5.1.1.2.](#) | 13 > OECD: [LMF_1_2_Maternal_Employment](#)