



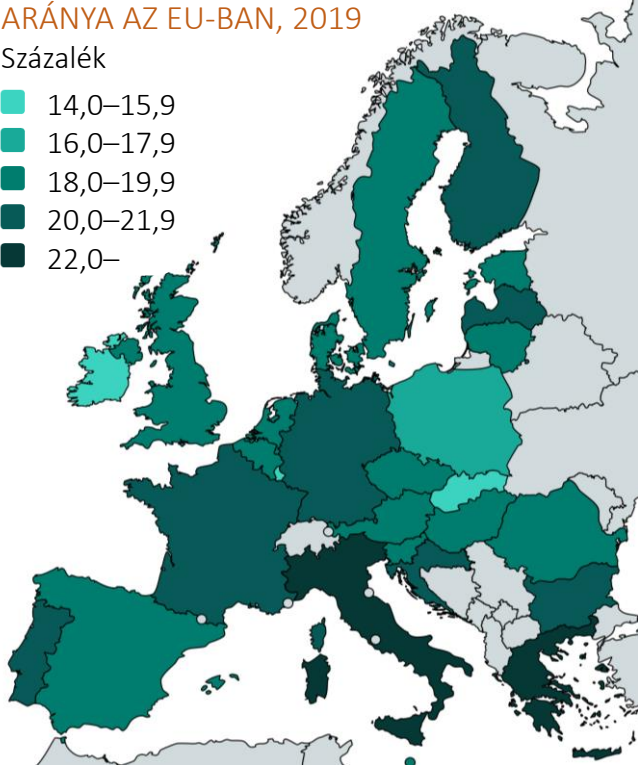
## NYUGDÍJ 2021

Rendszeresen publikált Infotablónk célja a nyugdíj témával kapcsolatos egyes mutatók ismertetése. Az évente megjelenő kiadvány a legfrissebb nyilvános adatokat tartalmazza, Magyarországra fókuszál, de néhány esetben nemzetközi összehasonlító adatokat is közöl.

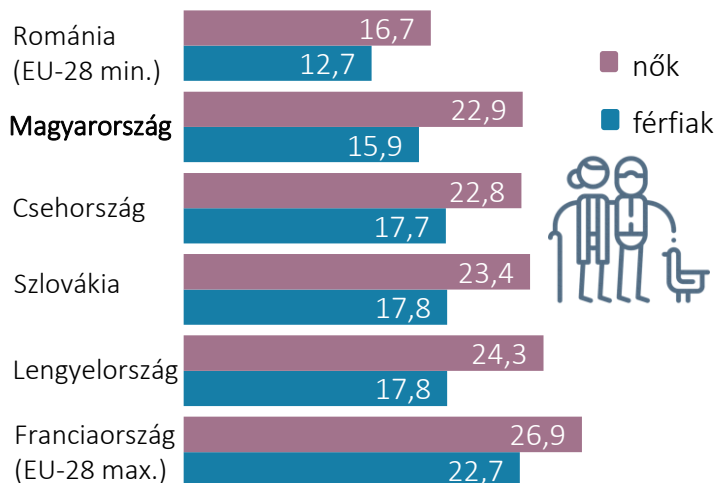
### 1 AZ IDŐS NÉPESSÉG (65 ÉVEN FELÜLIEK) ARÁNYA AZ EU-BAN, 2019

Százalék

- 14,0–15,9
- 16,0–17,9
- 18,0–19,9
- 20,0–21,9
- 22,0–

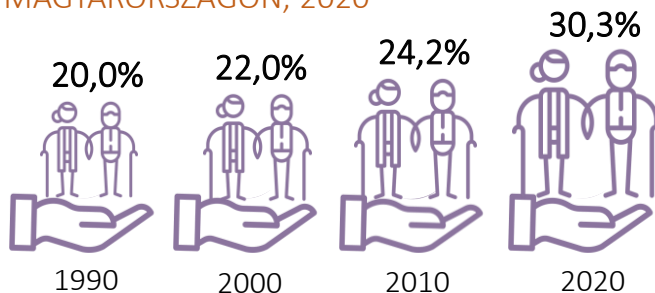


### 2 NYUGDÍJBAN TÖLTÖTT VÁRHATÓ ÉVEK SZÁMA AZ EU NÉHÁNY TAGÁLLAMÁBAN, 2018 (év)



3 A Nyugdíjfolyósító igazgatóság 2019 elején a lakosság **26,2** százalékának folyósított nyugdíjat vagy valamilyen egyéb ellátást. (Öregségi és hozzátartozói, vagyis özvegyi- és szülői nyugdíj, árvaellátás.) (Életkoron alapuló, megváltozott munkaképességűeknek járó ellátások, egyéb járadékok, járandóságok.)

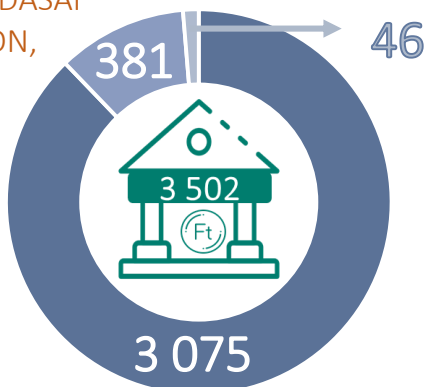
### 4 AZ IDŐS NÉPESSÉG ELTARTOTTÁGI RÁTÁJA\* MAGYARORSZÁGON, 2020



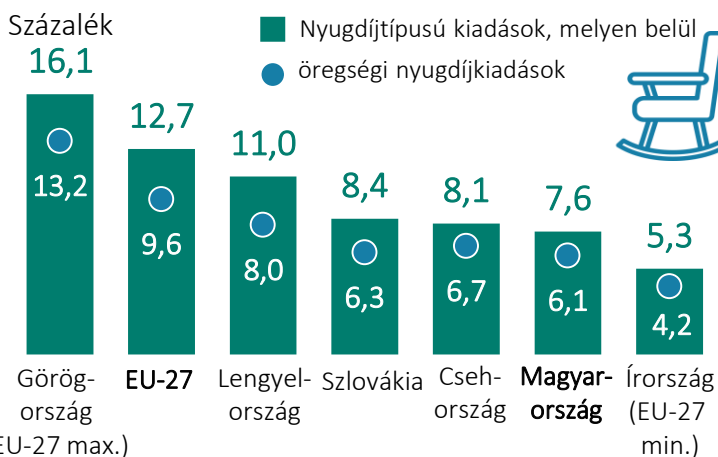
\*A 65 éves és annál idősebb népesség a 15–64 éves népesség százalékában.

### 5 A NYUGDÍJBIZTOSÍTÁSI ALAP NYUGELLÁTÁS KIADÁSAI MAGYARORSZÁGON, 2019 (Mrd Ft)

- öregségi
- hozzátartozói
- egyéb

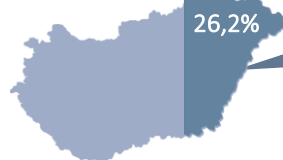


### 6 A NYUGDÍJKIADÁSOK GDP-HEZ VISZONYÍTOTT ARÁNYA AZ EU NÉHÁNY TAGÁLLAMÁBAN, 2018



**A NYUGDÍJFOLYÓSÍTÓ IGAZGATÓSÁG ÁLTAL ELLÁTÁSBAN RÉSZESÜLŐK, 2019**

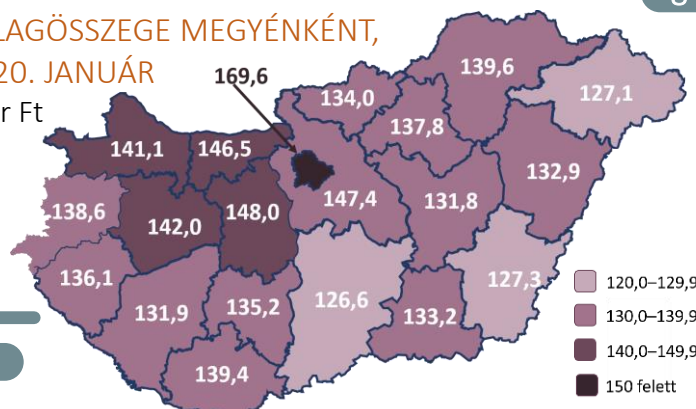
Ellátásában részesült:  
2 millió 562 ezer fő



Öregségi nyugdíjas:  
2 millió  
53 ezer fő

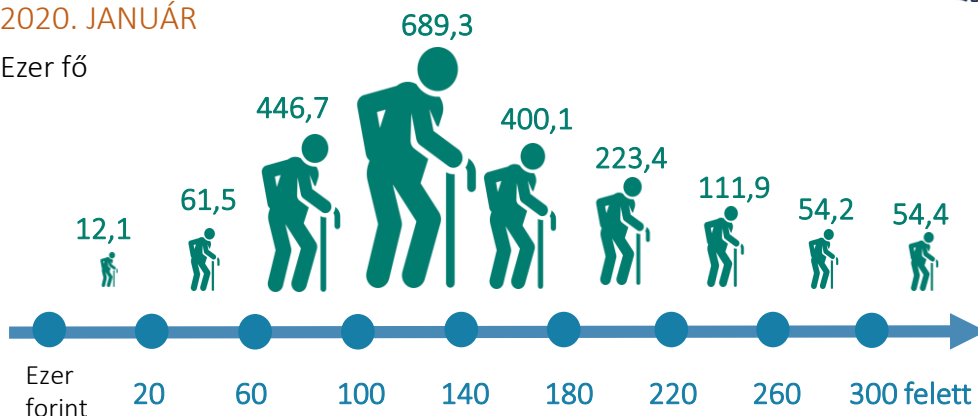
**AZ ÖREGSÉGI NYUGDÍJAK EGY FŐRE JUTÓ HAVI ÁTLAGÖSSZEGE MEGYÉNKENÉNT, 2020. JANUÁR**

Ezer Ft



**AZ ÖREGSÉGI NYUGDÍJASOK LÉTSZÁMA A NYUGDÍJÖSSZEGEK EGYES INTERVALLUMAIBAN, 2020. JANUÁR**

Ezer fő




**„NŐK 40”**

A nőknek a 40 év jogosultság alapján járó nyugdíjigénylés lehetőségével évről évre többen élnek. 2018-ban az öregségi nyugdíjba vonuló nők 60 százaléka, azaz 29 ezer nő kérte nyugdíját e jogalapon.

2019. január

159 ezer nő részesült ebben az öregségi nyugdíjtípusban.

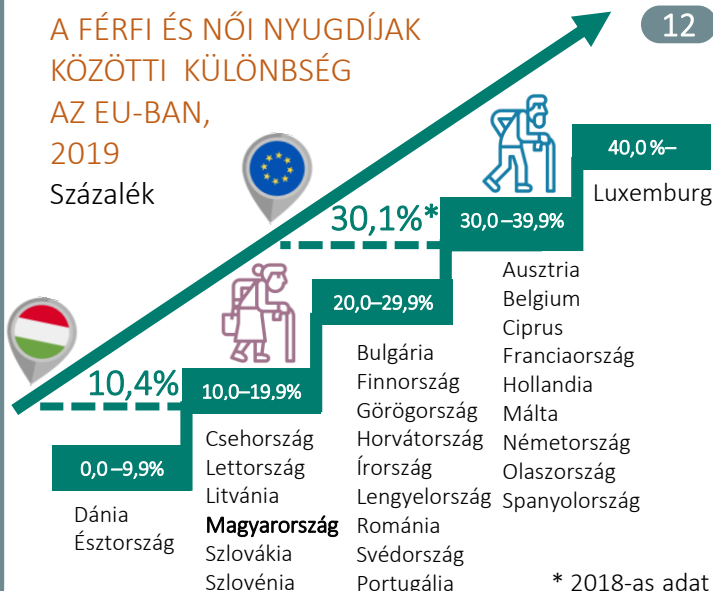
**A NYUGDÍJAK REÁLÉRTÉKÉNEK VÁLTOZÁSA, 2010–2019**



2019 JANUÁRJÁBAN AZ ÖREGSÉGI NYUGDÍJ A JANUÁRI NETTÓ ÁTLAGKERESET 59 SZÁZALÉKÁNAK FELELT MEG.

**A FÉRFI ÉS NŐI NYUGDÍJAK KÖZÖTTI KÜLÖNBSÉG AZ EU-BAN, 2019**

Százalék



2008 óta az öregségi nyugdíjminimum összege változatlan:

**28 500 Ft**

**FORRÁSOK** > 1 > .Eurostat, 2020: Population: structure indicators [demo\_pjanind] | 2 > OECD: [Pensions at a Glance Database](#), 2018 | 3, 10 > [Nyugdíjak és egyéb ellátások, 2019](#) (KSH) | 4 > [Demográfiai évkönyv, 2019](#): 1.1.9 | 5, 7, 9, 11 > [Magyar Statisztikai évkönyv, 2019](#): 3.5.2, 3.5.26, 3.5.28, 3.5.25 | 6 > Eurostat, 2020: [spr\_exp\_pens] | 8 > [Szociális statisztikai évkönyv 2019](#) (KSH): 11.12 | 12 > Eurostat: Gender pension gap [ilc\_pnp13] | 13 > [168/1997. \(X. 6.\) Korm. Rendelet](#): 11. §