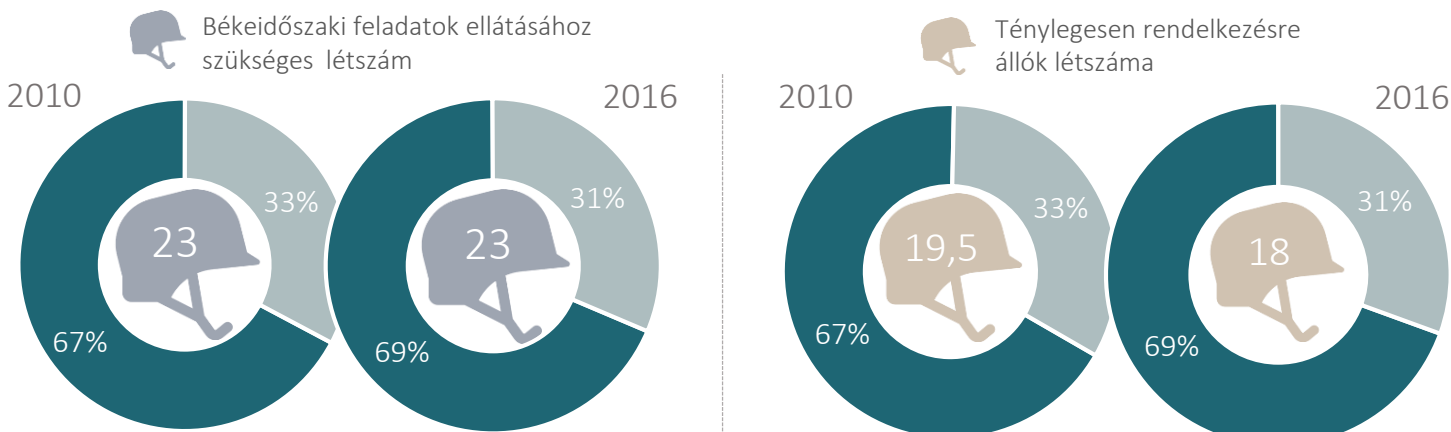


ADATOK A MAGYAR HONVÉDSÉGRŐL

A Kormány [T/3291.](#) számú törvényjavaslata többek között a fejlesztési céloknak megfelelően módosítaná a honvédelem jogi környezetét. Az Infotabló a Honvédség aktuális helyzetét, illetve a honvédelem költségvetését és fejlesztési irányait kívánja főbb vonalaiban bemutatni.

A HONVÉDSÉG KATONAÁLLOMÁNYA* ÉS MEGOSZLÁSA (2010, 2016) (Ezer fő)

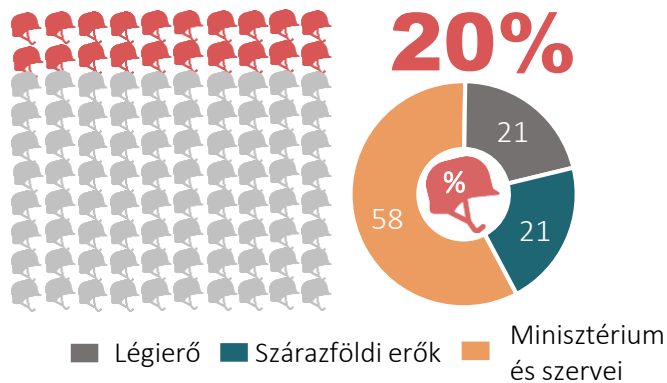


* Önkéntes tartalékos állomány nélkül.

■ Hivatásos tisz, tiszthelyettes

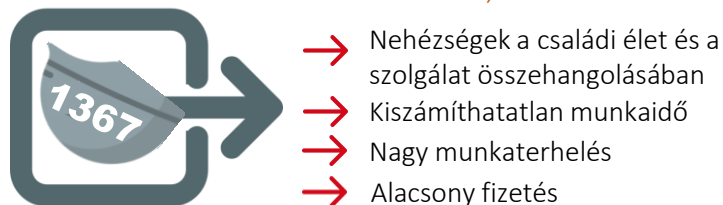
■ Szerződéses legénység

A NŐI KATONÁK ARÁNYA A HONVÉDSÉG ÁLLOMÁNYÁBAN ÉS FŐBB SZERVEZETI ELOSZLÁSUK, 2016

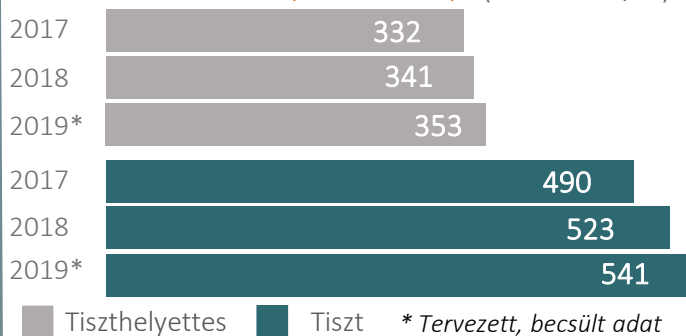


A NATO-ban Magyarországon a legmagasabb a női katonák aránya. Hazánkat Szlovénia és Lettország követi 16-16%-os aránnyal. A NATO-átlag 11%.

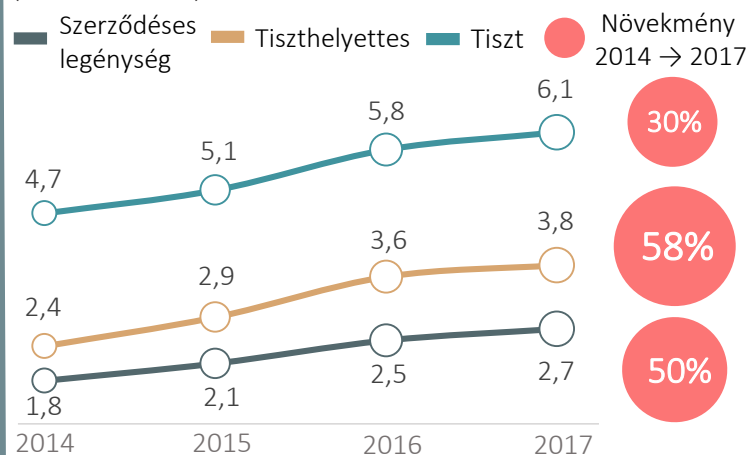
A HONVÉDSÉGET ELHAGYÓ KATONÁK SZÁMA ÉS A KILÉPÉSEK FŐBB OKAI, 2016



A HIVATÁSOS ÁLLOMÁNY HAVI BRUTTÓ ÁTLAGILLETMÉNYEI (2017-2019) (Ezer forint/fő)



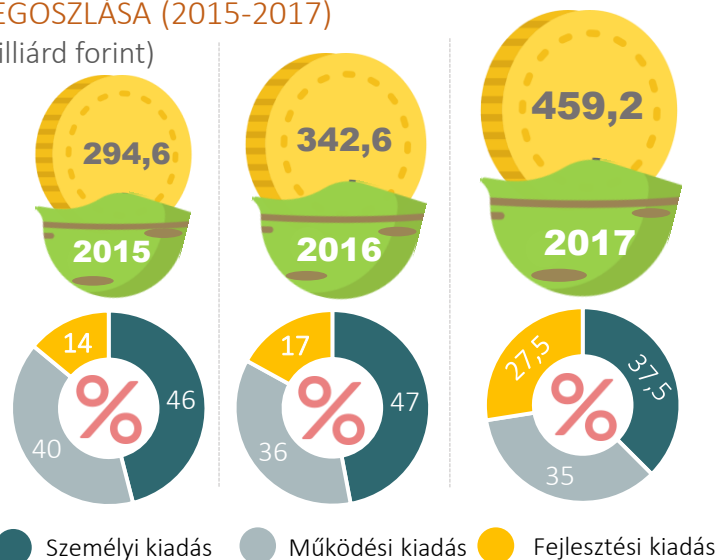
ÉVES BRUTTÓ ÁTLAGKERESETEK, 2014-2017* (Millió forint/fő)



A hivatásos életpálya, a legénység esetében pedig a munkaerő-piaci pótlék jelentős emelkedést eredményezett.

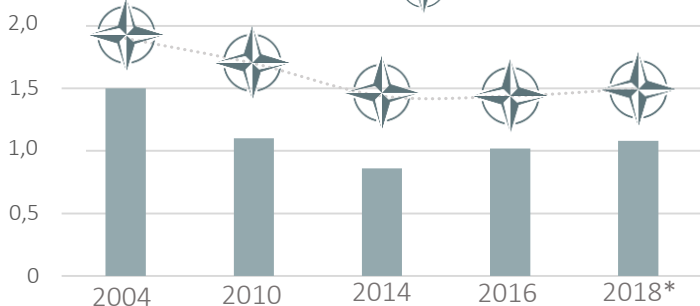
MAGYAR HONVÉDELMI KIADÁSOK ÉS AZOK FŐBB MEGOSZLÁSA (2015-2017) 6

(Milliárd forint)



MAGYARORSZÁG HONVÉDELMI KIADÁSAI A GDP SZÁZALÉKÁBAN 8

*Becsült adat Európai NATO-átlag



AZ ÖNKÉNTES TARTALÉKOSOK SZÁMA ÉS SZOLGÁLATI TÍPUSAIK, 2018. 10

- Területvédelmi
- Védelmi
- Műveleti



Az Önkéntes Tartalékos Rendszeren belül a területvédelmi szolgálati típust 2017-ben vezették be. Ez év végén létszámuk már elérte az 1000 főt.

KÖLTSÉGVETÉSI CÉLOK ÉS IRÁNYELVEK 7

- A NATO TAGORSZÁGOK 2014-BEN ELHATÁROZTÁK, HOGY VÉDELMI KIADÁSAIK 2024-RE ELÉRIK ÁLLAMI BÜDZSÉJÜK 2 SZÁZALÉKÁT, KATONAI KIADÁSAIK 20 SZÁZALÉKÁT PEDIG FEJLESZTÉSRE ÉS BESZERZÉSRE FORDÍTJÁK.

→ MAGYARORSZÁG NEMZETI KATONAI STRATÉGIÁJA (NKS) KIMONDJA, HOGY 2016-TÓL LEGALÁBB AZ ÉVES GDP-RÉSZARÁNY 0,1 SZÁZALÉKPONTJÁVAL EMELI A HONVÉDELMI KIADÁSOKAT.

→ A ZRÍNYI 2026 HONVÉDELMI ÉS HADERŐFEJLESZTÉSI PROGRAM CÉLKITŰZÉSE SZERINT 2024-RE A VÉDELMI KIADÁSOK ELÉRIK A NATO 2 SZÁZALÉKOS IRÁNYELVÉT.

POSZT-SZOCIALISTA NATO-TAGORSZÁGOK GDP-ARÁNYOS VÉDELMI KIADÁSAI, 2017 9

- 1-1,4 %
- 1,5-1,9 %
- 2 % és felette

A védelmi kiadásaik legalább 20%-át fejlesztésekre és beszerzésekre fordító országok



A katonai kiadások GDP-arányos európai NATO-átlaga 2017-ben 1,5% körül alakult.

A KORMÁNY A ZRÍNYI 2026 HHP KERETÉBEN 11

3500 MILLIÁRD

FORINTOT TERVEZ A HADERŐ MODERNIZÁCIÓJÁRA FORDÍTANI. A PROGRAM A JELENTŐS TECHNIKAI FEJLESZTÉSEKEN TÚL AZ AKTÍV KATONÁK LÉTSZÁMÁT 30 EZER FŐRE, A TARTALÉKOS ÁLLOMÁNYÉT PEDIG 20 EZER FŐRE TERVEZI MEGEMELNI.

FORRÁSOK > 1 > Honvédelmi Minisztérium (HM) 2010; Magyar Statisztikai Évkönyv 2017, KSH, Bp., 2018.; The Secretary General's Annual Report 2017 (NATO, 2017) | 2 > National Reports to the NATO Committee on Gender Perspectives, (NCGP, 2016) | 3 > HM adatközlés | 4 > NCGP, 2016 | 5, 6 > HM zárásadatok (2014, 2016, 2017) | 7 > NKS, 2012; Zrínyi 2026; NATO Wales declaration, 2014 | 8 > NATO, 2017 | 9 > SIPRI: Military Expenditure Database; NATO, 2017 | 10 > Sikeres a Zrínyi 2026 program, Honvedelem.hu, 2018. október 15. | 11 > Zrínyi 2026